



CLIO 



Spare Parts Book

Reference: 7711160999

Date: 14/10/2014



RENAULT SPORT





HOW TO ORDER SPARE PARTS

Pieces Competition RENAULT SPORT/ALPINE
Avenue de Breaute
76200 DIEPPE

Find the updates on Internet
<http://www.renault-sport.com>



TECHNICAL INFORMATION

Tel: 0033 1 76 86 31 50

Fax: 0033 1 76 86 34 01



RENAULT *SPORT*





WARRANTY

- Competition do not carry any specific contractual warranty
- Moreover, we would like to point out that the fitting of RenaultSport competition parts to RENAULT cars may render them illegal for use on public highways.
- RENAULT SPORT parts intended for competition use could modify the standard specification of road vehicles, as specified by the component authorities governing the technical roadworthiness of vehicles ("mines"). This applies to factors such as noise, pollution, tyre sizes, performance, etc.

Notes

- Competition parts cannot be returned or exchanged.
- Pricing of parts distributed by RENAULT SPORT is reviewed periodically. Please refer to the date of the part prices catalogue.



RENAULT SPORT

Reference: 7711160999

Date: 14/10/2014



PARTS ALPHABATIC INDEX

Description	Boards	Description	Boards	Description	Boards
= = 0.6	21.40	Anneau collier ligarex	29.00		33.00
= 0.8	21.40		29.01		33.01
= 1.00	21.40	Anneau d'arrêt rotule	31.41		38.00
= 1.20	21.40	Anneau élastique extérieur Ø35x1.5	33.50	Bearing 6209	21.40
= 1.35	21.40	Anneau fixation sangle roue de secours	35.00	Bearing AXK0515	21.21
= 1.50	21.40	Anneau inversé Ø30	31.10	Bearing NJ2207	21.31
= 1.70	21.40	Anti-roll bar mounting block-Subframe	32.10	Bearing Spacer	38.00
= 1.85	21.40	Anti-Roll Bar Ø20	32.11	Bearing Ø30X10 ép:9	37.00
= 2.00	21.40	Arbre embrayage	21.21	Bearing Ø88x45 Ep : 39	31.40
= 2.20	21.40	Arrêt de gaine = Gaitor stop	12.40		31.45
= 2.40	21.40	Articulation hayon	50.00	Belt tensioner pulley	16.00
= 2.60	21.40	Attache cable de MAR	38.00	Béquille de capot	48.00
3 @3 Y secondaire	19.50	Attache levage	11.20	BHS Bolt M5-15	37.00
A AAC Admission "ACCESS"	11.40	Axe de colonne de direction	36.10	BHS Bolt M5-20	37.00
AAC Admission "MAXI"	11.40	Axe de satellite	21.40	BHS Bolt M8-16	38.00
AAC Echappement "MAXI"	11.40	Axe de sélection	21.50	@Biellette anticouple	19.80
AAC Echappement "Origine"	11.40	Axe épaulé Ø1/4" lg:42	37.85	Biellette CDE BV	38.00
Absorbeur de choc berceau AV renforcé avec centreurs	31.00	Axe épaulé Ø5/16" lg:20	37.85	Biellette de BAD	32.10
		Axe fixation cable MAR	38.00	Biellette de BAD L = 215	32.11
Accelerator cable	31.01	B BAD AV Ø19	32.10	Biellette de pivot	31.11
Accelerator pedal	12.40	BAD AV Ø20 Raideur 23,3 N/mm	32.10	Biellette de renfort pédalier	37.01
	37.00	Bague caoutchouc	13.51	Bilstein bearing	32.00
	37.01		14.00	Blanking plug	12.00
Accouplement élastique équipé "80 shores"	21.50	Bague coulissante	32.01		19.30
Actuator mounting screw M6D8-16	38.00	Bague d'arrêt	12.40		21.21
Adaptateur remplissage	12.50	Bague montage Rlt Inf colonne de direction	90.00		40.50
Adaptator	10.80	Bague support joint	33.00		50.10
Adaptator 3/8x24-M10x100	37.80	Baguette D PDB	57.00	Blanking plug 12x50	40.50
Adaptator M10X100 7/16x20	20.00	Baguette G PDB	57.00	Blanking plug 20x50	40.50
Adaptator M12x150 Dash3	12.50	Baguette protection aile ARD	55.25	Blanking plug 37x133	40.50
	12.51	Baguette protection aile ARG	55.25	Blanking plug-electric gauge	10.50
Adaptator M16	36.20	Baguette protection porte D	55.25	Blanking plug M10	37.80
	36.21	Baguette protection porte G	55.25		37.81
Adaptator M20x150 / DASH 12	12.50	Ballast recablé	81.10	Blanking plug Ø10	12.00
Adjustable clamp 11-19	21.10	Ball bearing 6004	21.50	Blanking plug Ø 10	10.40
	37.80	Ball Ø4 polyamide	32.00	Blanking plug Ø15	40.50
Adjuster nut-Spring	32.00	Banjo	12.50	Blanking plug Ø23	40.50
Aérateur	55.20		12.51	Blanking plug Ø30	40.50
Aérateur centrale intérieur	57.10	Banjo bolt	12.50	Bleed screw	31.40
Agrafe béquille capot	48.00		12.51		31.41
Agrafe panneau de porte	48.50	Banjo Goodridge remplissage MC	37.80		31.45
@Aile avant droite	46.00	Baquet Taurus logo 2011 Taille L	75.00	Bleed screw M6-10	19.01
@Aile avant gauche	46.00	Baquet Taurus logo 2011 Taille XL	75.00	Bloc chauffage avec cde manuelle	19.00
Air intake manifold bracket	12.00	Baquet Taurus taille M	75.00	Boa noir Ø int 100 lg:2m	55.10
Air pressure sensor	17.00	BAR AR Ø24.2	33.50	Boa ventilation Té/diffuseur D - Ø75mm - l	57.10
Alternator	16.00	Barrel	21.50	= 260mm	
Amortisseur AV Asphalte	32.00	Basculeur de MAR+Doigt	21.50	Boa ventilation - Té/diffuseur G - Ø75mm -	57.10
Amortisseur AV Terre	32.00	@Bas de caisse D	55.20	l = 330mm	
@Amplificateur de freinage modif. assemblé	37.61	@Bas de caisse G	55.20	Bobine d'allumage	17.00
Anneau arrêt axe piston	10.60	@Batterie sèche 12V-24Ah	80.00	Boite à air	13.50
	10.61	Bearing	10.60	@Boite à air partie AR	13.51
			10.61	@Boite à air partie AV	13.51

PARTS ALPHABATIC INDEX

Description	Boards	Description	Boards	Description	Boards
Boite à eau démontable	55.50		34.01	Cale pour montage palier Inf JdF "Maxi"	90.00
Boitier auto-bloquant	21.40		12.40	Asphalte	
Boitier commande extincteur rouge	75.00	C	88.00	Cale pour montage palier Inf JdF "Maxi"	90.00
Boitier de trappe carburant	19.30		88.00	Terre	
Bol de disque + vis	31.40		88.00	@Cale réglage voie 2mm	33.00
Bol de roue Ø104	29.00		17.00		33.01
Bol de roue Ø109	29.00		88.00	@Cale réglage voie 5mm	33.00
Bolt-Main bearing Cap	33.00		80.00		33.0
	33.01		21.50	Cales de barillet	21.50
Bonnet hinge-Front-LH	50.00		38.00	Calotte rouge	83.01
Bonnet hinge-Front-RH	50.00		37.86	Camshaft bolt M8	36.10
bouchon bocal	59.30		37.86	@Camshaft-Exh	11.21
Bouchon capteur	14.00		57.00	@Camshaft-Inlet	11.21
Bouchon cuvette	10.40		11.30	Camshaft position sensor	17.00
Bouchon cuvette Ø14mm	10.40		50.60	Camshaft solenoid valve	11.20
Bouchon de moyeu	33.00		50.60		17.00
	33.01		40.00	Canon de centrage pour carénage Ep:8mm	31.00
Bouchon régulateur	14.00		17.00		31.01
Bouchon remplis. huile	11.30		17.00	Canon épaulé Ø10x8 lg:4.75	37.85
Bouton pour frein a main verrouillable	37.86		17.00	Cap	11.20
Bracket	11.30		20.00		11.40
Brake balance bar	37.00		90.00		19.00
Brake caliper bleeding screw	33.05		90.00		37.85
@Brake caliper-Front LH	31.41		36.10	Cap 16mm	10.40
@Brake caliper-Front RH	31.41		33.00	Cap 20mm	11.20
Brake disc bobbins kit	31.40		33.01	Cap M18x150	19.50
Brake fluid AP600 (0.5 L)	08.00	@Cale de réglage Carrossage 1A°	33.00		19.51
@Brake pedal	37.00		33.01	Capot	48.00
Brake pressure sensor	37.80	@Cale de réglage Carrossage 20'	33.00	Capteur angle volant	36.10
@Brake reaction rod	31.10		33.01	Capteur changement de vitesse	21.50
Bras essuie glace D	85.00	@Cale de réglage Carrossage 30'	33.00	Capteur température air	13.51
Bras essuie glace G	85.00		33.01		17.00
breathing adaptor	21.10	@Cale de réglage Parallélisme 1°	33.00	Capteur Température huile	10.50
Bretelle démarreur	88.00		33.01	Capteur vitesse AR	33.00
Bride de fixation	32.10	@Cale de réglage Parallélisme 10'	33.00	Capuchon cache poussière	31.40
	32.11		33.01		31.41
Bulb	81.10	@Cale de réglage Parallélisme 20'	33.00		31.45
Bulb 12V 40MA	83.01		33.01	Cap Ø16	19.01
Bulkhead fitting M10x100 - M10x100	37.80	@Cale de réglage Parallélisme 30'	33.00	Cap Ø20	11.20
	37.81		33.01	Cap Ø20.2	11.40
Bumper grill	55.00	Cale de réglage ressort ép:0.5mm	11.21	Cap Ø38mm	10.40
Bump stop	48.00	Cale de réglage ressort ép:1mm	11.21		11.20
Bush	11.20	Cale de volant Ep: 5mm	36.10	Carter cylindre	10.40
Bush 6.4x12	59.30	Cale fin de course crémaillère ép:6	36.01	Carter Embrayage	21.10
Bush Ø8x15.75	10.40	Cale fix. colonne sur tablier Gauche	36.10	Carter pignons	21.10
Bush Ø90x100x26	21.10	Cale hauteur 10mm "asphalte"	36.00	Cavalier maintient tuyau sur bloc	12.50
BUTEE ADHESIVE	54.00	Cale hauteur 16mm "asphalte"	36.00		12.51
Butée AP	20.00	Cale hauteur 3mm "terre"	36.00	Centalising bush	10.40
Butée capot	48.00	Cale hauteur chape colonne ép:10mm	36.00	Centalising bush Ø12 Lg 10	21.10
Butée de hayon	48.00		36.01	Chaine pompe à huile	10.70
	55.05	Cale positionnement	54.00	Chape commande BV avec vis	38.00
Butées	32.01	Cale pour montage palier Inf JdF "access"	90.00	Chape débrayage pédalier	37.01

PARTS ALPHABATIC INDEX

Description	Boards	Description	Boards	Description	Boards
Chape de réglage pédale de frein	37.61	Circlips cartouche	32.01		21.00
Charnière de porte D inf.	50.00	Circlips-Exterior Ø45	21.40	Collar screw H M10-50 fixation BV	21.00
Charnière de porte D sup.	50.00	Circlip Ø26	21.31	Collar screw H M6-15 cl:8.8	11.00
Charnière de porte G inf.	50.00	Circlip Ø28	21.21	Collar screw H M6-20 cl:8.8	10.80
Charnière de porte G sup.	50.00	Clamp	12.00		11.00
CHS Bolt M10-100 cl:12.9 recoupée à 80	36.10		13.50	Collar screw H M6-45	12.40
CHS Bolt M10-25	75.00		19.00	Collar screw HM6x25	14.00
CHS Bolt M10-30 cl.12.9	32.00	Clamp Ø22	19.00	Collar screw H M7-14	10.40
	32.01	Clamp Ø24	19.00	Collar screw H M7-30	10.40
CHS Bolt M10-50	16.00	Clamp Ø32	19.01	Collar screw HM8	19.30
CHS Bolt M10-60	16.00	Clamp Ø40	19.00	Collar screw H M8	55.00
CHS Bolt M10-60 cl:12.9	33.05	Clamp Ø40-43	12.50	Collar screw HM8-100	16.00
CHS Bolt M10x150-20	10.80	Clamp Ø8-16	19.00	Collar screw HM8-30	10.70
CHS Bolt M10x150-35	19.80		19.01		12.00
CHS Bolt M12-50	34.01	Clip	36.20		16.00
CHS Bolt M12-55	19.80		36.21	Collar screw HM8-65	10.70
CHS Bolt M12x125-25	33.05		40.00	Collar screw M6-25	11.20
CHS Bolt M12X125-30	31.40		46.00	Collect. joints moteur	10.10
CHS Bolt M12x125-45	31.45		55.25	Collect. joints pompe à eau	10.10
CHS Bolt M14x150-100 fix. étrier	31.40		56.00	Collecteur (cata sans imprégnation)	19.51
	31.41	Clip de maintien projecteur	81.00	@Collecteur échappement "MAXI"	19.50
CHS Bolt M5-10	21.21	Clip rotule	81.00	Collection attache capot / hayon avec tige	48.00
CHS Bolt M5-12	21.50	Clip SB120	21.40	acier	
	37.85	Clips de maintien	55.00	Collection bague de serrage + joint	19.30
	37.86		55.05	Collection cables de masse	88.00
CHS Bolt M5-15	21.50		55.50	Collection cde ext. porte AVG	50.10
CHS Bolt M5-30	21.50	Clips Ø36	36.10	Collection de 4 plaques d'isolation	31.40
CHS Bolt M6-16 cl:10.9	21.50	Closing block	21.50	thermique pour plaquettes AV	
CHS Bolt M6-25 cl12.9 Zn	21.10	Clutch disc 6 patins	20.00		31.45
CHS Bolt M6-30	17.00	@Clutch mechanism	20.00	Collection neiman - serrure	50.10
CHS Bolt M6-55	38.00	Clutch thrust bearing	20.00	Collection pièces montage moteur Maxi	10.00
CHS Bolt M6x100-60	37.85	Collar screw	10.50	"250cv"	
CHS Bolt M7-45	11.30		12.00	Collection pour montage moteur "Maxi"	10.00
CHS Bolt M8-20	19.80		17.00	230cv	
	36.20	Collar screw H	12.51	Collection rampe de phares	81.10
	36.21	Collar screw HE12-90	19.80	Collection segments "moteur 250cv"	10.61
	55.10	Collar screw Hexagonal M 10-50	11.30	Collection vis de culasse	11.20
CHS Bolt M8-45 recoupée à 29	37.61	Collar screw Hexagonal M6-12	11.00	Collier de serrage Ø 40-60	12.51
CHS Bolt M8-70 cl:12.9 recoupée à 57	37.00		12.00	Collier de serrage Ø70-90	13.50
CHS Bolt M8x125-30	21.10		12.40	Collier Ligarex	29.00
CHS Bolt M8x125-40 CL 12.9	20.00		41.00		29.01
Circlip	33.00	Collar screw Hexagonal M6-16	41.00	Collier serrage Ø16-27	19.01
	33.01	Collar screw Hexagonal M6-18	10.50		36.20
Circlip 2.0	29.00	Collar screw Hexagonal M6-20	11.00		36.21
	29.01		11.30	Colonne de direction assemblée	36.10
Circlip 2.3	29.00		13.50	Commande D ouverture intérieur	48.50
	29.01		46.00		50.10
Circlip Int Ø34	19.80		50.00	Commande G ouverture intérieure	48.50
Circlip Int Ø42x44.5x1.75	32.00	Collar screw Hexagonal M8-80	12.00		50.10
	32.01	Collar screw HM10-30	11.30	Commutateur	83.01
	33.00	Collar screw H M10-30 fixation BV	21.00	Complément pièces série moteur "250cv"	10.00
Circlip SB15	21.21	Collar screw H M10-45	16.00	Concave washer	33.00

PARTS ALPHABATIC INDEX

Description	Boards	Description	Boards	Description	Boards
	33.01	Cover	10.40	Ecope inférieure de radiateur "MAXI"	19.00
Conduit sortie filtre à air	13.50	Crankshaft	10.60	Ecope supérieure de radiateur "MAXI"	19.00
Conduit souple Ø76 L=410mm	57.10	Crochet grenouillère	13.51	Ecran protection rotule à modifier	31.40
Conrod	10.60	Culasse avec soupapes	11.20		31.45
Conrod bolt	10.60	@Culasse nue modifiée	11.21	Ecran thermique Crémaillère	36.00
Contacteur "orange"	21.50	Cylinder head gasket	10.10		36.01
Contacteur feux stop	37.00	D Damper insert Front	32.01	Ecran thermique démarreur	12.00
	37.01	Dashboard R3 "Access"	83.00	Ecran thermique de silencieux	19.60
Contre écrou amortisseur	32.01	Dashboard R3 "Maxi" 2008	83.00	Ecran thermique moteur	19.60
Contre plaque fixation batterie	80.00	Dashboard R3 "Maxi" évo 2009	83.00	Ecran thermique réservoir	19.60
Controleur de sonde lambda	17.00	De-aeriatier plate	10.70	Ecran thermique tunnel	19.60
@Convergent radiateur D	19.00	Demi-coussinet inf. lisse	10.30	Ecrou à embase M14x150	31.45
Convex washer	33.00		10.61	Ecrou arrêt	21.21
	33.01	Demi-coussinet sup. ergoté / rainuré	10.30	Ecrou coupelle amortiss.	32.01
Coolant (5L)	08.00		10.61	Ecrou désaxé pour réglage BAR AR	33.50
Coolant circuit adapter	10.80	Demi-flasque	21.50	Ecrou FIH E M10x125 Cl:10	36.00
Copper washer 0,437x0,685x0,05	37.80	Demi Train ARD	33.00		36.01
Copper washer 10x14x1	37.80	Demi Train ARG	33.00	Ecrou frein FIH emb. M12	31.11
Copper Washer Ø10.2x17x1	21.10	Déphaseur AAC	11.40	Ecrou frein Simmonds M6 6PH135M	36.10
Copper washer Ø12x18 ép:2	12.50	Diffuseur aérodynamique AR	55.05		37.00
	12.51	@Diffuseur habitacle	55.20		37.01
Copper washer Ø14x19	10.50	Disc-Smooth 1	21.40		37.85
Copper washer Ø14x20 ép:1mm	10.80	@Disque de frein AV	31.41		38.00
@Coquille rétro D	56.20	@Disque de frein ventilé AV Terre Ø275	31.45	Ecrou H emb M8	37.61
@Coquille rétro G	56.20	Disque D PFC	31.40	Ecrou HE Ø5	19.60
Corp de poussoir	11.21	Disque G PFC	31.40	Ecrou H RDL bas M10x150	85.00
Cosse 6.2 borgne	54.00	@Door LH	48.00	Ecrou Nystop M6	36.20
Coude 360° Ø18	19.01	Door striker	50.10		36.21
Coude 90° Ø16 100x100	19.01	Dose de graisse 1g	20.00		37.85
Coupelle de ressort AR	34.01	Double ratchet	21.50	Ecrou pince tole	46.00
# Coupelle inférieure ressort	11.21	douille centrage (X=7.50)	10.40	Ecrous Cage M6x100	50.10
Coupelle inférieure ressort 167307	11.21	Douille de Précharge DIFF (droit)	21.40	Emblème AR	56.00
Coupelle NTN	29.00	Douille de Précharge DIFF (gauche)	21.40	Emblème AV	55.00
	29.01	Dowel	10.40		56.00
Coupelle supérieure de ressort	32.00		10.70	Embout rotule D	36.00
	34.00	Dowel Ø13x10 lg:12	16.00	Embout rotule G	36.00
Couple 11x47 "court"	21.31		21.00	Embout sortie eau	11.00
	21.40	@Drivers footrest	59.30	Embout tuyau basse pression DA	36.20
Couple 12x47 "moyen"	21.31	Dual rocker spring	21.50		36.21
	21.40	Durite	12.51	Emetteur	37.01
Couple 13x47 "long"	21.31	Durite annelée Dash6 Lg:2M	36.20	Engine F4R830 "série"	10.00
	21.40	Durite Ø12	36.20		10.01
Coupleur femelle	12.50		36.21	Engine lift bracket-Inlet side	11.20
Coupleur rapide DH6 femelle	12.50	Durite Ø16 Sil 200 L=150 à recouper à	19.01	Engine Oil HTX 835 (5L)	08.00
	12.51	70mm		Engine speed sensor	17.00
Courroie "poulie vilo Ø128 - DA Ø151.8"	16.00	Durite Ø32 à 90° Lg : 150x150	19.01	Enjoliveur aile AVD	46.00
Courroie "poulie vilo Ø151.8 - DA Ø151.8"	16.00	Durite Ø32 droit Lg : 100 mm	19.01	Enjoliveur aile AVG	46.00
Coussinet axe de selecteur	21.50	E Eclairer de plaque immatriculation	81.00	Enjoliveur D de pare-brise	55.25
Coussinet de bielle lisse	10.30	Ecope de frein Droite sur caisse	55.10	Enjoliveur de pare-brise	66.00
Coussinet de bielle lisse / ergoté	10.61	Ecope de frein Gauche sur caisse	55.10	Enjoliveur G de pare-brise	55.25
Coussin jambes	75.00	@Ecope entrée boîte à air	13.51	Ensemble console façade équipée	83.00
Couvercle boîtier	11.00	Ecope entrée d'air	57.10		83.01

PARTS ALPHABATIC INDEX

Description	Boards	Description	Boards	Description	Boards
Ensemble de cales Ø64X49	21.21	FHS Bolt M4-8	12.00	fusible 5A	80.00
	21.31		12.40	G Gaitor	36.00
Ensemble indexeur	21.50	FHS Bolt M5-12 fixation plaquette	21.10		36.01
Ensemble plénum ADM poli avec cale	12.00	FHS Bolt M5-35	36.10	Gaitor stop-Accelerator Cable	12.40
Ensemble poussoir de cliquet	21.50	FHS Bolt M6-15	37.00	Gaitor Ø104	29.00
Entretoise biellette CDE BV	38.00	Film anti-déflagrant	54.00		29.01
Entretoise de palier	32.11	Filtre "Legris"	32.00	Gaitor Ø109	29.00
Entretoise de pignon	21.21		32.01	Gasket-Butterfly housing	12.40
Entretoise du loquet verouillage FàM	37.85	Filtre à air "série"	13.50	Gearbox with final drive ratio 11x47	21.00
Entretoise entrée d'air	57.10	Filtre air plat Asphalte 227x250 GREEN	13.50	"court"	
Entretoise galet	11.40		13.51	Gearbox with final drive ratio 12x47	21.00
Entretoise inf rotule de biellette anticouple	19.80	@Fire extinguisher	75.00	"moyen"	
A=24,9		Fire extinguisher command box	75.00	Gearbox with final drive ratio 13x47 "long"	21.00
Entretoise Intérieure	33.00	Fitting 3 voies AR	37.80	Gear lever	21.50
Entretoise Pt A	31.10		37.81	Gear ratio 1ère	21.21
Entretoise Pt B 18,7mm Terre	31.10	Fitting 4 voies	37.80		21.31
Entretoise Pt B 23,35mm Asphalte	31.10		37.81	Gear ratio 2ème	21.21
Entretoise Pt B 3,65 Asphalte	31.10	Fixation BAD sur triangle	31.10		21.31
Entretoise Pt B 8,3 Terre	31.10	Fixing bolt	55.20	Gear ratio 3ème	21.21
Entretoise roulements pédale frein	37.00	Flasque étanche	21.10		21.31
Entretoise support échappement	19.50	flasque palier (X=2.30)	10.30	Gear ratio 4ème	21.21
	19.51		10.61		21.31
Entretoise sup rotule de biellette anticouple	19.80	Flexible de carburant réservoir vers Té	12.50	Gear ratio 5ème	21.21
A=7,8			12.51		21.31
Epingle d'arrêt	12.40	Flexible de carburant Té vers rampe	12.50	Gear ratio 6ème	21.21
Equerre D fix. aile/pc	46.00		12.51		21.31
Equerre fixation ballast	81.10	@Flywheel-Assembled	10.60	Gicleur D de pare-brise	85.00
Equerre G fix. aile/pc	46.00		10.61	Gicleur G de pare-brise	85.00
Equilibreur de hayon	48.00	Fork rod	21.50	Goujon fix. collecteur échappement	11.20
Essieu AR équipé des fluidblocs	33.01	Fourchette avec doigts	21.50	Goujon fix. étrier	31.45
Etanchéité bobine allumage	17.00	Fourchette lève vitre	50.60	Goujon levier vitesse	36.10
Etrier ARD "AP Racing"	33.05	Frète SADEV ép : 11.5	29.00		38.00
Etrier ARG "AP Racing"	33.05		29.01	Goupilles de fixation	19.50
Etrier de frein ARD	33.01	Friction disc	21.40	Graisse coté BV NTN	29.00
	33.05	@Front brake M/Cyl Ø19.1	37.00		29.01
Etrier de frein ARG	33.01	@Front bumper	55.00	Graisse coté roue NTN	29.00
	33.05	Fuel filler neck	12.51		29.01
@Etrier de frein AVD Brembo modifié	31.40	Fuel injector	12.50	Grease	32.00
	31.45	@Fuel rail	12.50		32.01
@Etrier de frein AVG Brembo modifié	31.40		12.51	Grille auvent	55.50
	31.45	Fuel rail holder	12.00	Grille centrale	57.00
Exhaust collar	19.50	Fuel tank filler cap	12.51	Grille D	57.00
	19.51		36.20	Grille d'aile D	46.00
Extincteur Manuel	75.00		36.21	Grille d'aile G	46.00
F Façade afficheur	57.00		37.00	Grille G	57.00
Façade commande	57.00		37.61	Grilles de calandre	55.00
Faisceau acquisition	88.00	fusible 10A	80.00	Grille tweeter	57.00
	83.00	fusible 15A	80.00	Grommet	10.80
Faisceau adaptateur GMV 450W	88.00	fusible 20A	80.00		12.50
Fermeture D	55.50	fusible 25A	80.00		12.51
Fermeture G	55.50	fusible 40A	80.00	Grommet M10x100-3/8x24	37.80
Feu stop	81.00	Fusible 50A	80.00		37.81

PARTS ALPHABATIC INDEX

Description	Boards	Description	Boards	Description	Boards
Grommet M10x100-Dash 3	37.80	Hub	21.31		36.21
	37.81		31.40	Joint vanne thermostatique	11.00
Guide chaine pompe à huile	10.70		31.45	Jonc Ø22.5x2	21.21
Guide de flasque	21.50	Hub bearing	31.41	K Kit 4 joints d'étanchéité	31.40
Guide-Spring	32.01	Huile BV SAE 80W-90 (2L)	08.00		31.41
H Harnais Sabelt logo RS 2011	59.30	Huile moteur 250cv HTX 3821 (5L)	08.00		31.45
@Hayon	48.00	I Injector	12.51	Kit 4 pistons étrier	33.05
H Bolt M10-30	31.00	Inlet hose Ø18 lg:500mm	19.01	Kit 7 vis H M9x100-21	10.60
	31.01	Inlet valve	11.21		10.61
H Bolt M10-40	16.00		11.40	Kit-Cambelt and pulleys	11.40
H Bolt M10-45 cl:10.9	19.80	Insert	19.30	Kit collage pare-brise	54.00
H Bolt M10-80	34.00		55.20	Kit connecteurs faisceau bretelle	88.00
H Bolt M10-90 cl:10.9	19.80		81.00	Kit connecteurs habitacle + portes	88.00
H Bolt M12-110	31.00	Insert épaulé	37.00	Kit connecteurs power box	80.00
	31.01	Insert point F'	31.41	Kit connecteurs rampe de phares	81.10
H Bolt M12-25	31.00	Insert-Threaded M8	31.00	@Kit de 4 bielles allégées	10.61
	31.01		37.00	Kit évolution Frein à Main hydraulique	EVO.FAM
H Bolt M12-41	31.10		37.01	Kit évolution liaison au sol	EVO.SOL
	31.40		55.10	Kit évolution moteur	EVO.MOT
	31.45	Inter. coup de poing	80.00	Kit évolution pédalier	EVO.Pedal
H Bolt M12-50 recoupée à 38	33.50	Interface trip-master	88.00	Kit évolution remplissage essence	EVO.Fuel
H Bolt M12-70 Cl 12.9	31.00	Intermediate pipe	19.50	Kit évo moteur "230cv"	10.01
	31.01	Interrupteur	83.01	Kit faisceau rampe de phares	81.10
H Bolt M12-85	31.10	J @Jambe de force "Ohlins" Asph	32.00	Kit goujons+ ecrous	10.40
H Bolt M14-100	36.01	@Jambe de force "Ohlins" Terre	32.00	Kit pièces spécifiques moteur "250cv"	10.00
H Bolt M14-30	33.50	@Jambe de force AVD	32.01	Kit ressort + axes de plaquettes	31.40
H Bolt M14-60 cl:10.9	36.00	@Jambe de force AVG	32.01		31.41
H Bolt M14x150-74 recoupée à 65	31.40	Jante Asphalte 7x17 ET=41 "MAXI"	35.00		31.45
	31.45	Jante Terre 6x15 ET=46 "MAXI"	35.00	Kit révision BV R3	21.00
	32.00	JOINT ACOUSTIQUE CUSTODE	66.00	Kit révision couple	21.00
H Bolt M6-20	55.00	Joint à lèvres Ø26X37X7	21.10	Kit révision moteur Maxi "230cv"	10.00
H Bolt M8-20	37.00	Joint à lèvres Ø45X62X10	21.10	Kit révision moteur Maxi "250cv"	10.00
	37.85	Joint à lèvre Ø35X52X7	21.10	Kit trappe de toit	55.20
H Bolt M8-45 cl:10.9 recoupée 37	37.00	Joint carter huile	10.50	kit vidange essence	12.50
H Bolt M8-70	37.01	Joint collecteur échap.	12.00		12.51
Horn	85.00	Joint de bouchon lambda	19.50	L Lambda probe	17.00
Hose	12.50		19.51	Lame aérodynamique AV	55.00
	12.51	Joint de couvercle	10.40	Lame fix. colonne de direction sur caisse	36.10
	20.00	Joint de lunette AR	66.00	Languette	54.00
Hose clip	81.00	Joint de modine	10.80	Lever-Reverse gear	21.50
Hose clip Ø29.5x16	12.50		19.01	Lève vitre électrique AVD	50.60
	12.51	Joint de vidange	21.10	Lève vitre électrique AVG	50.60
	36.20	Joint de vis de purge étrier	33.05	@Levier cannelé pour réglage BAR AR	33.50
	36.21	JOINT DOUBLE ETANCHEITE D	64.00	@Levier commande BV	38.00
Hose neoprene Ø7,9-14,3 lg: 605mm	37.01	JOINT DOUBLE ETANCHEITE G	64.00	@Levier de Frein à main démontable	37.85
	37.80	JOINT ENTREE PORTE AV	64.00	levier de Frein A Main verrouillable	37.86
Hose-Radiator outlet	19.00	Joint Modine	10.80	Levier de MAR	38.00
Hose Ø16 L=350mm	12.50	JOINT PORTE COFFRE CAISSE	64.00	Light switch stalk	83.00
	36.20	Joint Spi	32.01	Ligne complète assemblée	19.51
	36.21	Joint spy	10.40	Limiteur de frein Béringer	37.85
Hose Ø32 à 135° Lg:100x100	19.01	JOINT SUP PARE-BRISE	54.00		37.86
Hose Ø70 lg:50mm	13.51	Joint torique Viton Ø7,65X1,78	36.20	Linguet rouleau	11.21

PARTS ALPHABATIC INDEX

Description	Boards	Description	Boards	Description	Boards
	11.40	Moyeu de roue AV M12x150	31.41	Nut-underneath M8	11.40
Lip seal Ø20X32X7	21.50	Moyeu disque AR M12x150 assemblé	33.01		16.00
Liquide de Frein Castrol SRF	08.00	@Moyeu disque Ø274x11/roulement	33.00		37.01
Locknut	34.00	N Name plate door LH	56.00		50.00
	34.01	Name plate door RH	56.00	O Oeillet fix. méca. vitre	50.60
Locknut 8PH135M	37.00	Needle roller bearing	21.31	Oil D3 Syn (1 litre)	08.00
Locknut M10	80.00	NGK R sparkplug	17.00	Oil filter	10.80
Locknut M12	31.10	Nut	11.20	Oil Gauge	10.50
	31.40		11.40	Oil pump	10.70
	31.45		21.21	Oil pump gear	10.70
Locknut M12x125	31.11		31.41	Oil seperator	14.00
	31.41		46.00	Oil sump	10.50
	32.01		50.00	O ring	10.80
	33.00		55.00		17.00
	33.01	nut DRH M24x200	33.00		19.30
	34.00		33.01	O ring Ø10x2,5	21.50
Locknut M16x150	31.10	nut FIH M10	32.10	O ring Ø29	21.50
	31.40		32.11	O ring Ø2x18	21.50
	31.45		34.01	O ring Ø41X1	21.21
Locknut M3	83.01	nut FIH M12x150	32.01	O ring Ø6x1.5	20.00
Locknut M4	83.00	nut FIH RDL M12	33.00	O ring Ø82x2	21.10
Locknut M5	37.00		33.01	O ring Ø82X2	21.10
Locknut M6	36.10	nut FIH RDL M14	36.00	Outil calage AAC "access"	11.40
Locknut M8	36.10		36.01	Outil de serrage écrou repère 11	21.21
	37.61	nut FIH RDL M6	13.50	Outil montage colonne de direction dans fourreau	90.00
	37.86		55.10		
Lock washer	21.31	nut H M14x150	31.40	Outil montage goujon étrier frein Terre	90.00
Loquet de verouillage Frein à main	37.85		31.45	Outil montage palier et bague étanchéité	90.00
@Lunette arrière	54.00		32.00	JdF "Access"	
M Maître-cylindre 23	37.61		36.00	Outil montage palier et bague étanchéité	90.00
Manchon modine	10.80		36.01	JdF "Maxi"	
	19.01	Nut HM16x100	32.00	Outil montage Rlt Inf colonne de direction	90.00
Manifold lower seal	12.00		37.80	Outil montage roulement TAR coté	90.00
Master Relay	80.00		37.81	roulement	
@MC AR Ø 20.6 AP Racing	37.00	nut HM M16x150-8	31.10	Outil montage roulement TAR coté train	90.00
MC de FAM 0.75	37.85	nut H RDL M12	19.80	Outil pour goujon	90.00
Mécanisme essuie pare-brise	85.00	nut HRDL M6	55.50	P Palier ARD	33.00
Modin	10.80	nut HRDL M8	55.05	Palier ARG	33.00
	19.01	Nut M10x100	32.01	Palier D de TAR	33.01
Modine acier	10.80	Nut M12	31.10	Palier de BAD Ø20mm	32.11
Molette de répartition de freinage	37.00	Nut M14 fix. Pt F	32.00	Palier G de TAR	33.01
Monogram Clio	56.00	Nut M18x150	29.00	Panneau porte G et D "ACCESS"	48.50
Monogramme "RENAULT SPORT"	56.00		29.01	@Pare-brise chauffant	54.00
Moteur préparé assemblé Maxi évo "250cv"	10.00	Nut M8	55.05	Passe cable "plus batterie"	88.00
Moulding	11.21	Nut Nylstop M10	34.00	Patin pour de pédale de frein	37.00
	12.00	Nut-SIMMONDS	20.00	Patins pédales aluminium	37.01
Mounting bracket-P.A.S. reservoir	36.20	Nut-SIMMONDS 10PH135M	36.10	Patte de fixation connecteur câblage habitacle	88.00
	36.21	Nut-Thin M8 x1.25	38.00		
Mounting-Brake caliper-Rear	33.05	Nut-Thin M8 x1.25 à gauche	38.00	Patte de fixation radiateur huile DA	36.21
Mounting-Brake limiter	37.85	Nut-underneath	31.11	Phare de pointe	81.10
	37.86	Nut-underneath HM10	11.30	Phare de virage	81.10
Mousse Lifeline Ø45 L=600	75.00	Nut-underneath HM8	12.00	Pignon MAR	21.31

PARTS ALPHABATIC INDEX

Description	Boards	Description	Boards	Description	Boards
Pignon vilebrequin	10.60		33.05	Raccord rapide D6	12.50
Pin-beta	10.61	Plot de filtration boitier filtre	13.50		12.51
Pion de cisaillement Ø8	37.85	Plot de suspension	19.50	®Rack	36.00
®Piston "MAXI"	10.61		19.51		36.01
Piston "moteur 250cv"	10.60	Plot suspension AV	19.51	Radiateur huile DA	36.21
Piston complete B (X=82.70)	10.61	Poignée MAR	38.00	®Radiator fan	19.00
Piston complete C (X=82.70)	10.60	pompe	59.30	Rampe de phares	81.10
Piston de poussoir	11.21	®Pompe/jauge carburant	19.30	®Rear bumper	55.05
Piston ring (X=82.70)	10.60	Porte capteur	31.40	®Rear light-LH	81.00
Pivot pin-Reverse lever	21.50		31.45	®Rear light-RH	81.00
Plain washer 14x24 ép:2,5	32.00		33.01	Rear view mirror-Interior	56.20
Plain washer Ø10x26x3	32.00	Porte capteur vitesse Droit	33.00	Régulateur pression gaz carter	14.00
	32.01	Porte capteur vitesse Gauche	33.00	Rehausse assistance M/Cyl	37.61
Plain washer Ø12.5x24-2.5	33.50	®Porte droite	48.00	Relay 50A	80.00
Plain washer Ø4x10x0.8	83.00	Porte languette	54.00	Remplissage Essence	12.50
Plain washer Ø5x10 ép:1	37.00	®Porte moyeu D	31.40	Renfort	16.00
	37.85		31.45	®Renfort de carénage	31.00
	37.86	Porte moyeu D équipé	31.41	Reniflard mise à l'air libre	12.50
	38.00	®Porte moyeu G	31.40		12.51
Plain washer Ø6xØ121.2	37.00		31.45		21.10
Plain washer Ø8x18 ép:1,5	57.00	Porte moyeu G équipé	31.41	Repair kit caliper	33.05
Planche de bord	80.00	Porte pivot AVD	31.41	REPETITEUR LATERAL	56.00
Planche étiquettes console centrale / power box	83.00	Porte pivot AVG	31.41	®Repose pied copilote	59.30
	21.40	Portillon de trappe carburant	19.30	®Réservoir carburant	19.30
Plaque de chape de bielle anticouple	19.80	Potentiometer	12.40	Reservoir dégazage	19.00
Plaque extinteur	75.00		21.50	Réservoir liquide de frein	37.00
Plaque inférieure bouclier	55.00	Poulie AAC	11.40		37.61
Plaquette AR "P.F.C"	33.05	Poulie vilebrequin Ø123	10.60	Reservoir-Power steering	36.20
Plaquette arretoire	21.10		10.61		36.21
Plaquette de maintien ressort	34.00	Poussoir	11.21	Ressort AR Asph 3.3 DaN/mm bleu 4 bandes jaunes	34.00
Plaquette maintien écrou	36.00	Poussoir soupape	11.40	Ressort AR Asph 3 DaN/mm bleu 3 bandes jaunes	34.00
Plaquette maintien raccords	36.20	Poutre AR	55.05	Ressort AV Asph 6,7 DaN/mm bleu 3 bandes jaunes R3 Maxi	32.00
	36.21	power box	80.00	Ressort AV Asph 7.5 DaN/mm	32.00
Plaquettes AR "Carbone Métal"	33.01	Powershift shim	21.50	Ressort AV Asph 7 DaN/mm bleu 4 bandes jaunes	32.00
	33.05	Power steering pump	16.00	Ressort AV Terre 4,3 DaN/mm Noir 4 bandes jaunes	32.00
®Plaquettes AR "Carbonne lorraine" RC6	33.01	Pressure sensor	10.80	Ressort AV Terre 4 DaN/mm Noir 3 bandes jaunes R3 Maxi	32.00
	33.05		12.50	Ressort axe de selecteur	21.50
Plaquettes AR Carbonne lorraine RC6	33.01	Projecteur AVD "Phase1"	12.51	Ressort conique	11.21
Plaquettes AV "Carbone Métal"	33.05	Projecteur AVG "Phase1"	81.00	Ressort de soupapes	11.40
	31.40	Protection courroie	81.00	Ressort NTN	29.00
	31.41	Protection écran DDU-1	11.30		29.01
	31.45	Protection plancher/bas de caisse D	83.00	Retainer-Moulded in place	81.10
Plaquettes AV Carbonne lorraine RLT04	31.40	Protection plancher/bas de caisse G	41.00	Retaining clip	37.80
	31.41	Protection reservoir essence avec fixations	41.00		37.81
	31.45	Pulley fixing screw	10.60	Retaining clip-Damper reservoir	32.00
Plaquettes freins AR - ENDLESS	33.01		10.61	Retroviseur D carbon	56.20
	33.05	Push button-Power OFF and activate Fire extinguisher	83.01		
Plateau auto-bloquant	21.40	Push button-Power ON	83.01		
®Plateau fusée ARD	33.00	Raccord Goodridge	12.50		
	33.05	Raccord haute pression embrayage	20.00		
®Plateau fusée ARG	33.00				

PARTS ALPHABATIC INDEX

Description	Boards	Description	Boards	Description	Boards
@Rétrovisseur extérieur droit	56.20	Screw CBLX M4-10	83.00	Seal Ø45x5x2	10.80
@Rétrovisseur extérieur gauche	56.20	Screw CBLX RDL 5-25	55.05	Seal Ø6x14 ép : 3.5	19.01
Retrovisseur G carbon	56.20	Screw emb.HM10-50	11.40	SERRURE PORTE AV D	50.10
Return reverse gear	21.50	Screw FX M8x125-14 cl : 8.8	31.41	SERRURE PORTE AV G	50.10
Rivet Alu 4.8-17	50.10		31.45	Sheet of foam	31.00
Rivet plastique	55.25	Screw Hc M3-6 bout cuvette	21.50		31.01
Rivet Ø4.8x16 alu	55.05	Screw Hc M7x100-8	21.50	Shell bearing	37.00
Rod end bearing	19.80	Screw HM12X150 L=40mm	90.00		37.01
	31.10	Screw HM 12x175-100 CL 12.9	31.11		37.85
	31.41	Screw HM6-40	31.10	Shim washer	21.40
	32.00	Screw HM8-25	11.20	Shock absorber-Rear-Bilstein	34.01
	32.01		85.00	Shock absorber-Rear-Gravel	34.00
	33.00	Screw HM8-25 cl.10,9	75.00	Shock absorber-Rear-Tarmac	34.00
	37.85	Screw HM8-40	11.30	Shouldered bush	21.31
Rod end bearing-UNIBAL	38.00		16.00	Shouldered bush 1ere	21.31
Roller bearing	21.21		37.01	Shouldered washer Ø12x25 ép:9	34.01
	21.31	Screw H RDL M6	46.00	Silenbloc	19.50
Roller bearing NK100/26	21.40	Screw HRDL M6-16	46.00		19.51
Rondelle à méplats pour réglage BAR AR	33.50	Screw M10	19.80	Silencer internal replacement kit	19.50
Rondelle axe de selecteur	21.50	Screw M10x150-50 cl:10-9	19.80	Silencer Ø176X300	19.50
Roof trim-LH	55.25		33.00	Silentbloc	19.80
Roof trim-RH	55.25		33.01		34.00
@Roof vent	55.20	Screw M12	19.80		80.00
Rotule direction D	36.01	Screw M3-10	37.86	Silentbloc Pt A arrière	33.01
Rotule direction G	36.01	Screw M5-10	32.00	Silentbloc Pt F	34.01
Rotule Pt F '	31.41	Screw M6 (Ø8-30)	37.00	Sliding ring	21.31
Rotule Pt L de biellette direction	36.01		37.01	Soufflet cache poussière	31.40
Roue de capteur 20dents	36.10	Screw M6-16	11.20		31.41
Roue de colonne 40 dents	36.10	Screw M6-62	11.20		31.45
Roulement inférieure 44x33	36.10		12.00	Soufflet commande BV	38.00
Roulement supérieur 22x36	36.10	Screw M8-40	12.00	Soufflet protection de rotule	31.10
S Sangle de remorquage	40.00	Screw RLX M5-14	57.00	Soufflet protection rotule	31.10
Sangle roue de secours 3 fix	35.00	Screw RLX M6-20	19.00	Soupape Admission évo légère	11.21
Sangle vissée	75.00	Screw RLX M6-22	50.10	Soupape échappement	11.21
Screw	11.00		81.00		11.40
	11.20	Screw RLX Ø6x17.5	56.20	Spacer	11.30
	11.30	Screw TBHC M8-15	19.60	Spark plug NGK R9 "Option"	17.00
	11.40	Screw UPS Ø8 M6-50	37.85	Spherical bearing-Pt E	31.10
	16.00	Seal	11.00		31.40
	19.50		12.00		31.45
	19.51		14.00	Split bush-conical	11.21
	20.00		33.00		11.40
	31.41		37.61	Spring - Front 71N/mm bleu 4 bandes rouges	32.01
	32.01	Seal 16	21.31		
	37.61	Seal 30x1,5	12.50	Spring - Front 74N/mm bleu 5 bandes rouges	32.01
	50.00	Seal Bilstein	32.00		
	50.10	Sealing ring	10.40	Spring latch clamp	13.51
	50.60		11.20	Spring pin	38.00
	55.00	Seal-Top panel	55.50	Spring - Rear 4.6 DaN/mm	34.00
	55.25	Seal washer	10.50	Spring - Rear 55 N/mm bleu 3 bandes rouges	34.01
	81.00	Seal Ø10x14x2	37.80		
Screw 1/4 de tour	81.10		37.81	Spring - Rear 58 N/mm bleu 4 bandes	34.01

PARTS ALPHABATIC INDEX

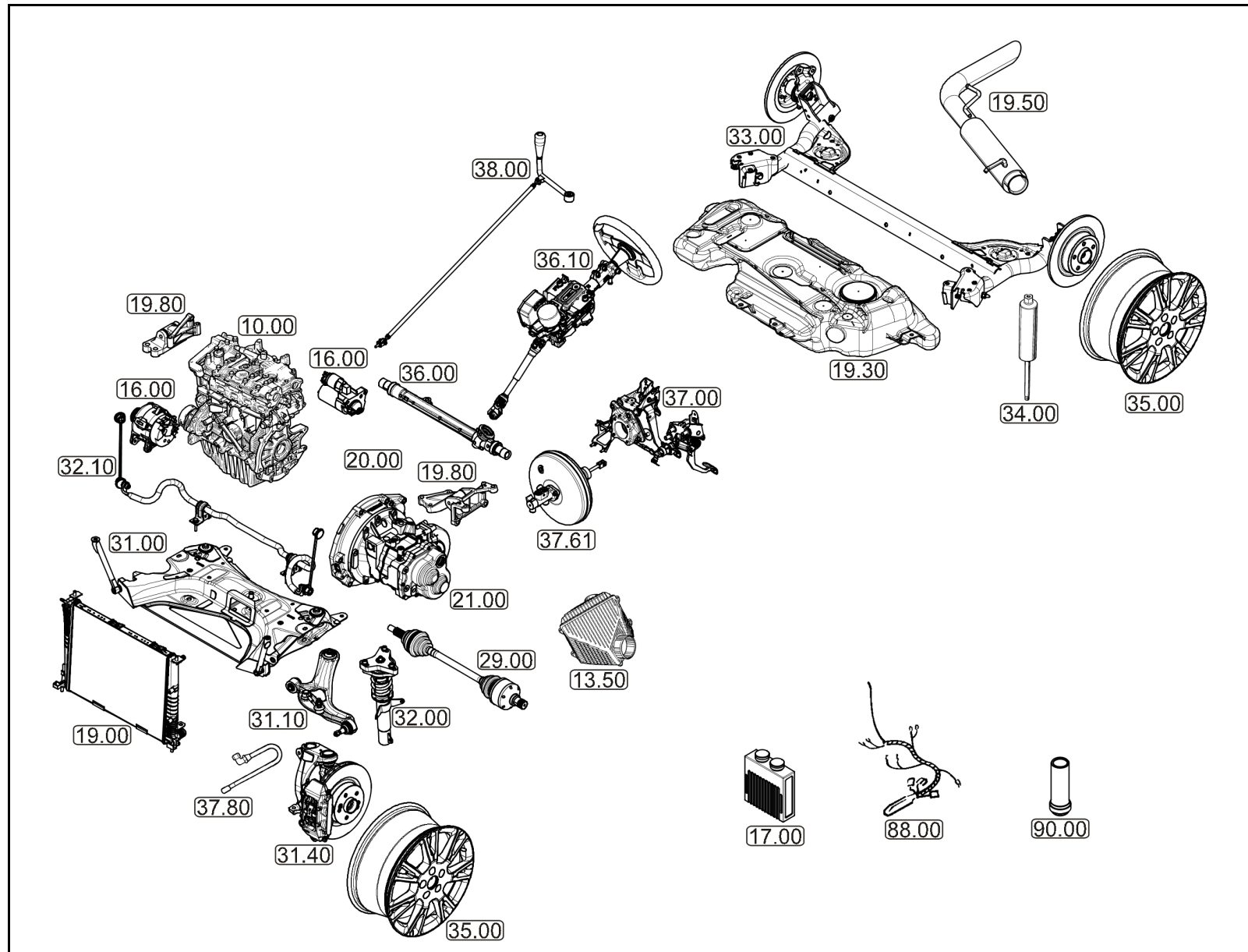
Description	Boards	Description	Boards	Description	Boards
rouges		Support de comodo	83.00	@Support siège pilote Int standard	75.00
Spring Rear – Gravel 2.4 DaN/mm noir 3	34.00	Support de Frein à main	37.85	@Support tampon AV G (BV côté caisse)	19.80
bandes jaunes		Support D optique virage	81.10	Support vase d'expansion	19.01
Spring Rear – Gravel 2.8 DaN/mm noir 4	34.00	Support E+E' Dt	31.41	Switch	83.01
bandes jaunes		Support E+E' G	31.41	T T	12.50
Spring Seat	11.40	Support échappement G	19.50		12.51
# Spring seat-Upper	11.21		19.51	Tampon inférieur	19.00
	32.01	Support échappement sur caisse G	19.50	Tampon inferieur radiateur	19.00
	34.00		19.51	Tampon supérieur	19.00
	34.01	SUPPORT ENJOLIVEUR LAT	55.25	Targette	81.10
Spring seat-Upper 167307	11.21	PARE-BRISE		Té ventilation Clio Cup 85	57.10
starter motor	16.00	@Support étrier AR	33.05	Thermostat	11.00
Steel collar	36.20	Support étrier D	33.01	Tirant de berceau	31.01
	36.21		33.05	Tôle de fermeture traverse ARD ext.	33.00
@Steering column shroud	36.10	@Support étrier D pour disque Ø330	31.40	Toothed Belt	11.40
Steering tierod	36.00	Support étrier G	33.01	Top air intake manifold	12.00
Steering wheel hub	36.10		33.05	Transmission D assemblée	29.01
Stickers coupe-circuit	80.00	@Support étrier G pour disque Ø330	31.40	Transmission D assemblée "MAXI"	29.00
strap 2ème roue de secours	35.00	Support étrier pour disque Ø275	31.45	Transmission G assemblée	29.01
Stripping bas de marche	55.20	Support filtre à air	13.50	Transmission G assemblée "MAXI"	29.00
Stripping D	48.00	Support G aile AV	46.00	Travel stop	37.00
Stripping G	48.00	Support G bouclier AR	55.05		37.01
Stud	11.40	Support G diffuseur AR	55.05	@Traverse extreme AV	55.00
	46.00	Support G optique virage	81.10	@Traverse face avant	13.51
Stud M10-80	11.30	Support guide jauge	10.50		55.00
Stud M12x125 Lg:80	33.00	Support MC de frein	37.00	Triangle AV	31.11
	33.01	@Support moteur sur caisse	19.80	@Triangle AVD taillé masse	31.10
Stud M7-35.5	20.00	@Support moteur sur moteur	19.80	@Triangle AVG taillé masse	31.10
Stud M8-45	11.40	Support passe cloison dans charnière porte	88.00	Tripode	29.00
Subframe–reinforced	31.00	Support PDB	57.00		29.01
	31.01	Support pédale double MC	37.00	Tube de sortie	19.51
Sump plug	10.50	@Support Pedale pour Master Vac	37.01	Tube eau	10.80
Sump plug- Magnetic insert	21.10	Support poignée ext. D	50.10	Tube guide jauge équipé	10.50
Sun	21.40	Support poignée ext. G	50.10	Tube set of grease	10.70
Support Batterie	80.00	Support pompe DA / Alternateur	16.00	Tulipe nue	29.00
Support bavette AVD Terre	41.00	Support Pt F réglable D	32.01		29.01
Support bavette AVG Terre	41.00	Support Pt F réglable Droit Asphalte et	32.00	Tuyau de dépression	37.61
Support boîte à air	13.51	Gauche Terre		Tuyau dégazage radiateur	19.01
SUPPORT BOUCLIER D	55.00	Support Pt F réglable G	32.01	Tuyau entré dégazage	19.01
SUPPORT BOUCLIER G	55.00	Support Pt F réglable Gauche Asphalte et	32.00		19.01
@Support BV de fonderie sur BV	19.80	Droit Terre		Tuyau entrée butée	20.00
Support capteur angle volant	36.10	Support racleur D	41.00	Tuyau entrée chauffage	19.00
Support capteurs pression huile /essence	10.80	Support racleur G	41.00	Tuyau entrée radiateur	19.00
Support central bouclier AR	55.05	Support réservoir liquide de frein	37.00	Tuyau flexible	10.80
Support commande ouverture intérieure D	48.50	@Support siege Copilote Ext	75.00	Tuyau flexible étriers ARG et ARD	37.80
"ACCESS"		@Support siege Copilote Int	75.00		37.81
Support commande ouverture intérieure G	48.50	@Support siege Pilote Ext (grand pilote)	75.00	Tuyau flexible limiteur / MC FAM	37.80
"ACCESS"		Opt		Tuyau flexible passe cloison AR / tuyau	37.80
Support D aile AV	46.00	@Support siège Pilote Ext (petit pilote)	75.00	étriers frein AR	
Support Dash-Board	83.00	@Support siège pilote Ext standard	75.00		37.81
Support D bouclier AR	55.05	@Support siege Pilote Int (grand pilote) Opt	75.00	Tuyau flexible passe cloison roue / étrier	37.80
Support D diffuseur AR	55.05	@Support siege Pilote Int (petit pilote)	75.00	AVG et AVD	

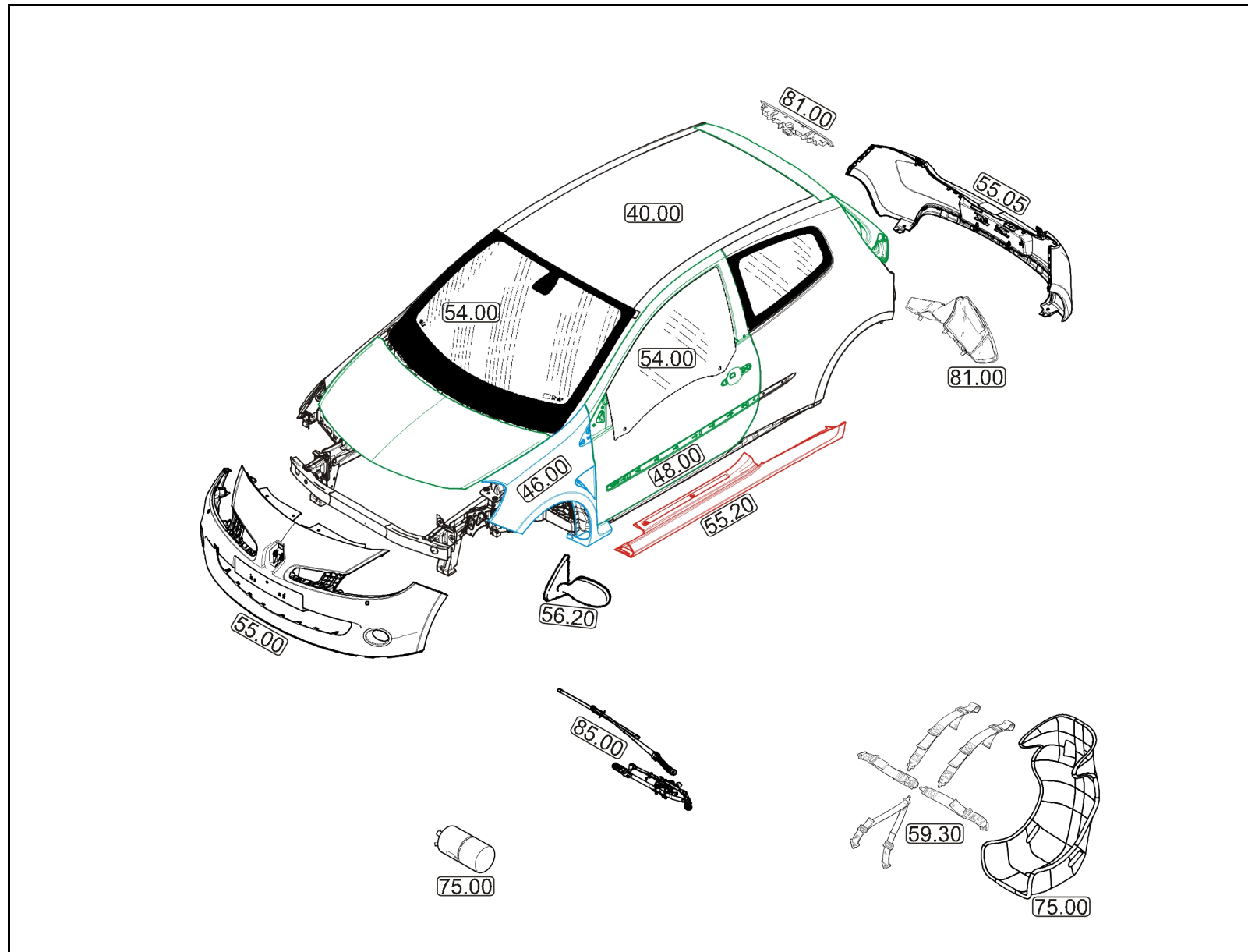
PARTS ALPHABATIC INDEX

Description	Boards	Description	Boards	Description	Boards
Tuyau flexible pression essence	37.81	Verrou de basculeur	21.50		85.00
	12.50	®Vilebrequin allégé	10.61	Washer	21.40
	12.51	Vis banjo acier M10x100	37.80		34.00
Tuyau flexible ravitaillement	12.50		37.81		37.00
Tuyau haute pression DA	36.20	Vis CBHC M3-8	83.00		37.85
	36.21	Vis CBHC M4-16	83.00		50.00
Tuyau lave - vitre lg:3m	85.00	Vis CBHC M5-10	38.00	Washer 12x24x1.8	19.80
Tuyau lave vitre sous capot	85.00	Vis CBHC M6-12	37.85		31.00
Tuyau rigide MC frein AR / passe cloison	37.81		37.86		31.01
AV			83.00		31.10
Tuyau rigide MC frein AV / raccord 4 voies	37.81	Vis CBHC M6-16	36.00		31.11
Tuyau rigide passe cloison AV / entrée	37.80		36.01		31.40
limiteur			36.20		31.45
	37.81		36.21	Washer Grower Ø7	11.30
Tuyau rigide pour limiteur / raccord 3 voies	37.81	Vis CBHC M6-20	36.10	Washer SPS Ø10	16.00
Tuyau rigide raccord 3 voies AR / passe	37.80		36.21		19.80
cloison AR		Vis CBHC M6-25	19.60		33.05
	37.81	Vis centrale fixation moyeu de volant sur	36.10	Washer SPS Ø12	31.40
Tuyau rigide raccord 4 voies / passe cloison	37.80	colonne			33.05
roue AVD		Vis de banjo	37.80		34.01
	37.81		37.81	Washer SPS Ø8	16.00
Tuyau rigide raccord 4 voies / passe cloison	37.80	Vis de banjo Goodridge 7/16x20 L=25	37.80		19.80
roue AVG		Vis de bielle renforcée	10.60		20.00
	37.81		10.61		21.10
Tuyau rigide sortie MC AR / passe cloison	37.80	Vis de fixation étrier AR	33.05		36.20
AV		Vis de fixation roulement	31.41		36.21
Tuyau rigide sortie MC AV / raccord 4	37.80	Vis de verrouillage arbre secondaire	21.31	Washer Ø10	36.10
voies		Vis fix. chapeau palier AAC	11.20	Washer Ø10x22	19.80
Tuyau rigide sortie MC FAM / raccord 3	37.80	Vis fix. pipe remplissage	12.51	Washer Ø12	34.00
voies AR			19.30	Washer Ø12x25 ép:3	31.11
Tuyau sortie butée	20.00	Vis fix. sup.	11.40		32.01
Tuyau sortie chauffage	19.00	Vis fixation couronne HM 10X100-23	21.40	Washer Ø14	33.50
Tuyau sortie chauffage / sortie boitier d'eau	19.01	Vis fixation gache de porte	50.10		36.00
Tuyau sortie chauff entrée pompe eau	19.01	Vis fixation inter LV	83.01		36.01
(basse)		Vis H à embase M10-65	21.00	Washer Ø6x14-1.3	19.60
Tuyau sortie chauff entrée pompe eau	19.01	Vis H Emb M10-70	16.00		31.10
(haute)		Vis H Emb RDL M10-40	55.00		36.00
Tuyau sortie culasse entrée radiateur	19.01	Vis H Emb RDL M6-30	55.50		36.01
Tuyau sortie dégazage	19.00	Vis HE RDL M8-45 cl:8.8	32.10		36.21
Tuyau sortie Modine entrée pompe eau	19.01		32.11		41.00
Tuyau sortie radiateur entrée pompe à eau	19.01	Visière tableau de bord	57.00	Washer Ø6x14 ép:1,2	36.10
Tuyau sortie vase expansion entrée	19.01	Vis RLX tole RDL Ø4.2-1.6	55.20		36.20
radiateur		Vis Tbasse CHC M6-45 recoupée 33	38.00		36.21
Tuyau vapeur huile sortie décanteur	14.00	Vis Tbasse CHC M6-50 recoupée 38	38.00		37.85
Tuyaues rigide crémaillère + joints	36.00	Vis TBE M8-40	31.41		83.00
	36.01	®Vitre de custode droite	54.00	Washer Ø6x14 ép:2	37.00
U ®Undersshield 4 fixations Ep:8mm	31.00	®Vitre de custode gauche	54.00	Washer Ø8x18 ép:1.4	19.60
	31.01	®Vitre de porte AVD	54.00		37.00
V Valve de roue (lot de 5 pièces)	35.00	®Vitre de porte AVG	54.00		37.85
Valve guide seal	11.20	Volant de direction Ø330 tulipage 20mm	36.10		75.00
Ventilateur desembuage	57.10	Sabelt		Washer Ø8xØ16x1.4	38.00
Verrou axe de selecteur	21.50	W W/screen washer bottle	59.30		55.10

PARTS ALPHABATIC INDEX

Description	Boards	Description	Boards	Description	Boards
Water outlet housing	11.00				
Water pump	11.00				
Water pump seal	11.00				
@Water radiator	19.00				
Water temperature sensor	11.00				
	17.00				
Wheel 7x17 ET=51 "ACCESS"	35.00				
Wheel nut M12x150-25 cone60°	31.40				
	31.41				
	31.45				
	33.00				
	33.01				
	35.00				
Wheel scrape	41.00				
Wheel stud M12 Lg:49.5	33.00				
	33.01				
Wheel stud M12 Lg:54.5	31.40				
	31.41				
	31.45				
Window runner-LH	66.00				
Window runner-RH	66.00				
@Windscreen	54.00				
wiper blade arm	83.00				
Wiring loom-Engine	88.00				
Z Zebra stainless collar Ø12-20	19.01				
Zebra stainless collar Ø60-80	13.51				

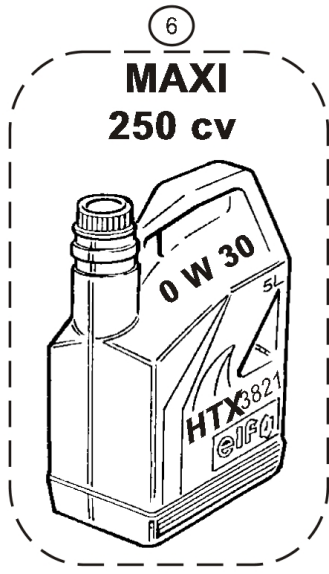
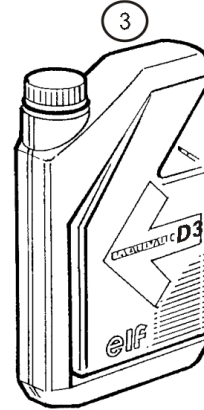
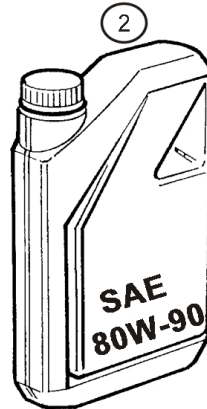
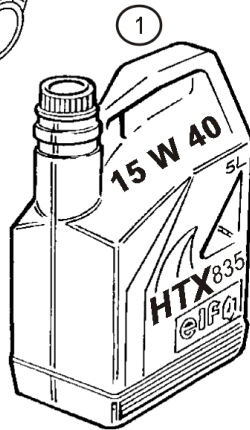





Bodywork - mai-2011

**CLIO** **08.00**

MAXI - ACCESS



Rep.	Reference	Description	Coef
1	77 11 165 835	Engine Oil HTX 835 (5L)	1
2	77 11 157 375	Huile BV SAE 80W-90 (2L)	2
3	77 11 158 894	Oil D3 Syn (1 litre)	1
4	60 00 072 439	Brake fluid AP600 (0.5 L)	1
	77 11 162 609	Liquide de Frein Castrol SRF	1
5	77 11 170 546	Coolant (5L)	1
6	77 11 162 607	Huile moteur 250cv HTX 3821 (5L)	1


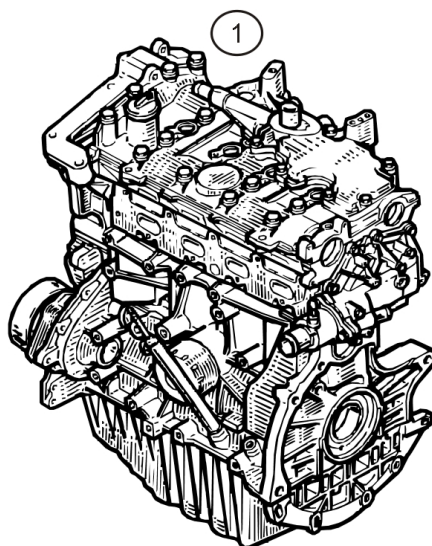


RENAULT SPORT

juil.-2013



08.00

**CLIO** **10.00****MAXI**

Rep.	Reference	Description	Coef
1	00 11 160 115	Engine F4R830 "série"	1
	77 11 163 703	Moteur préparé assemblé Maxi évo "250cv"	1
100	77 11 163 915	Kit révision moteur Maxi "250cv"	1
100	77 11 163 723	Kit révision moteur Maxi "230cv"	1
101	77 11 163 618	Collection pour montage moteur "Maxi" 230cv	1
101	77 11 163 702	Collection pièces montage moteur Maxi "250cv"	1
102	77 11 163 916	Kit pièces spécifiques moteur "250cv"	1
103	77 11 163 706	Complément pièces série moteur "250cv"	1



RENAULT SPORT

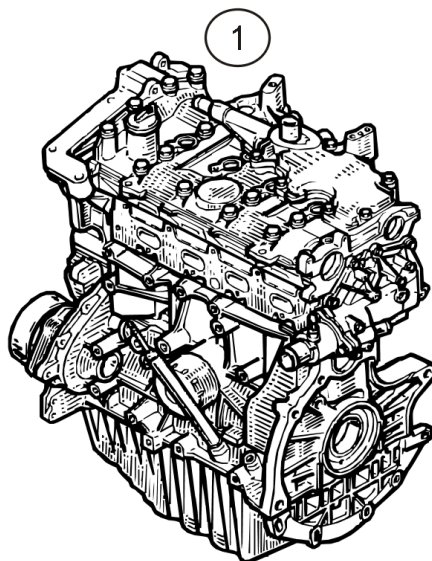

juil.-2013

**10.00**



10.01

ACCESS



Rep.	Reference	Description	Coef
1	00 11 160 115	Engine F4R830 "série"	1
100	77 11 163 786	Kit évo moteur "230cv"	1



RENAULT SPORT

mai-2011



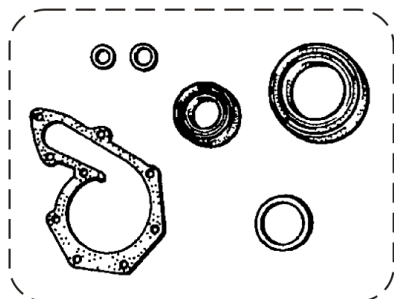



CLIO **R23**

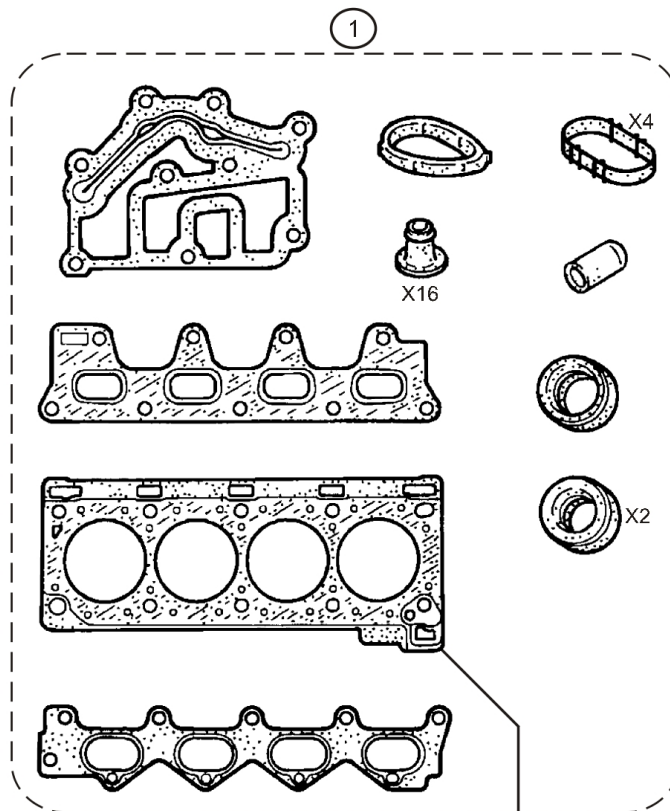
10.10

MAXI - ACCESS

Rep.	Reference	Description	Coef
1	77 01 477 215	Collect. joints moteur	1
2	77 01 477 218	Collect. joints pompe à eau	1
3	77 11 160 282	Cylinder head gasket	1



2



3



RENAULT SPORT

févr.-2008

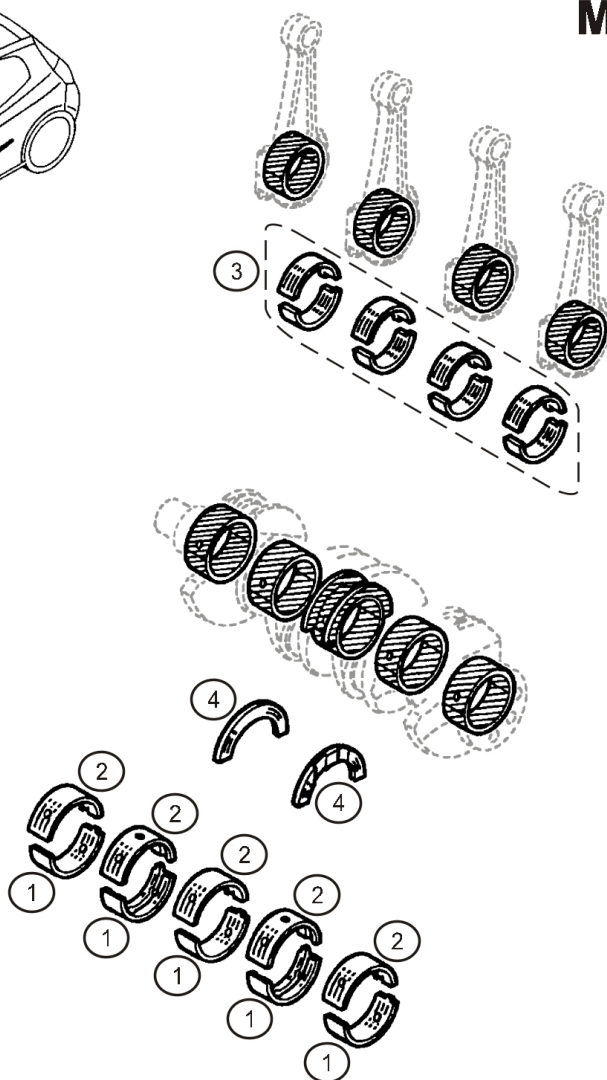



RENAULT



10.30

MAXI 2008 - 230cv ACCESS



Rep.	Reference	Description	Coef
1	77 11 162 511	Demi-coussinet inf. lisse	5
2	77 11 162 510	Demi-coussinet sup. ergoté / rainuré	5
3	82 00 785 110	Coussinet de bielle lisse	8
4	77 01 462 824	flasque palier (X=2.30)	1



mai-2009

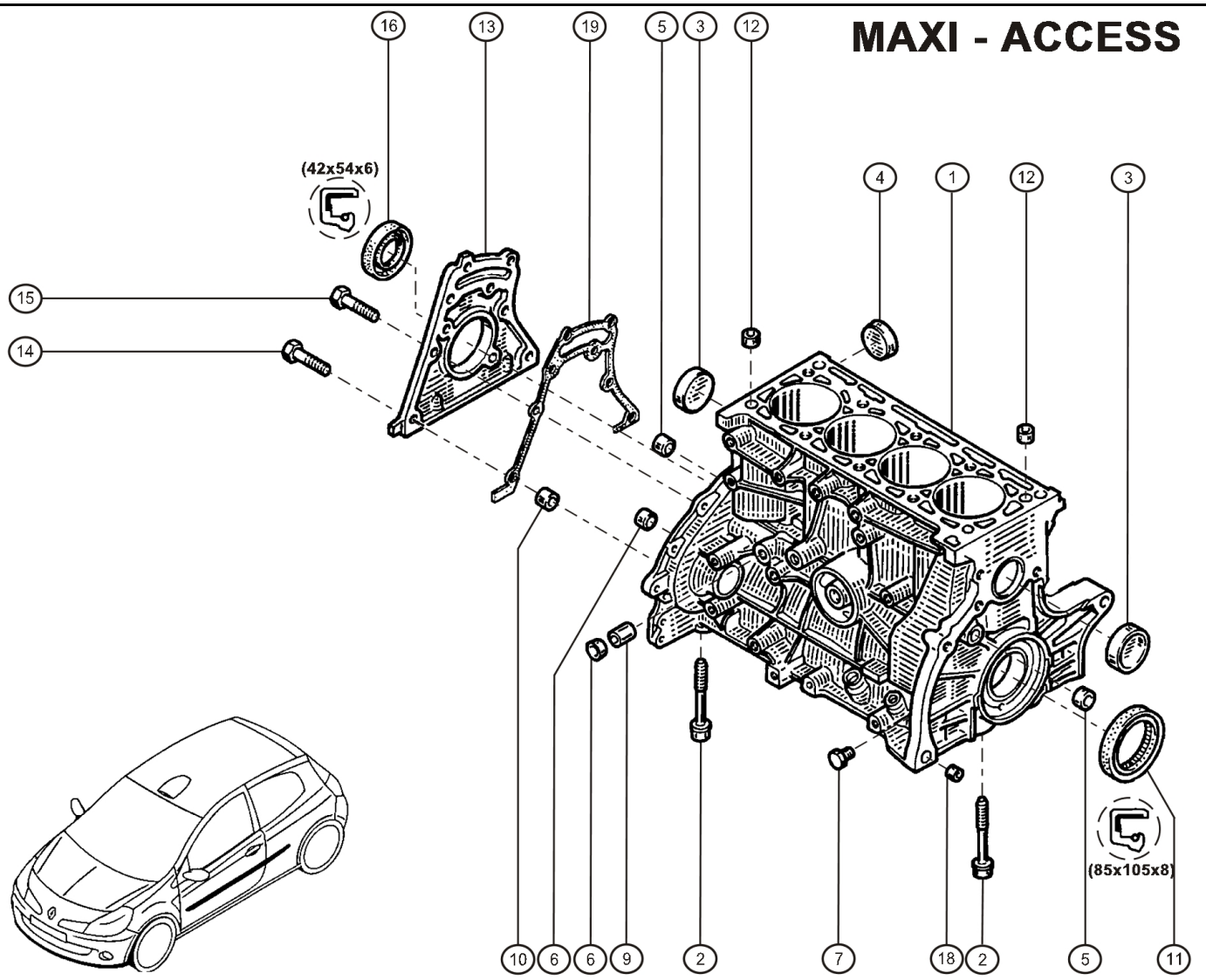


RENAULT SPORT



10.40

MAXI - ACCESS



Rep.	Reference	Description	Coef
1	77 11 160 268	Carter cylindre	1
2	77 11 162 991	Kit goujons+ ecrous	1
3	77 03 075 214	Bouchon cuvette	2
4	77 03 075 216	Cap Ø38mm	3
5	77 03 075 065	Bouchon cuvette Ø14mm	2
6	77 03 075 219	Cap 16mm	2
7	77 03 075 340	Blanking plug Ø 10	1
9	77 05 010 078	Bush Ø8x15.75	1
10	77 00 659 822	Dowel	2
11	77 03 087 226	Joint spy	1
12	77 05 010 056	Centalising bush	2
13	82 00 183 179	Cover	1
14	77 03 002 704	Collar screw H M7-30	2
15	77 03 002 703	Collar screw H M7-14	6
16	77 00 103 245	Sealing ring	1
18	77 05 010 006	douille centrage (X=7.50)	2
19	82 00 105 746	Joint de couvercle	1



mai-2011



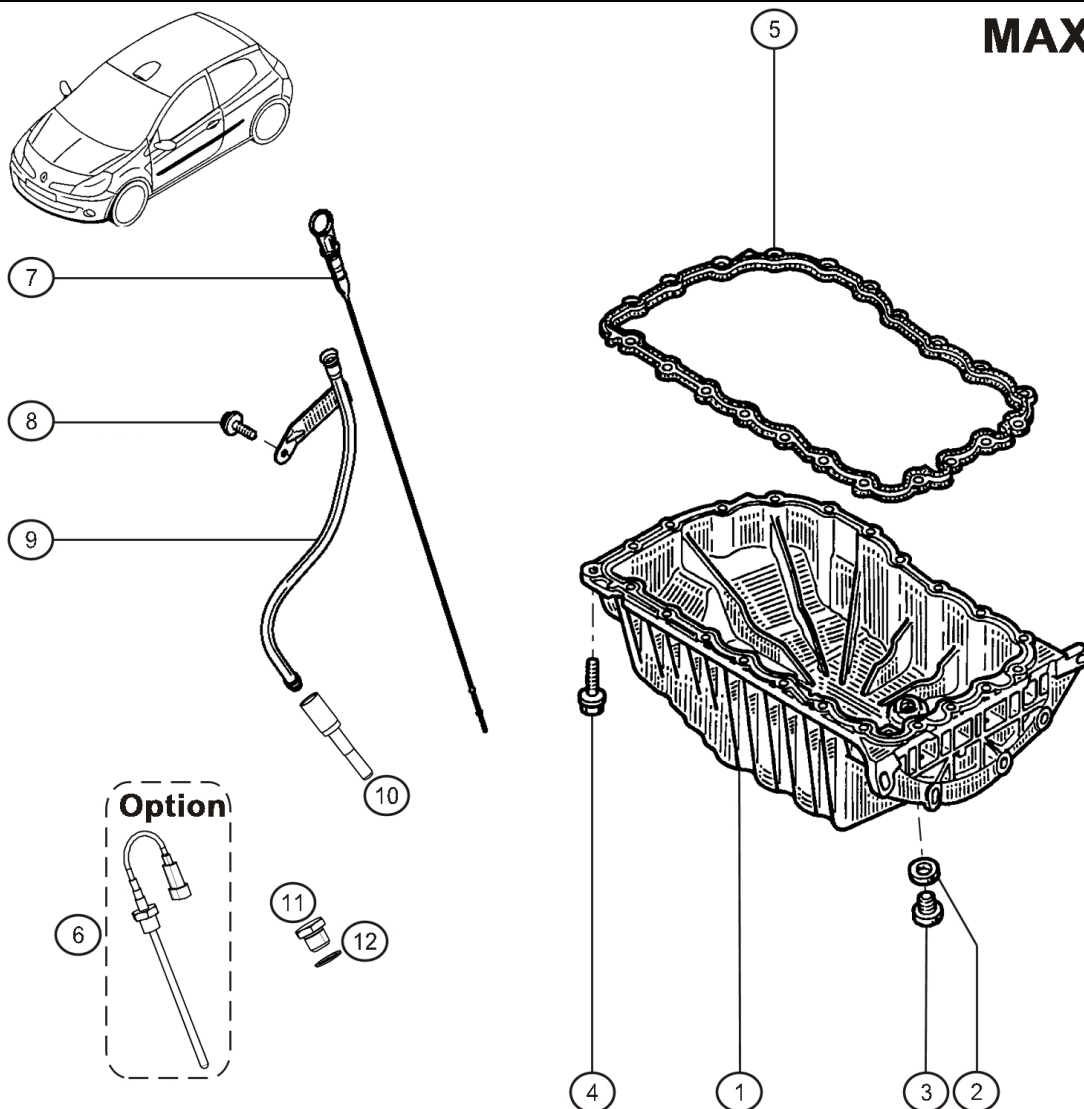
RENAULT SPORT



CLIO **R23**

10.50

MAXI - ACCESS



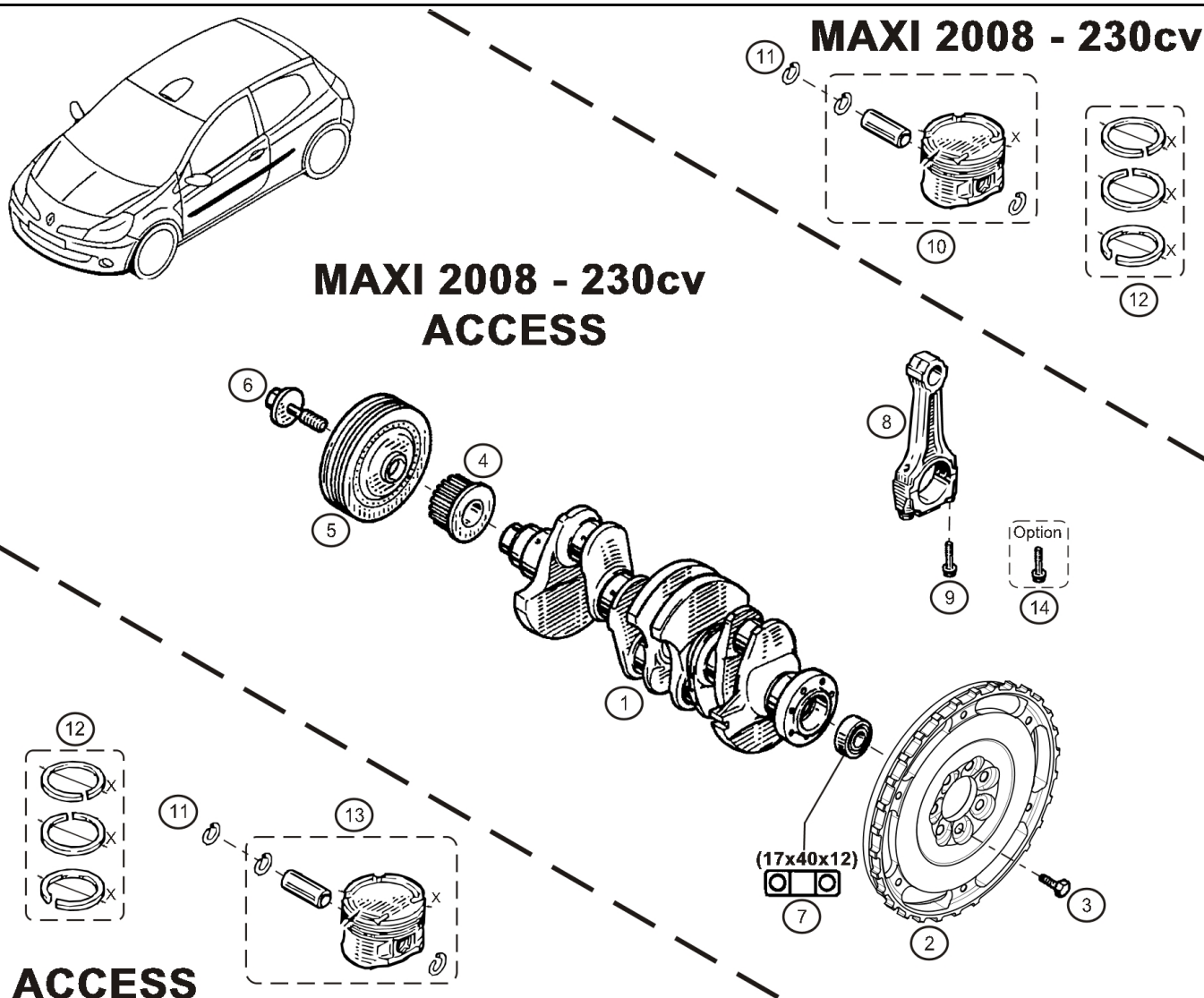
Rep.	Reference	Description	Coef
1	77 11 160 274	Oil sump	1
2	77 00 266 044	Seal washer	1
3	79 03 075 033	Sump plug	1
4	77 03 002 483	Collar screw	21
5	82 00 282 199	Joint carter huile	1
6	77 11 160 840	Capteur Température huile	1
7	77 01 065 310	Oil Gauge	1
8	77 03 002 046	Collar screw Hexagonal M6-18	1
9	82 00 679 382	Tube guide jauge équipé	1
10	77 00 112 004	Support guide jauge	1
11	77 03 075 135	Blanking plug-electric gauge	1
12	77 03 062 053	Copper washer Ø14x19	1



RENAULT SPORT

mai-2009



**CLIO** **10.60****MAXI 2008 - 230cv****MAXI 2008 - 230cv
ACCESS**


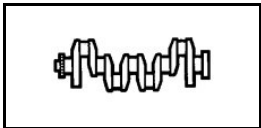
Rep.	Reference	Description	Coef
1	77 11 160 269	Crankshaft	1
2	® 77 11 162 519	Flywheel-Assembled	1
3	77 11 150 582	Kit 7 vis H M9x100-21	1
4	82 00 251 569	Pignon vilebrequin	1
5	77 11 160 912	Poulie vilebrequin Ø123	1
6	82 00 608 653	Pulley fixing screw	1
7	77 03 090 115	Bearing	1
8	77 11 160 272	Conrod	4
9	82 00 425 460	Conrod bolt	8
10	® 77 11 160 678	Piston "MAXI"	4
11	77 00 109 074	Anneau arrêt axe piston	8
12	77 11 155 385	Piston ring (X=82.70)	4
13	77 11 160 270	Piston complete B (X=82.70)	4
	77 11 160 448	Piston complete C (X=82.70)	4
14	77 11 126 624	Vis de bielle renforcée	8



janv.-2011

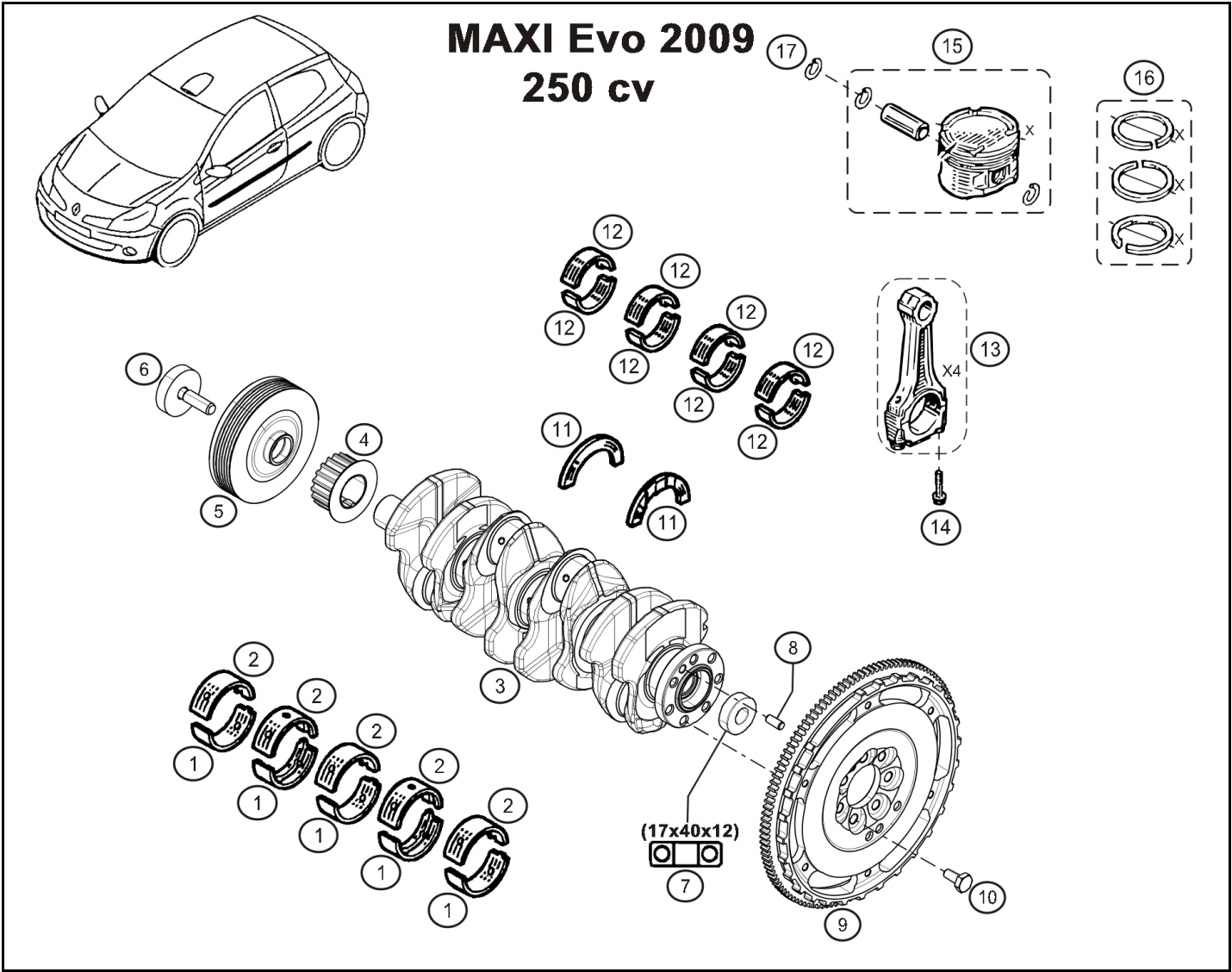


RENAULT SPORT



CLIO 

10.61



MAXI Evo 2009


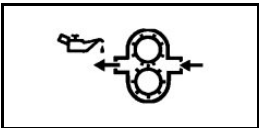
250 cv

Rep.	Reference	Description	Coef
1	77 11 162 511	Demi-coussinet inf. lisse	5
2	77 11 162 510	Demi-coussinet sup. ergoté / rainuré	5
3	® 77 11 162 505	Vilebrequin allégé	1
4	82 00 251 569	Pignon vilebrequin	1
5	77 11 160 912	Poulie vilebrequin Ø123	1
6	82 00 608 653	Pulley fixing screw	1
7	77 03 090 115	Bearing	1
8	77 11 126 789	Pion de cisaillement Ø8	1
9	® 77 11 162 519	Flywheel-Assembled	1
10	77 11 150 582	Kit 7 vis H M9x100-21	1
11	77 01 462 824	flasque palier (X=2.30)	1
12	77 11 162 509	Coussinet de bielle lisse / ergoté	8
13	® 77 11 162 593	Kit de 4 bielles allégées	1
14	77 11 126 624	Vis de bielle renforcée	8
15	77 11 162 507	Piston "moteur 250cv"	4
16	77 11 162 508	Collection segments "moteur 250cv"	4
17	77 00 109 074	Anneau arrêt axe piston	1



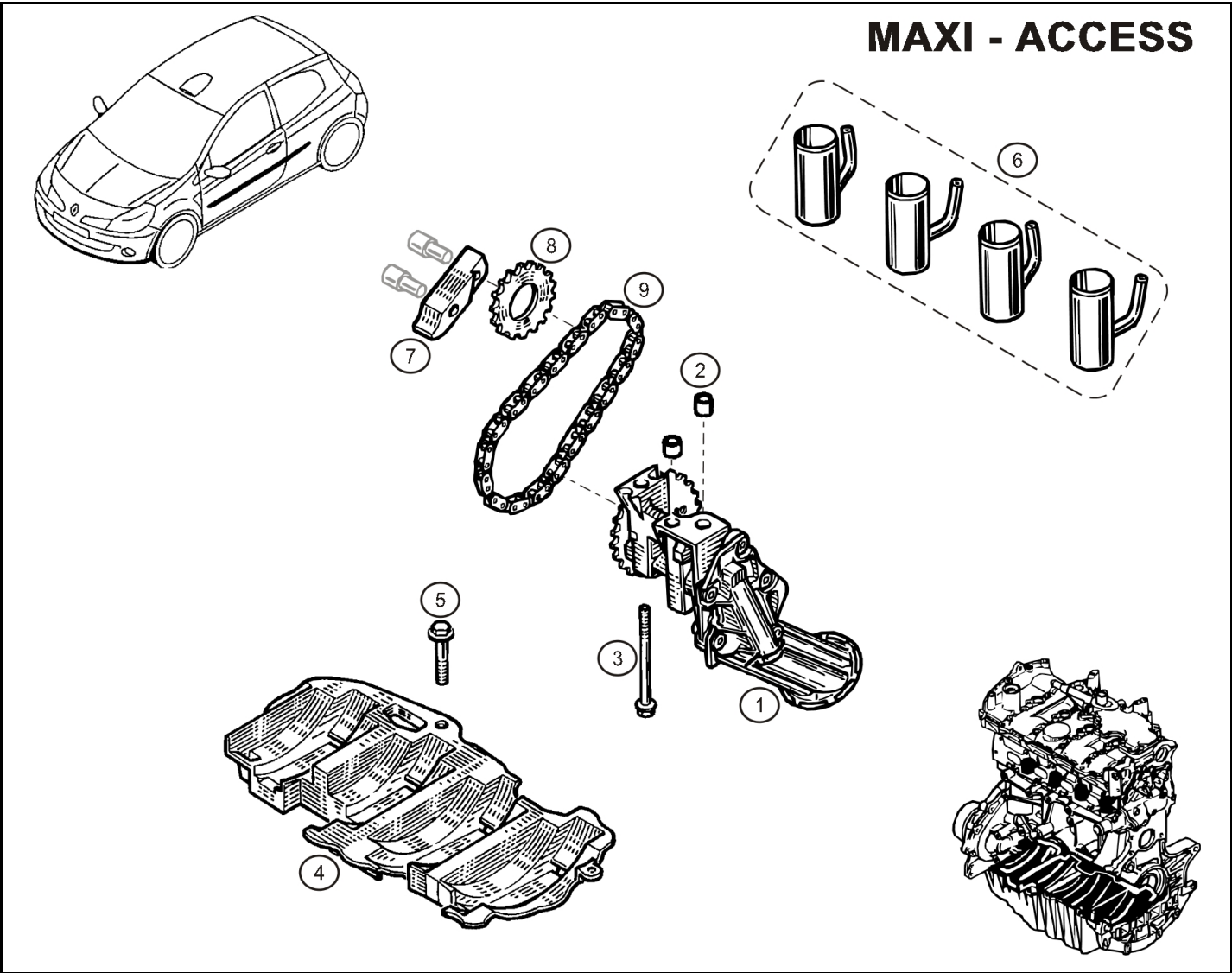
janv.-2011





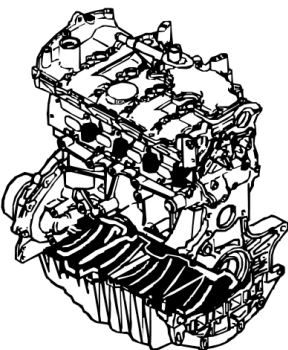
CLIO 

10.70



MAXI - ACCESS

Rep.	Reference	Description	Coef
1	77 11 160 372	Oil pump	1
2	77 05 010 142	Dowel	2
3	77 03 002 138	Collar screw HM8-65	2
4	82 00 394 655	De-aeriatier plate	1
5	77 03 002 115	Collar screw HM8-30	1
6	77 11 160 271	Tube set of grease	1
7	82 00 408 155	Guide chaîne pompe à huile	1
8	77 00 100 622	Oil pump gear	1
9	82 00 401 259	Chaîne pompe à huile	1



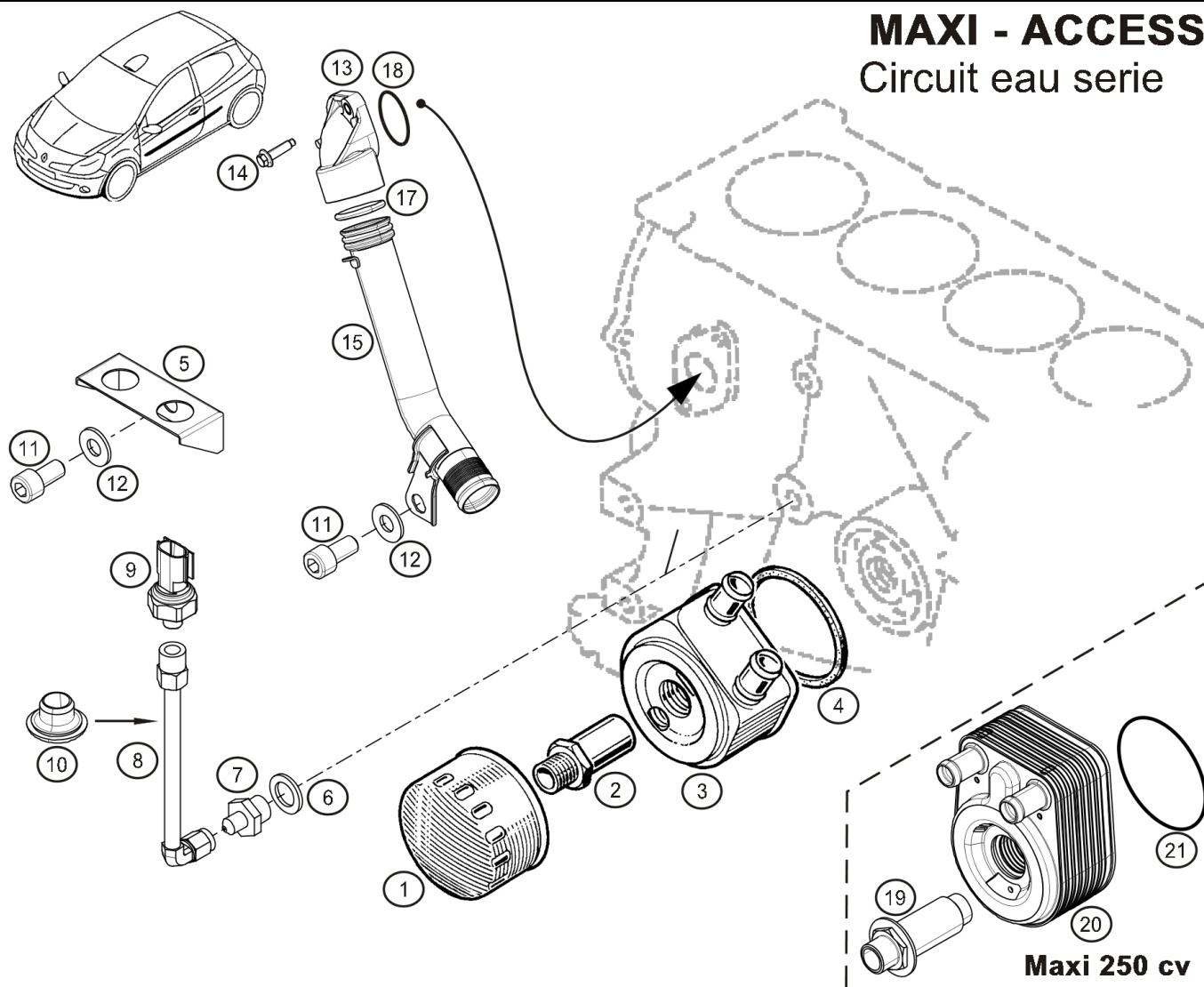
mai-2009



**CLIO** **10.80**

MAXI - ACCESS

Circuit eau serie



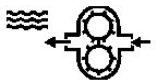
Rep.	Reference	Description	Coef
1	82 00 033 408	Oil filter	1
2	77 11 160 916	Manchon modine	1
3	77 11 160 915	Modine acier	1
4	77 00 736 647	Joint Modine	1
5	77 11 160 732	Support capteurs pression huile /essence	1
6	77 11 050 940	Copper washer Ø14x20 ép:1mm	1
7	77 11 157 208	Adaptator	1
8	77 11 160 963	Tuyau flexible	1
9	77 11 158 514	Pressure sensor	1
10	77 11 160 805	Grommet	1
11	77 11 128 989	CHS Bolt M10x150-20	2
13	82 00 590 563	Coolant circuit adapter	1
14	77 03 002 661	Collar screw H M6-20 cl:8.8	1
15	82 00 320 616	Tube eau	1
17	77 03 065 311	O ring	1
18	77 01 047 893	Seal Ø45x5x2	1
19	82 00 689 669	Manchon modine	1
20	82 00 687 383	Modin	1
21	77 01 071 274	Joint de modine	1



mars-2012



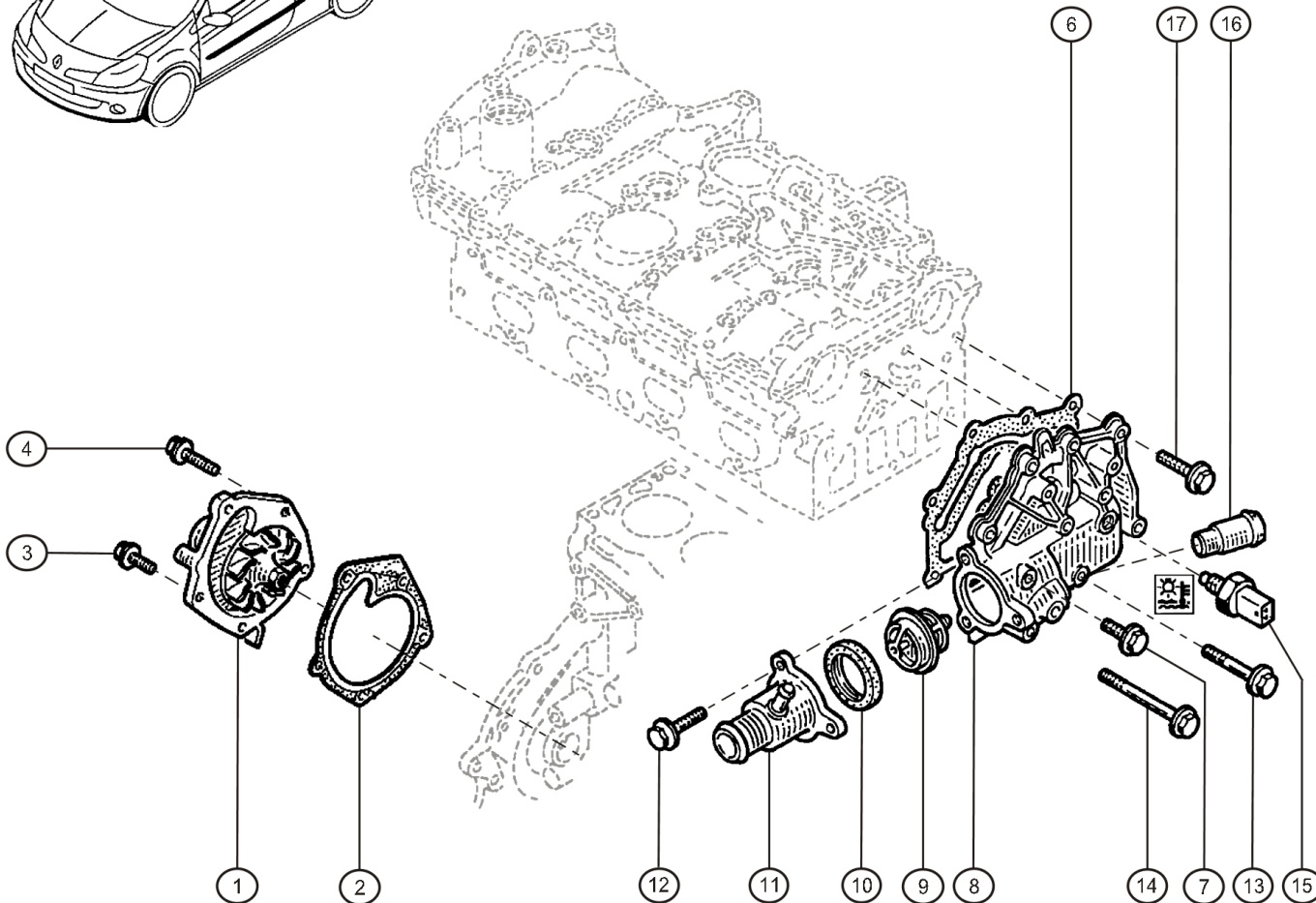

RENAULT SPORT



CLIO **R23**

11.00

MAXI - ACCESS



Rep.	Reference	Description	Coef
1	77 11 160 284	Water pump	1
2	82 00 317 471	Water pump seal	1
3	77 03 002 661	Collar screw H M6-20 cl:8.8	1
4	77 03 002 646	Collar screw H M6-15 cl:8.8	1
6	77 00 107 192	Seal	1
7	77 03 002 030	Collar screw Hexagonal M6-12	1
8	77 00 104 114	Water outlet housing	1
9	82 00 525 397	Thermostat	1
10	82 00 267 272	Joint vanne thermostatique	1
11	82 00 489 586	Couvercle boîtier	1
12	77 03 002 039	Collar screw Hexagonal M6-20	3
13	77 03 002 544	Screw	4
14	77 03 002 543	Screw	1
15	77 11 160 420	Water temperature sensor	1
16	77 00 104 134	Embout sortie eau	1
17	77 03 002 155	Screw	4



févr.-2009

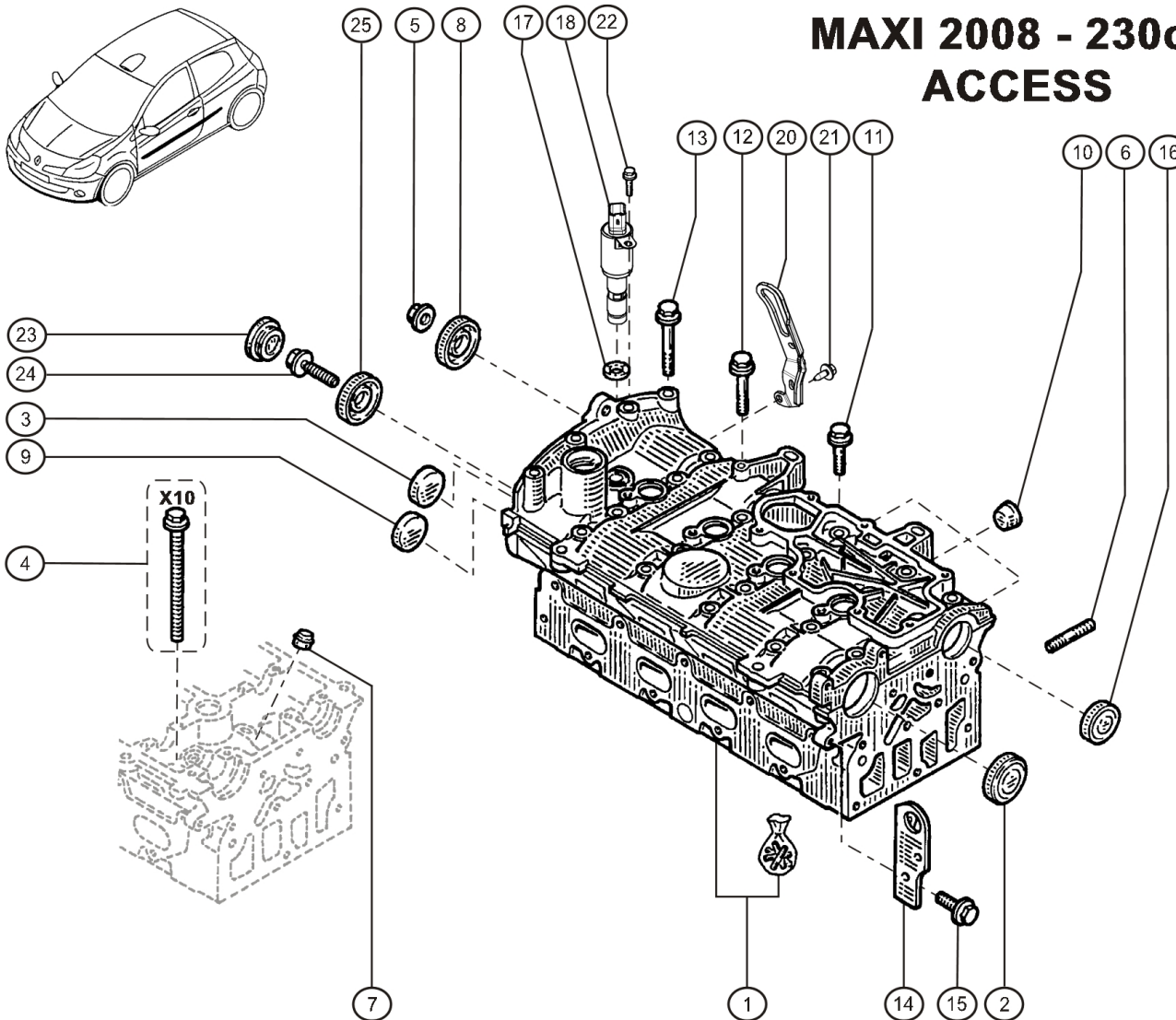


RENAULT SPORT

11.00

**11.20**

MAXI 2008 - 230cv ACCESS




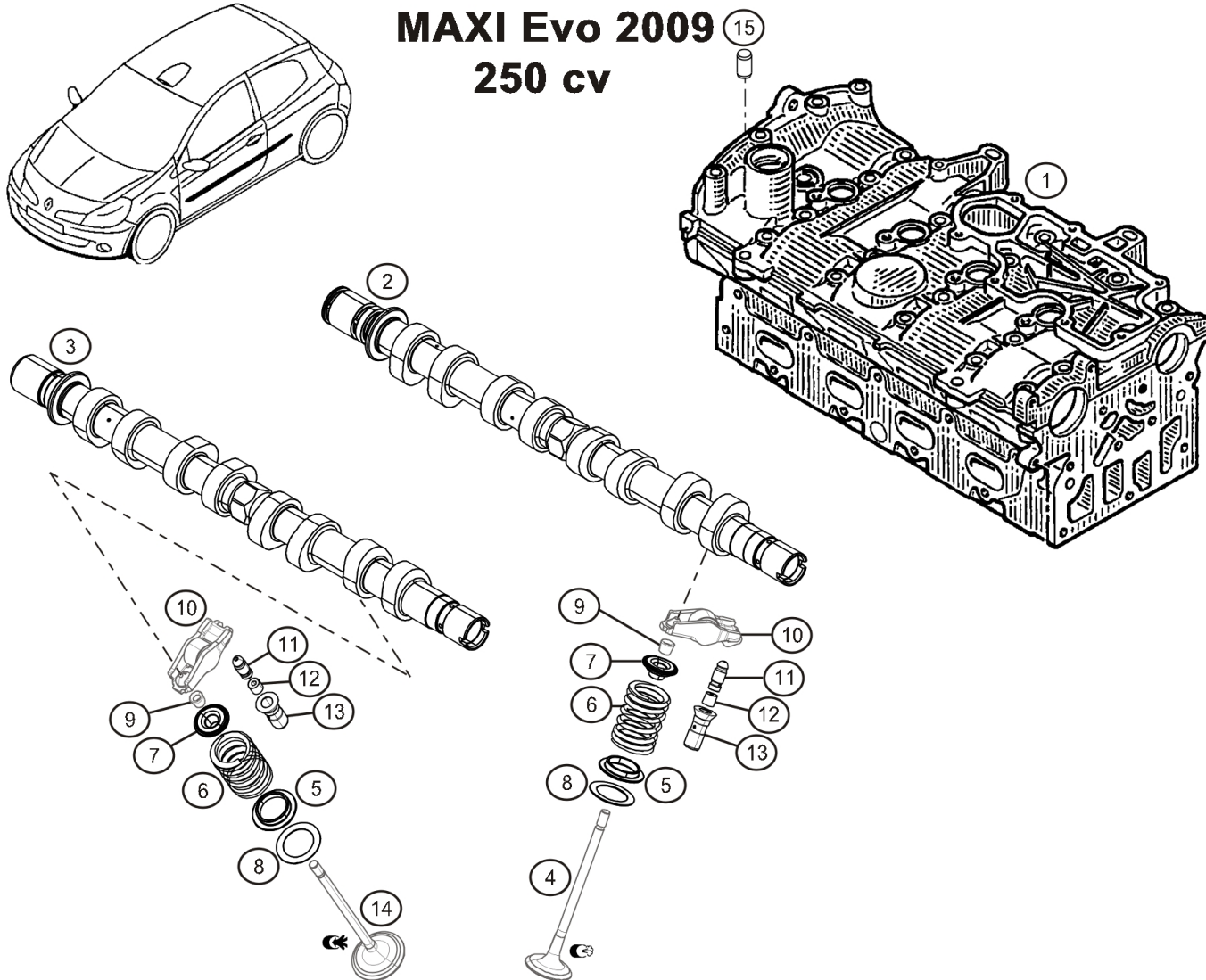
Rep.	Reference	Description	Coef
1	77 11 160 276	Culasse avec soupapes	1
2	77 00 106 271	Cap	1
3	77 03 075 332	Cap Ø20	2
4	77 01 471 366	Collection vis de culasse	1
5	82 00 545 692	Nut	1
6	77 00 107 608	Goujon fix. collecteur échappement	9
7	77 00 103 938	Valve guide seal	16
8	77 00 108 679	Bush	1
9	77 03 075 216	Cap Ø38mm	2
10	77 00 106 283	Cap 20mm	3
11	77 00 106 427	Vis fix. chapeau palier AAC	12
12	77 00 106 428	Screw M6-62	8
13	77 00 106 429	Vis fix. chapeau palier AAC	4
14	82 00 262 994	Attache levage	1
15	77 03 002 134	Screw M6-16	2
16	77 00 274 026	Cap	1
17	77 00 106 385	Sealing ring	1
18	82 00 495 012	Camshaft solenoid valve	1
20	82 00 691 684	Engine lift bracket-Inlet side	1
21	77 03 602 116	Screw HM8-25	2
22	77 03 002 027	Collar screw M6-25	1
23	82 00 169 264	Cap	1
24	82 00 545 704	Screw	1
25	82 00 462 663	Bush	1



janv.-2011



RENAULT SPORT

**CLIO** **11.21****MAXI Evo 2009
250 cv**

Rep.	Reference	Description	Coef
1	® 77 11 162 554	Culasse nue modifiée	1
2	® 77 11 162 503	Camshaft-Exh	1
3	® 77 11 162 502	Camshaft-Inlet	1
4	77 11 155 375	Inlet valve	8
	77 11 167 034	Soupape Admission évo légère	8
5	† 77 11 162 497	Coupelle inférieure ressort	16
	77 11 167 305	Coupelle inférieure ressort 167307	16
6	77 11 167 307	Ressort conique	16
	† 77 11 162 500	Ressort conique	16
7	† 77 11 162 498	Spring seat-Upper	16
	77 11 167 306	Spring seat-Upper 167307	16
8	77 11 162 499	Cale de réglage ressort ép:0.5mm	16
	77 11 162 504	Cale de réglage ressort ép:1mm	16
9	77 00 873 652	Split bush-conical	32
10	77 11 154 998	Linguet rouleau	16
11	77 11 162 573	Piston de poussoir	16
12	77 11 162 501	Poussoir	16
13	77 11 162 567	Corp de poussoir	16
14	77 11 155 377	Soupape échappement	8
15	77 00 107 947	Moulding	2



RENAULT SPORT

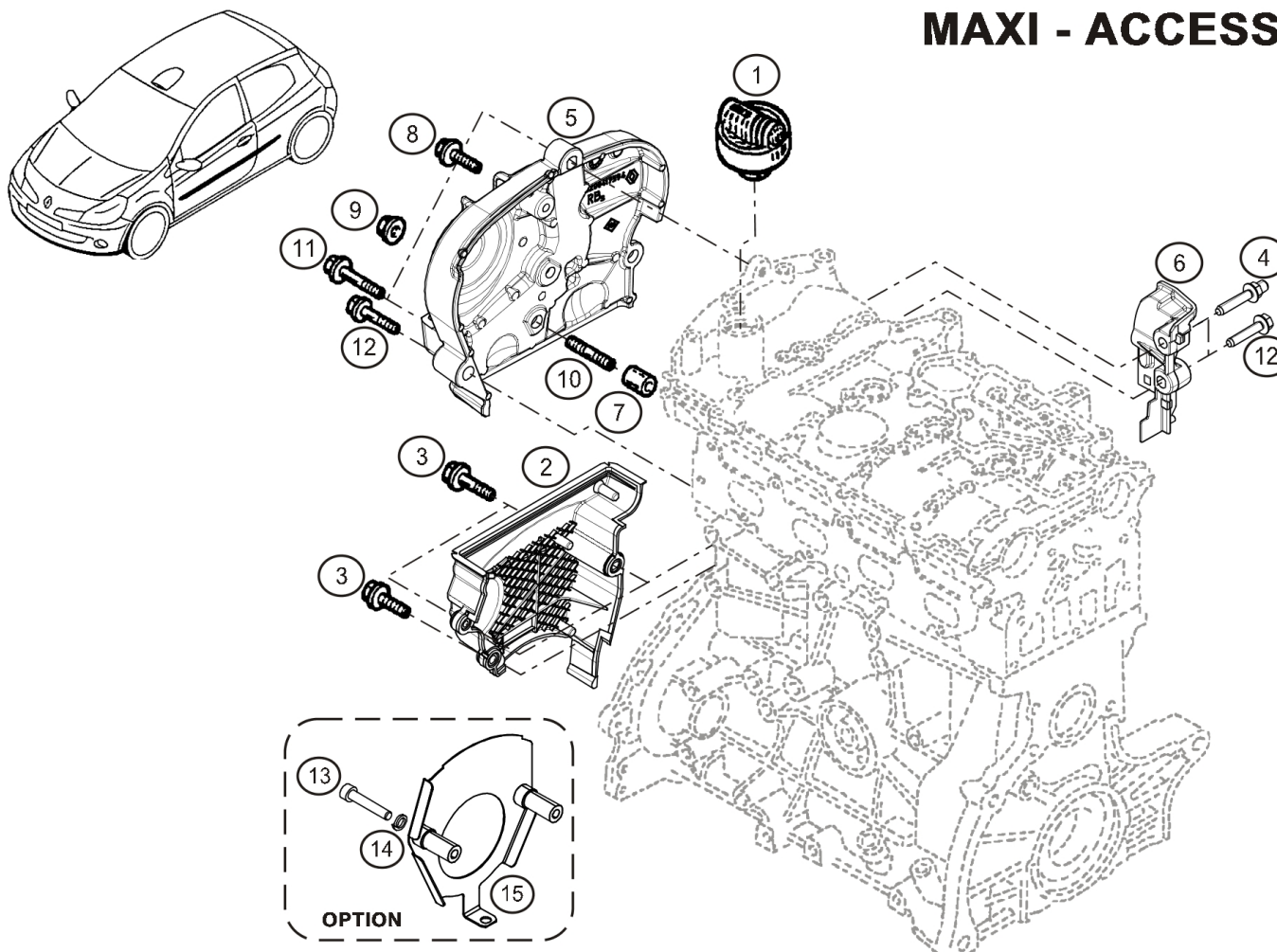
déc.-2011



RENAULT

**CLIO** **11.30**

MAXI - ACCESS



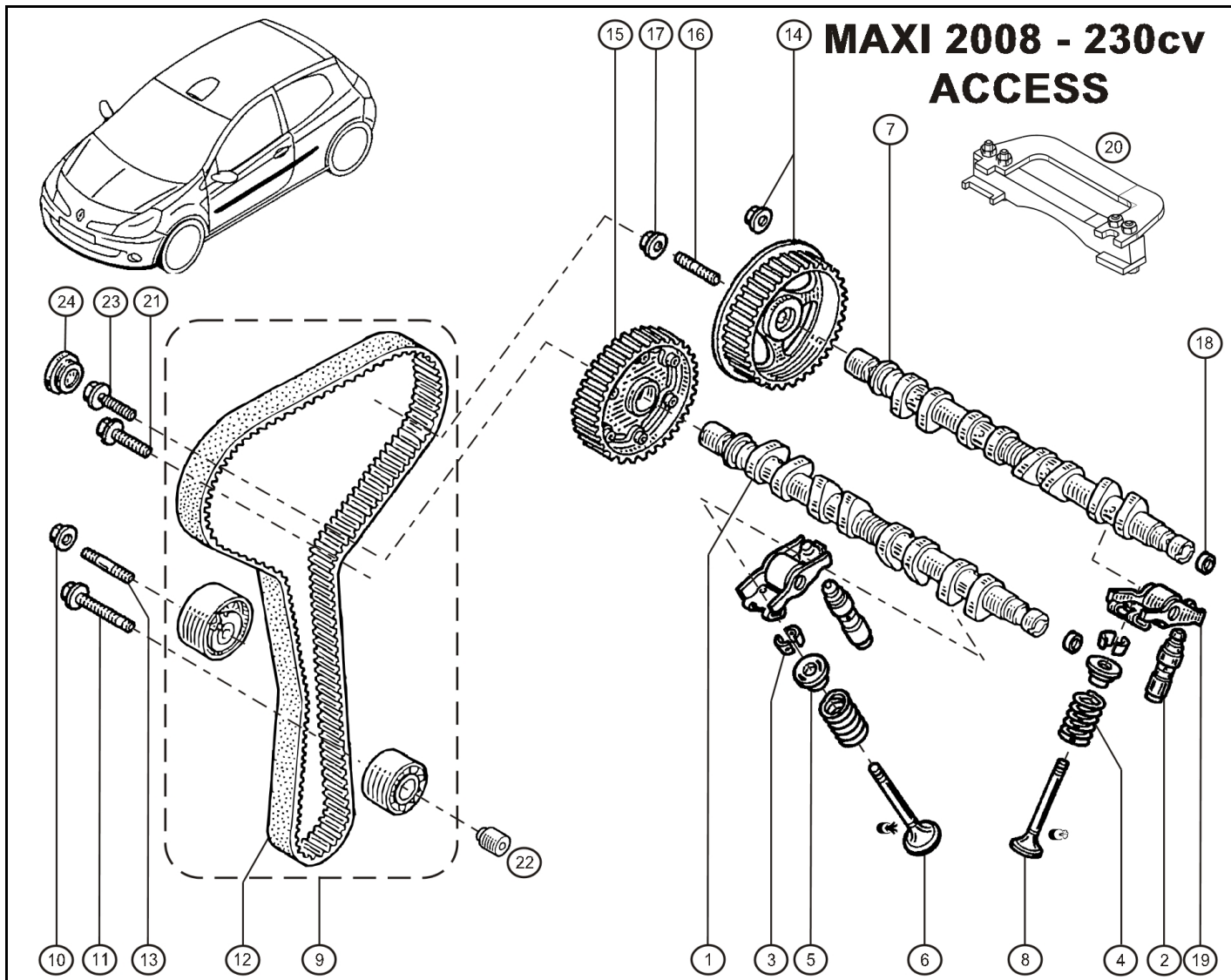
Rep.	Reference	Description	Coef
1	82 00 317 131	Bouchon remplis. huile	1
2	82 00 330 004	Protection courroie	1
3	77 03 002 039	Collar screw Hexagonal M6-20	2
4	82 00 581 361	Screw	1
5	82 00 417 594	Cache sup. distribution	1
6	77 00 108 207	Bracket	1
7	82 00 166 013	Spacer	1
8	77 03 002 090	Collar screw HM10-30	1
9	77 03 033 033	Nut-underneath HM10	1
10	77 03 027 194	Stud M10-80	1
11	77 03 002 060	Collar screw Hexagonal M 10-50	1
12	77 03 002 458	Screw HM8-40	1
13	77 11 051 262	CHS Bolt M7-45	2
14	77 03 055 031	Washer Grower Ø7	2
15	77 11 162 626	Protection courroie	1



janv.-2011



RENAULT SPORT

**CLIO** **11.40**

Rep.	Reference	Description	Coef
1	77 11 160 675	AAC Admission "MAXI"	1
	77 11 162 394	AAC Admission "ACCESS"	1
2	77 00 107 555	Poussoir soupape	16
3	77 00 873 652	Split bush-conical	32
4	77 11 160 277	Ressort de soupapes	16
5	82 00 216 879	Spring Seat	16
6	77 11 155 375	Inlet valve	8
7	77 11 160 676	AAC Echappement "MAXI"	1
	77 11 160 280	AAC Echappement "Origine"	1
8	77 11 155 377	Soupape échappement	8
9	77 11 160 288	Kit-Cambelt and pullies	1
10	77 03 033 016	Nut-underneath M8	1
11	77 00 107 868	Screw emb.HM10-50	1
12	82 00 542 739	Toothed Belt	1
13	77 00 109 393	Stud M8-45	1
14	77 01 477 098	Poulie AAC	1
15	82 00 938 512	Déphaseur AAC	1
16	77 00 114 692	Stud	1
17	82 00 545 692	Nut	1
18	77 00 108 211	Cap Ø20.2	2
19	77 11 154 998	Linguet rouleau	16
20	77 11 162 463	Outil calage AAC "access"	1
21	77 00 110 844	Vis fix. sup.	1
22	82 00 607 646	Entretoise galet	1
23	82 00 545 704	Screw	1
24	82 00 169 264	Cap	2



janv.-2011



RENAULT SPORT

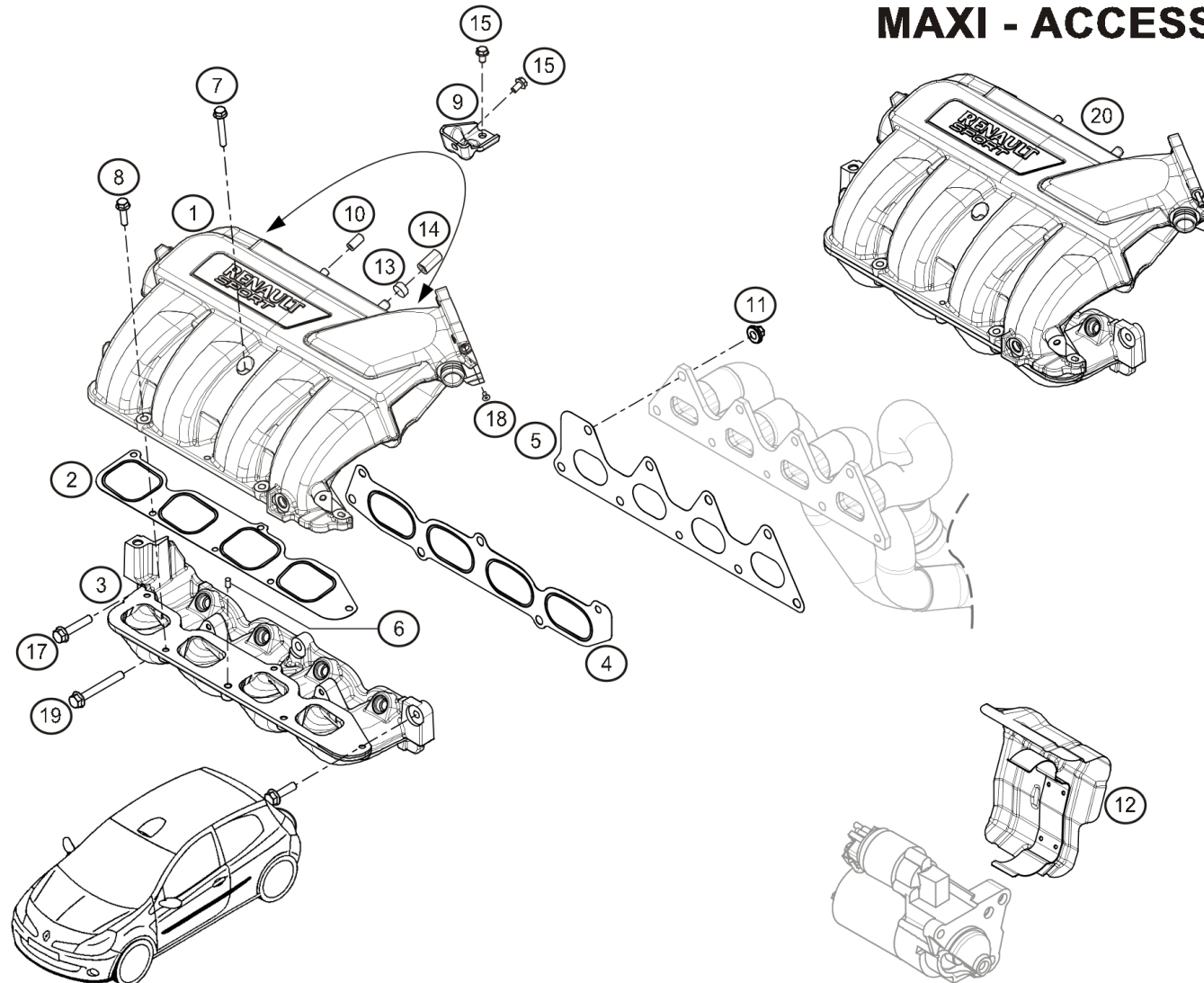
11.40



CLIO R3

12.00

MAXI - ACCESS



Rep.	Reference	Description	Coef
1	77 11 160 717	Top air intake manifold	1
2	82 00 490 285	Manifold lower seal	1
3	77 11 160 328	Fuel rail holder	1
4	82 00 490 282	Seal	1
5	77 00 114 234	Joint collecteur échap.	1
6	00 11 155 542	Moulding	1
7	77 00 106 428	Screw M6-62	1
8	77 03 002 053	Collar screw	5
9	82 00 539 341	Air intake manifold bracket	2
10	77 03 074 259	Blanking plug	1
11	77 03 033 107	Nut-underneath HM8	9
12	82 00 474 652	Ecran thermique démarreur	1
13	77 03 083 334	Clamp	1
14	77 03 074 105	Blanking plug Ø10	1
15	77 03 002 030	Collar screw Hexagonal M6-12	4
16	77 03 002 115	Collar screw HM8-30	4
17	77 03 002 011	Screw M8-40	1
18	77 11 156 959	FHS Bolt M4-8	1
19	77 03 002 229	Collar screw Hexagonal M8-80	1
20	77 11 167 248	Ensemble plenum ADM poli avec cale	1



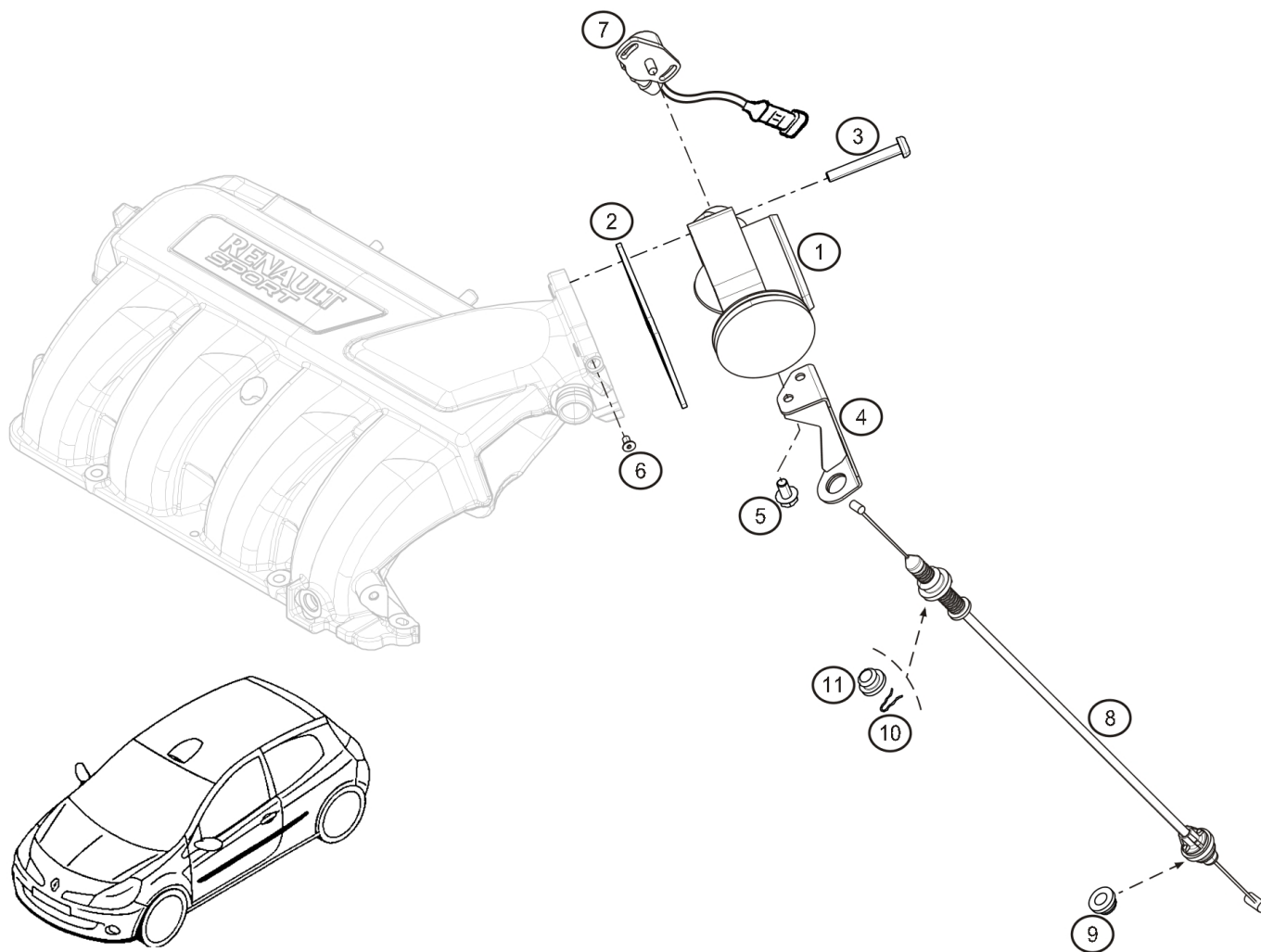
nov.-2011



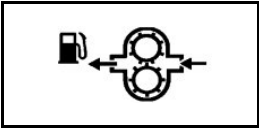
RENAULT SPORT

12.00

MAXI - ACCESS


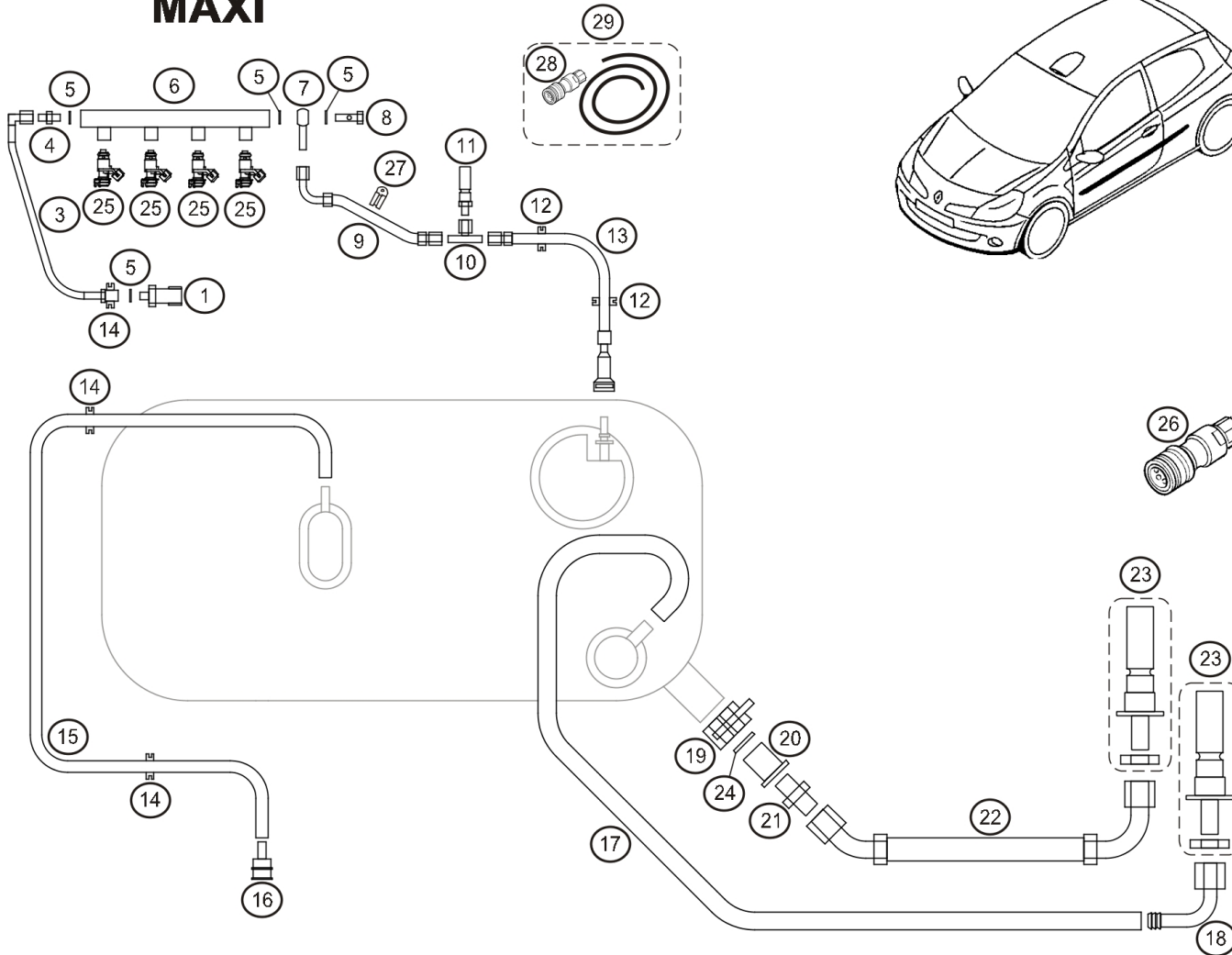


Rep.	Reference	Description	Coef
1	07 11 160 249	Butterfly housing	1
2	77 11 155 380	Gasket-Butterfly housing	1
3	77 03 002 101	Collar screw H M6-45	4
4	77 11 160 731	Gaitor stop-Accelerator Cable	1
5	77 03 002 030	Collar screw Hexagonal M6-12	2
6	77 11 156 959	FHS Bolt M4-8	1
7	77 11 160 445	Potentiometer	1
8	77 11 160 687	Accelerator cable	1
9	77 00 413 798	Bague d'arrêt	1
10	77 03 066 403	Epingle d'arrêt	1
11	77 05 002 056	Arrêt de gaine = Gaitor stop	1




CLIO 

12.50



Rep.	Reference	Description	Coef
1	77 11 158 514	Pressure sensor	1
3	77 11 160 962	Tuyau flexible pression essence	1
4	77 11 160 725	Adaptator M12x150 Dash3	1
5	79 03 062 105	Copper washer Ø12x18 ép:2	5
6	® 77 11 160 032	Fuel rail	1
7	77 11 160 198	Banjo	1
8	77 11 160 199	Banjo bolt	1
9	77 11 160 195	Flexible de carburant Té vers rampe	1
10	77 11 128 371	T	1
11	77 11 158 240	Raccord rapide D6	1
12	77 11 156 508	Hose clip Ø29.5x16	2
13	77 11 160 196	Flexible de carburant réservoir vers Té	1
14	77 11 160 805	Grommet	3
15	77 11 160 804	Hose	1
16	77 11 160 737	Reniflard mise à l'air libre	1
17	77 11 156 542	Hose Ø16 L=350mm	1
18	77 11 160 729	Raccord Goodridge	1
19	77 11 160 727	Clamp Ø40-43	1
20	77 11 160 711	Adaptateur remplissage	1
21	77 11 068 120	Adaptator M20x150 / DASH 12	1
22	77 11 160 672	Tuyau flexible ravitaillement	1
23	77 11 160 728	Remplissage Essence	2
24	77 11 160 892	Seal 30x1,5	2
25	77 11 160 680	Fuel injector	4
26	77 11 157 280	Coupleur femelle	2
27	77 11 160 201	Cavalier maintient tuyau sur bloc	1
28	77 11 158 238	Coupleur rapide DH6 femelle	1
29	77 11 160 444	kit vidange essence	1

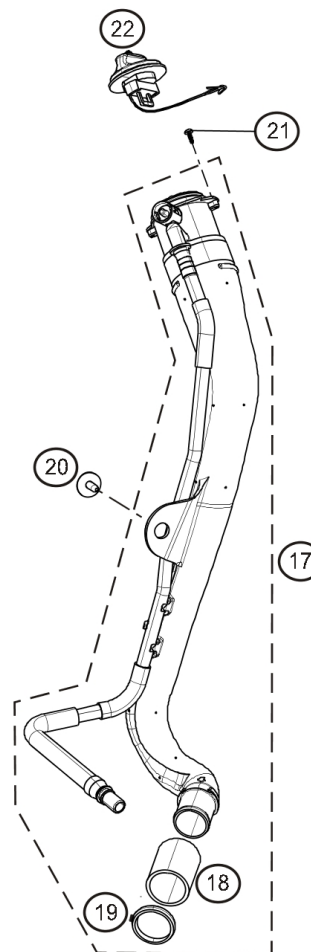
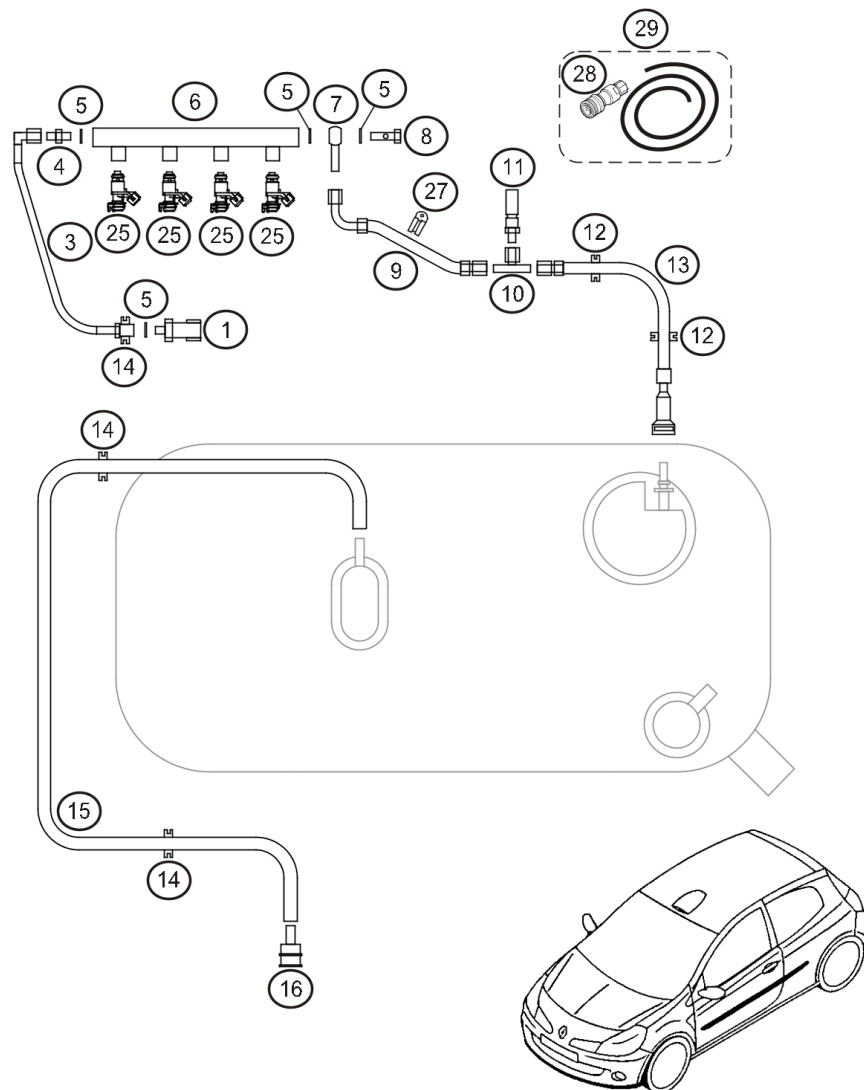




CLIO **R23**

12.51

ACCESS



Rep.	Reference	Description	Coef
1	77 11 158 514	Pressure sensor	1
3	77 11 160 962	Tuyau flexible pression essence	1
4	77 11 160 725	Adaptator M12x150 Dash3	1
5	79 03 062 105	Copper washer Ø12x18 ép:2	4
6	® 77 11 160 032	Fuel rail	1
7	77 11 160 198	Banjo	1
8	77 11 160 199	Banjo bolt	1
9	77 11 160 195	Flexible de carburant Té vers rampe	1
10	77 11 128 371	T	1
11	77 11 158 240	Raccord rapide D6	1
12	77 11 156 508	Hose clip Ø29.5x16	2
13	77 11 160 196	Flexible de carburant réservoir vers Té	1
14	77 11 160 805	Grommet	3
15	77 11 160 804	Hose	1
16	77 11 160 737	Reniflard mise à l'air libre	1
17	77 01 209 272	Fuel filler neck	1
18	77 01 059 998	Durite	1
19	77 03 083 432	Collier de serrage Ø 40-60	1
20	77 03 019 224	Collar screw H	1
21	77 03 017 088	Vis fix. pipe remplissage	3
22	77 00 431 898	Fuel tank filler cap	1
25	77 11 160 281	Injector	4
27	77 11 160 201	Cavalier maintient tuyau sur bloc	1
28	77 11 158 238	Coupleur rapide DH6 femelle	1
29	77 11 160 444	kit vidange essence	1



RENAULT SPORT

juil.-2013



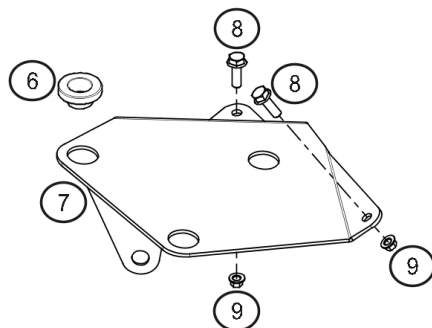

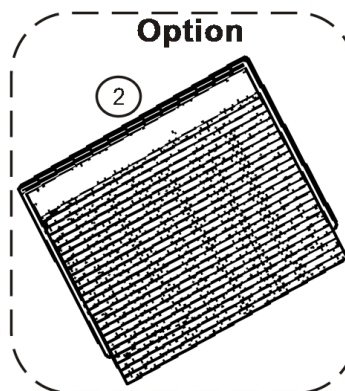
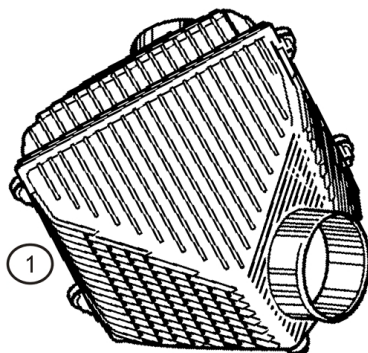
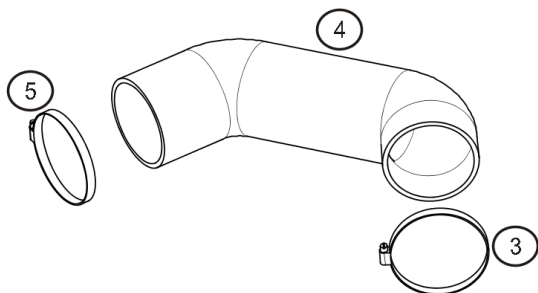
RENAULT



CLIO 

13.50

MAXI 2008 - 230cv ACCESS



Rep.	Reference	Description	Coef
1	82 00 199 158	Boite à air	1
2	60 20 012 405	Filtre à air "série"	1
	77 11 158 636	Filtre air plat Asphalte 227x250 GREEN	1
3	77 01 407 070	Clamp	1
4	77 11 160 218	Conduit sortie filtre à air	1
5	77 01 407 069	Collier de serrage Ø70-90	1
6	82 00 224 952	Plot de filtration boîtier filtre	3
7	77 11 160 217	Support filtre à air	1
8	77 03 602 054	Collar screw Hexagonal M6-20	2
9	77 03 034 146	nut FIH RDL M6	2



janv.-2011



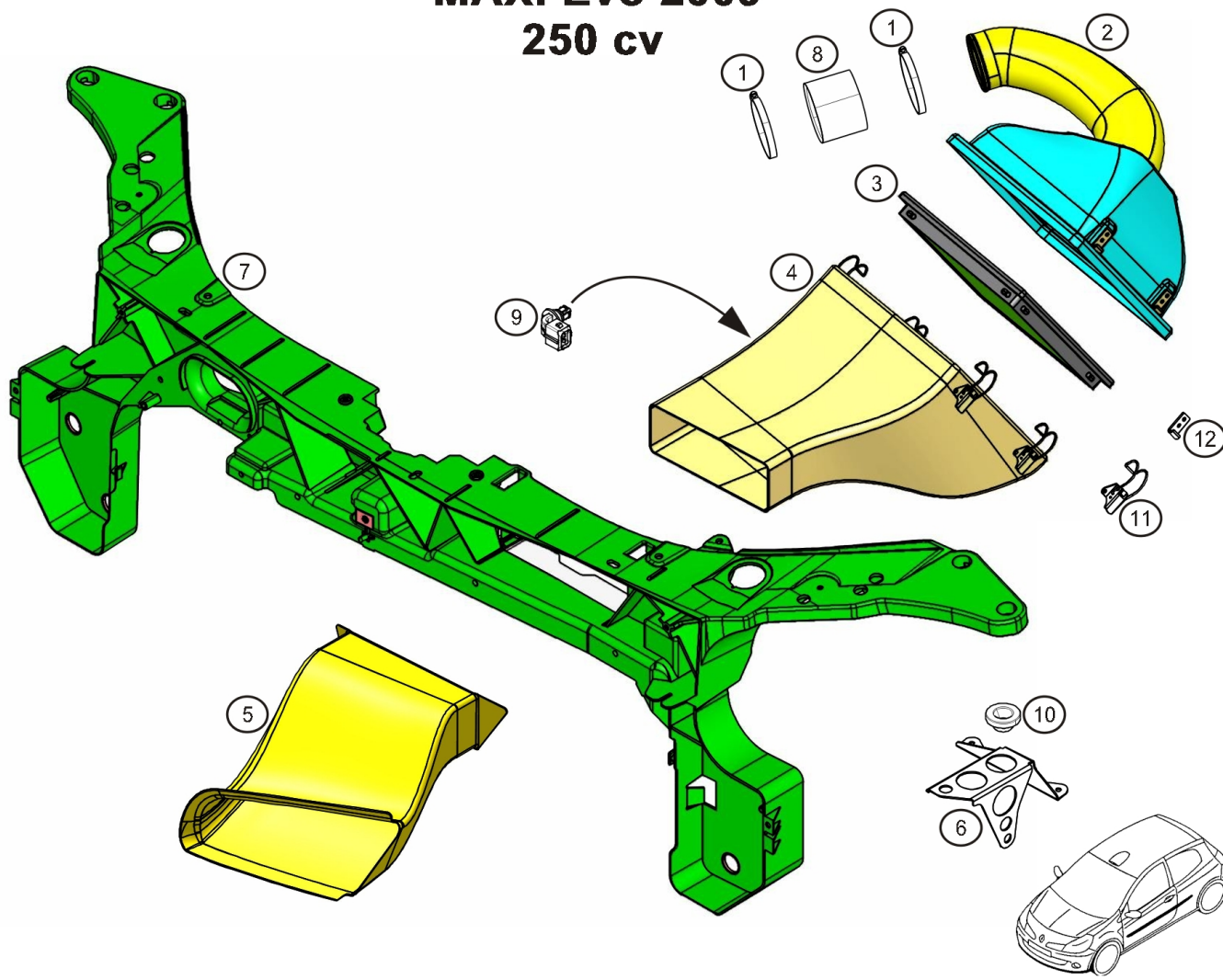
RENAULT SPORT



CLIO **R23**

13.51

MAXI Evo 2009 250 cv



Rep.	Reference	Description	Coef
1	77 11 158 250	Zebra stainless collar Ø60-80	2
2	® 77 11 162 516	Boite à air partie AR	1
3	77 11 158 636	Filtre air plat Asphalte 227x250 GREEN	1
4	® 77 11 162 487	Boite à air partie AV	1
5	® 77 11 162 495	Ecope entrée boite à air	1
6	77 11 162 494	Support boite à air	1
7	® 77 11 160 086	Traverse face avant	1
8	77 11 156 647	Hose Ø70 lg:50mm	1
9	77 11 162 828	Capteur température air	1
10	77 11 162 517	Bague caoutchouc	1
11	77 11 162 474	Spring latch clamp	4
12	77 11 162 475	Crochet grenouillère	4



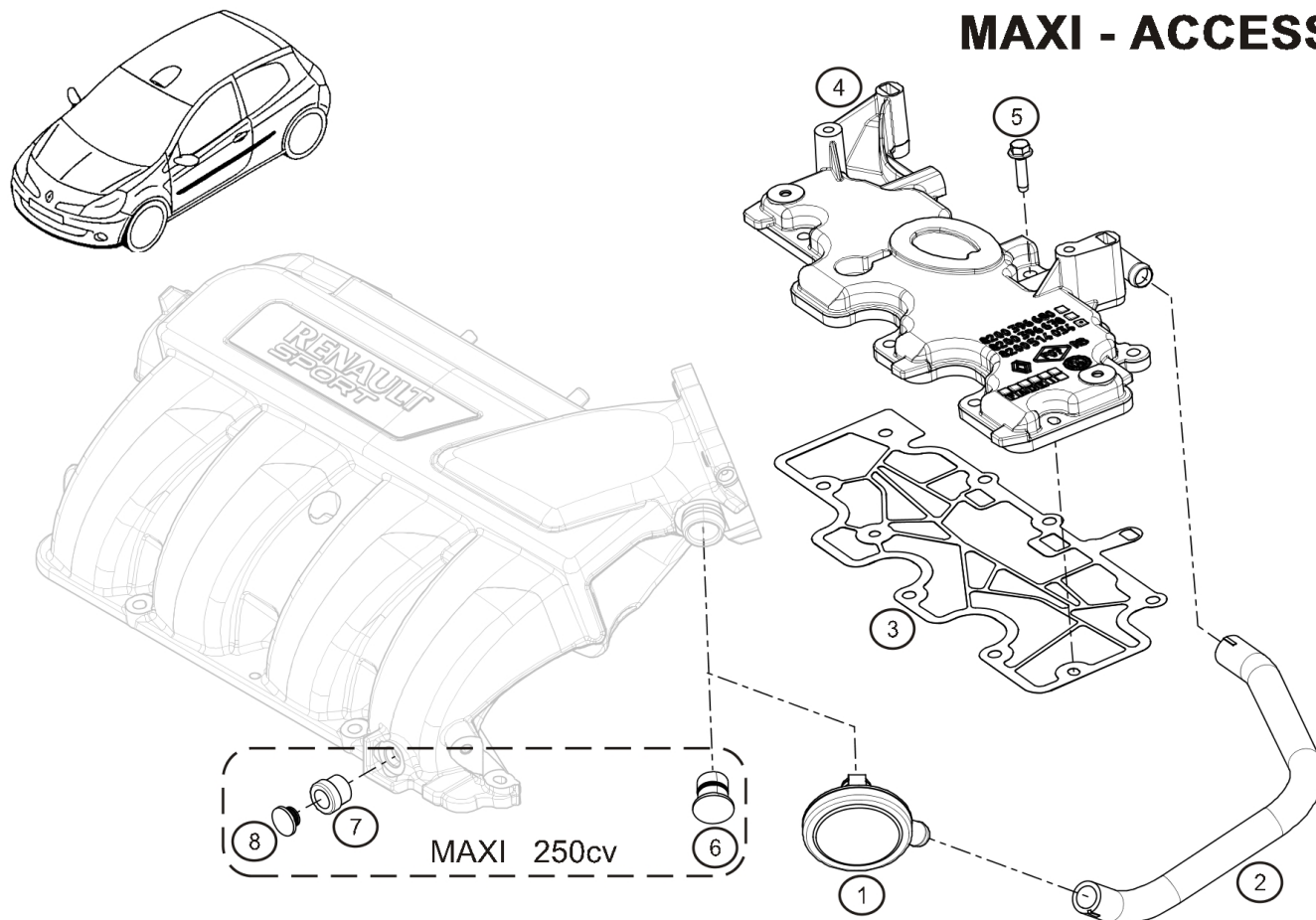
avr.-2014



RENAULT SPORT

**CLIO** **14.00**

MAXI - ACCESS



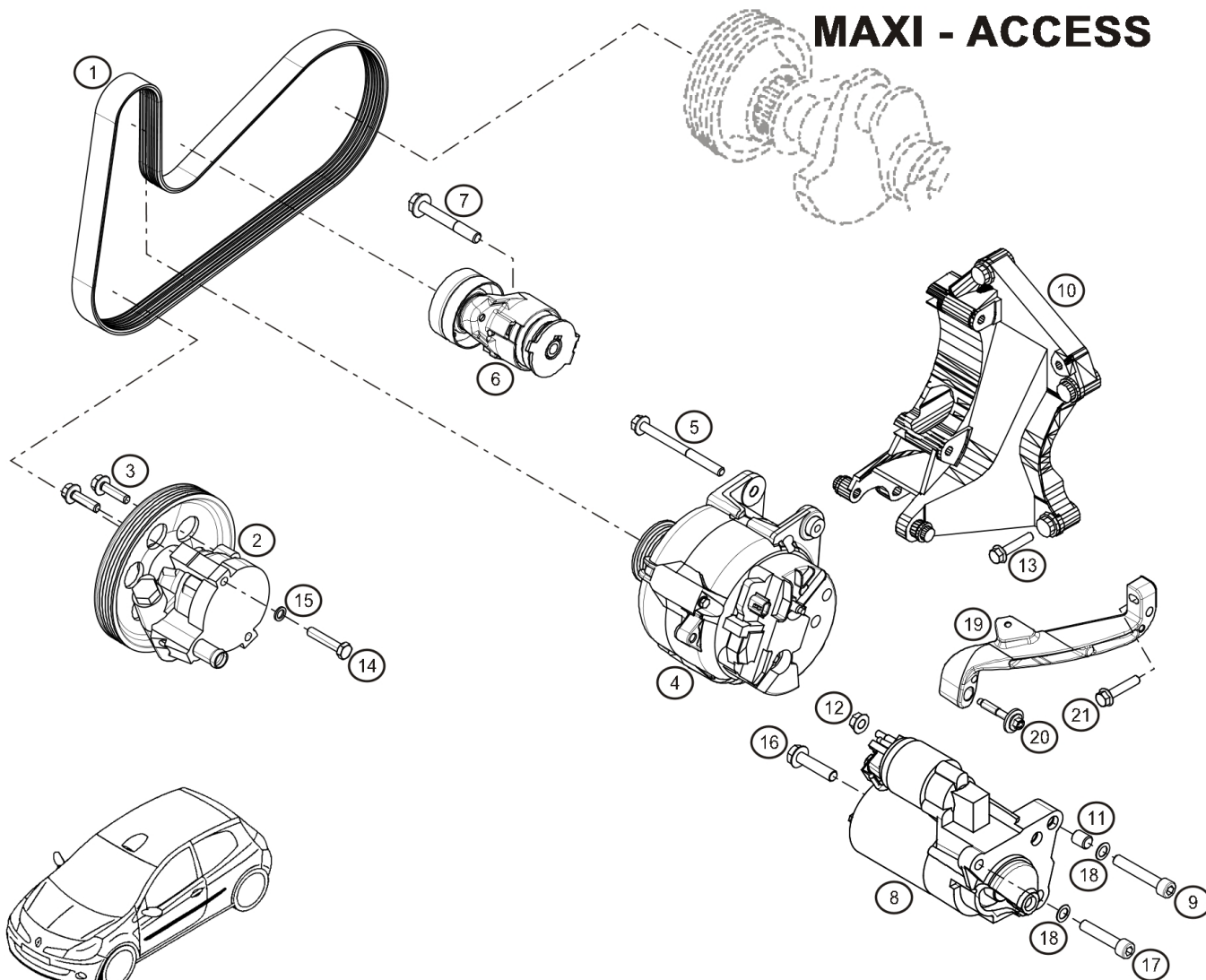
Rep.	Reference	Description	Coef
1	82 00 291 355	Régulateur pression gaz carter	1
2	82 00 533 426	Tuyau vapeur huile sortie décanteur	1
3	82 00 340 648	Seal	1
4	82 00 514 034	Oil separator	1
5	77 03 020 028	Collar screw HM6x25	9
6	77 11 162 515	Bouchon régulateur	1
7	77 11 162 517	Bague caoutchouc	1
8	77 11 162 514	Bouchon capteur	1



RENAULT SPORT

juin-2011

**14.00**

**CLIO** **16.00****MAXI - ACCESS**

Rep.	Reference	Description	Coef
1	77 11 162 556	Courroie "poulie vilo Ø128 - DA Ø151.8"	1
	77 11 160 972	Courroie "poulie vilo Ø151.8 - DA Ø151.8"	1
2	77 11 167 474	Power steering pump	1
3	77 03 002 115	Collar screw HM8-30	2
4	77 11 160 416	Alternator	1
5	77 03 002 209	Collar screw HM8-100	2
6	82 00 673 090	Belt tensioner pulley	1
7	77 03 002 895	Vis H Emb M10-70	1
8	77 11 162 977	starter motor	1
9	77 11 154 744	CHS Bolt M10-60	1
10	77 11 160 520	Support pompe DA / Alternateur	1
11	77 05 010 252	Dowel Ø13x10 lg:12	1
12	77 03 033 016	Nut-underneath M8	1
13	77 03 002 062	H Bolt M10-40	5
14	77 11 128 911	Screw HM8-40	1
15	77 11 126 887	Washer SPS Ø8	1
16	77 03 002 698	Collar screw H M10-45	1
17	77 11 064 819	CHS Bolt M10-50	1
18	77 11 128 658	Washer SPS Ø10	2
19	82 00 477 952	Renfort	1
20	82 00 609 416	Screw	1
21	77 03 002 458	Screw HM8-40	1



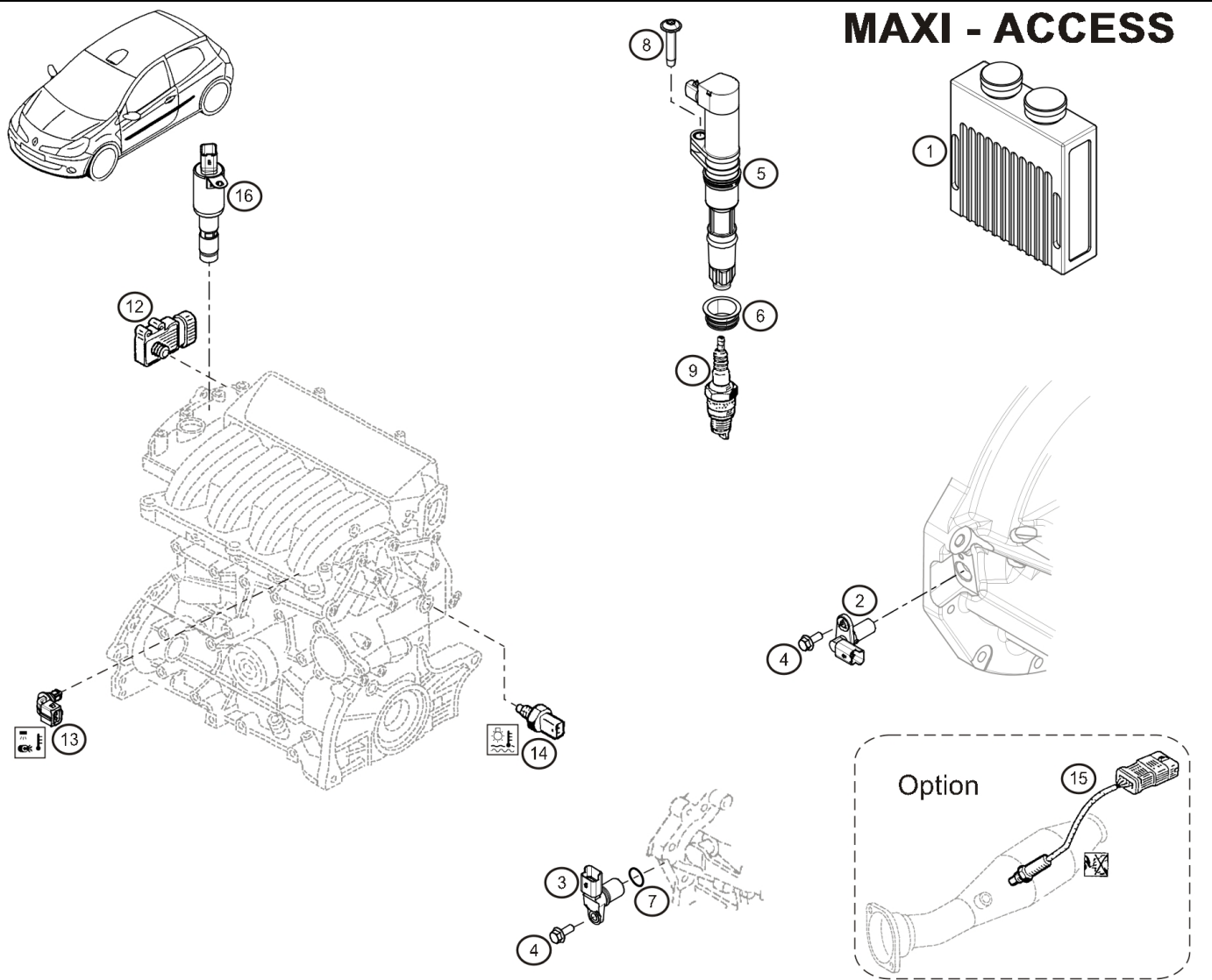
nov.-2011



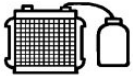
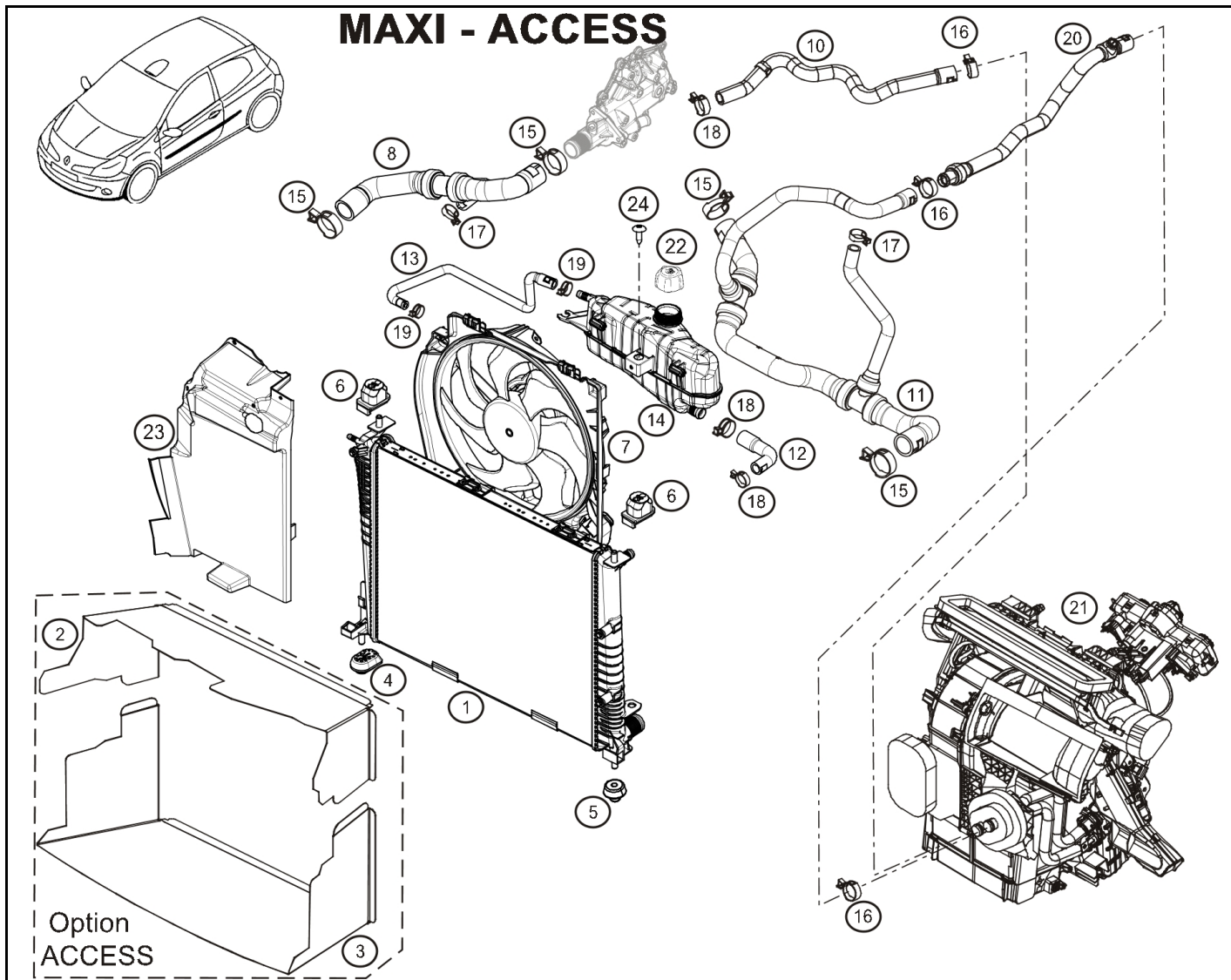
RENAULT SPORT

16.00

MAXI - ACCESS



Rep.	Reference	Description	Coef
1	77 11 162 570	Calculateur Maxi évo 2009 250cv	1
	77 11 160 612	Calculateur Maxi 2008 230cv	1
	77 11 162 429	Calculateur Access	1
2	77 11 160 382	Engine speed sensor	1
3	77 11 160 902	Camshaft position sensor	1
4	77 03 002 053	Collar screw	1
5	77 11 160 957	Bobine d'allumage	4
6	77 11 160 786	Etanchéité bobine allumage	4
7	82 00 197 717	O ring	1
8	77 00 107 881	CHS Bolt M6-30	4
9	77 11 160 278	NGK R sparkplug	4
	77 11 157 240	Spark plug NGK R9 "Option"	4
12	77 11 155 392	Air pressure sensor	1
13	77 11 155 393	Capteur température air	1
	77 11 162 828	Capteur température air	1
14	77 11 160 420	Water temperature sensor	1
15	77 11 162 483	Lambda probe	1
16	82 00 495 012	Camshaft solenoid valve	1
100	77 11 162 485	Cablage sonde lambda	1
101	77 11 162 484	Contrôle de sonde lambda	1

**CLIO R3****19.00**

Rep.	Reference	Description	Coef
1	® 77 11 160 206	Water radiator	1
2	77 11 160 688	Ecope supérieure de radiateur "MAXI"	1
3	77 11 160 689	Ecope inférieure de radiateur "MAXI"	1
4	77 11 160 078	Tampon inférieur	1
5	82 00 103 688	Tampon inferieur radiateur	1
6	82 00 367 990	Tampon supérieur	2
7	® 77 11 160 391	Radiator fan	1
8	77 11 160 055	Tuyau entrée radiateur	1
10	82 00 435 790	Tuyau sortie chauffage	1
11	82 00 435 760	Hose-Radiator outlet	1
12	82 00 566 800	Tuyau sortie dégazage	1
13	82 00 435 788	Tuyau entré dégazage	1
14	82 00 149 742	Reservoir dégazage	1
15	77 03 083 477	Clamp Ø40	4
16	77 03 083 474	Clamp Ø22	1
17	77 03 083 470	Clamp	2
18	77 03 083 471	Clamp Ø24	3
19	77 03 083 467	Clamp Ø8-16	2
20	82 00 435 794	Tuyau entrée chauffage	1
21	82 00 296 662	Bloc chauffage avec cde manuelle	1
22	82 00 048 024	Cap	1
23	® 77 11 160 390	Convergent radiateur D	1
24	77 03 008 162	Screw RLX M6-20	1

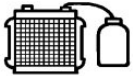


avr.-2008



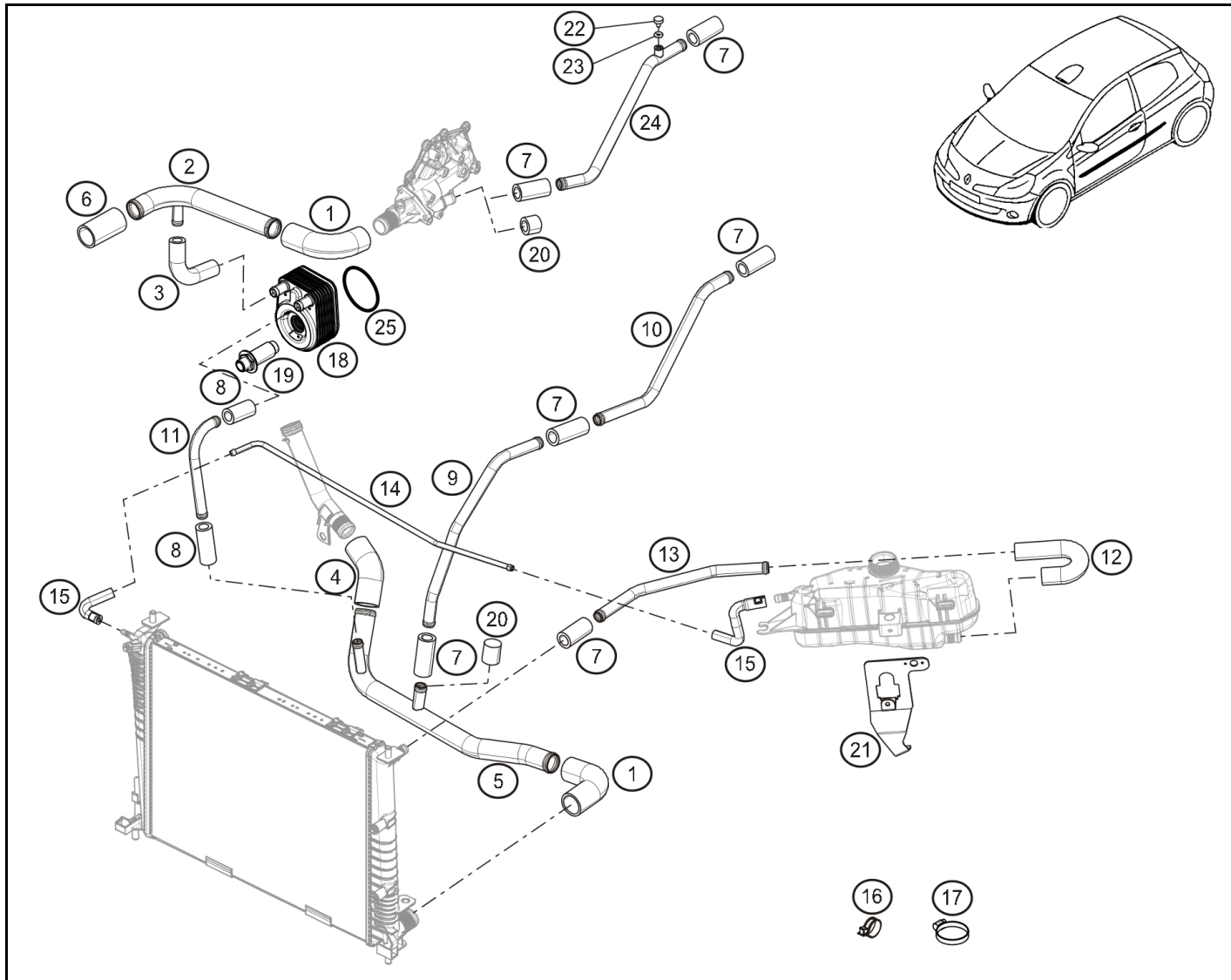
RENAULT SPORT

19.00



CLIO **R23**

19.01



Rep.	Reference	Description	Coef
1	77 11 156 510	Durite Ø32 à 90° Lg : 150x150	2
2	77 11 162 600	Tuyau sortie culasse entrée radiateur	1
3	77 11 157 138	Coude 90° Ø16 100x100	1
4	77 11 162 575	Hose Ø32 à 135° Lg:100x100	1
5	77 11 162 601	Tuyau sortie radiateur entrée pompe à eau	1
6	77 11 156 509	Durite Ø32 droit Lg : 100 mm	1
7	77 11 162 625	Inlet hose Ø18 lg:500mm	6
8	77 11 162 624	Durite Ø16 Sil 200 L=150 à recouper à 70mm	2
9	77 11 162 603	Tuyau sortie chauff entrée pompe eau (basse)	1
10	77 11 162 602	Tuyau sortie chauff entrée pompe eau (haute)	1
11	77 11 162 604	Tuyau sortie Modine entrée pompe eau	1
12	77 11 162 623	Coude 360° Ø18	1
13	77 11 162 605	Tuyau sortie vase expansion entrée radiateur	1
14	77 11 162 606	Tuyau dégazage radiateur	1
15	82 00 435 788	Tuyau entré dégazage	1
16	77 03 083 467	Clamp Ø8-16	3
17	77 11 158 247	Zebra stainless collar Ø12-20	1
	77 01 407 061	Collier serrage Ø16-27	1
	77 11 166 353	Clamp Ø32	1
18	82 00 687 383	Modin	1
19	82 00 689 669	Manchon modine	1
20	08 57 694 300	Cap Ø16	2
21	77 11 162 595	Support vase d'expansion	1
22	77 00 518 589	Bleed screw M6-10	1
23	77 03 061 033	Seal Ø6x14 ép : 3.5	1
24	77 11 162 620	Tuyau sortie chauffage / sortie boîtier d'eau	1
25	77 01 071 274	Joint de modine	1



déc.-2011


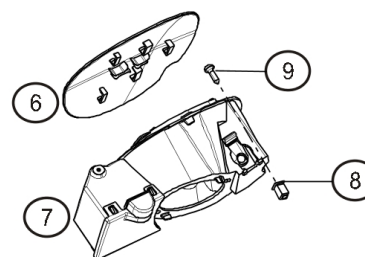
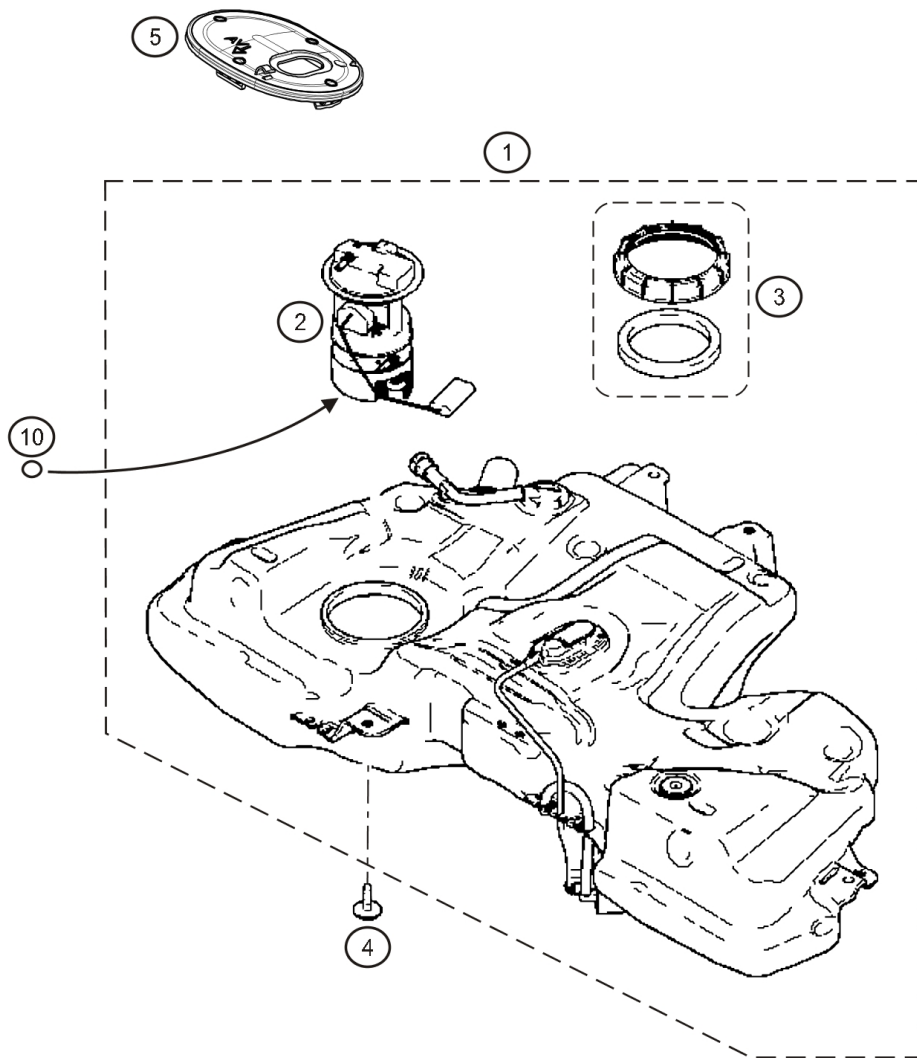


RENAULT SPORT

**CLIO R23****19.30**

MAXI - ACCESS

Rep.	Reference	Description	Coef
1	® 77 11 160 061	Réservoir carburant	1
2	® 77 11 160 406	Pompe/jauge carburant	1
3	77 01 209 115	Collection bague de serrage + joint	1
4	77 03 602 090	Collar screw HM8	5
5	82 00 302 884	Blanking plug	1
6	82 00 441 759	Portillon de trappe carburant	1
7	82 00 441 762	Boitier de trappe carburant	1
8	77 03 081 130	Insert	3
9	77 03 017 088	Vis fix. pipe remplissage	2
10	77 11 162 465	O ring	1



mai-2011

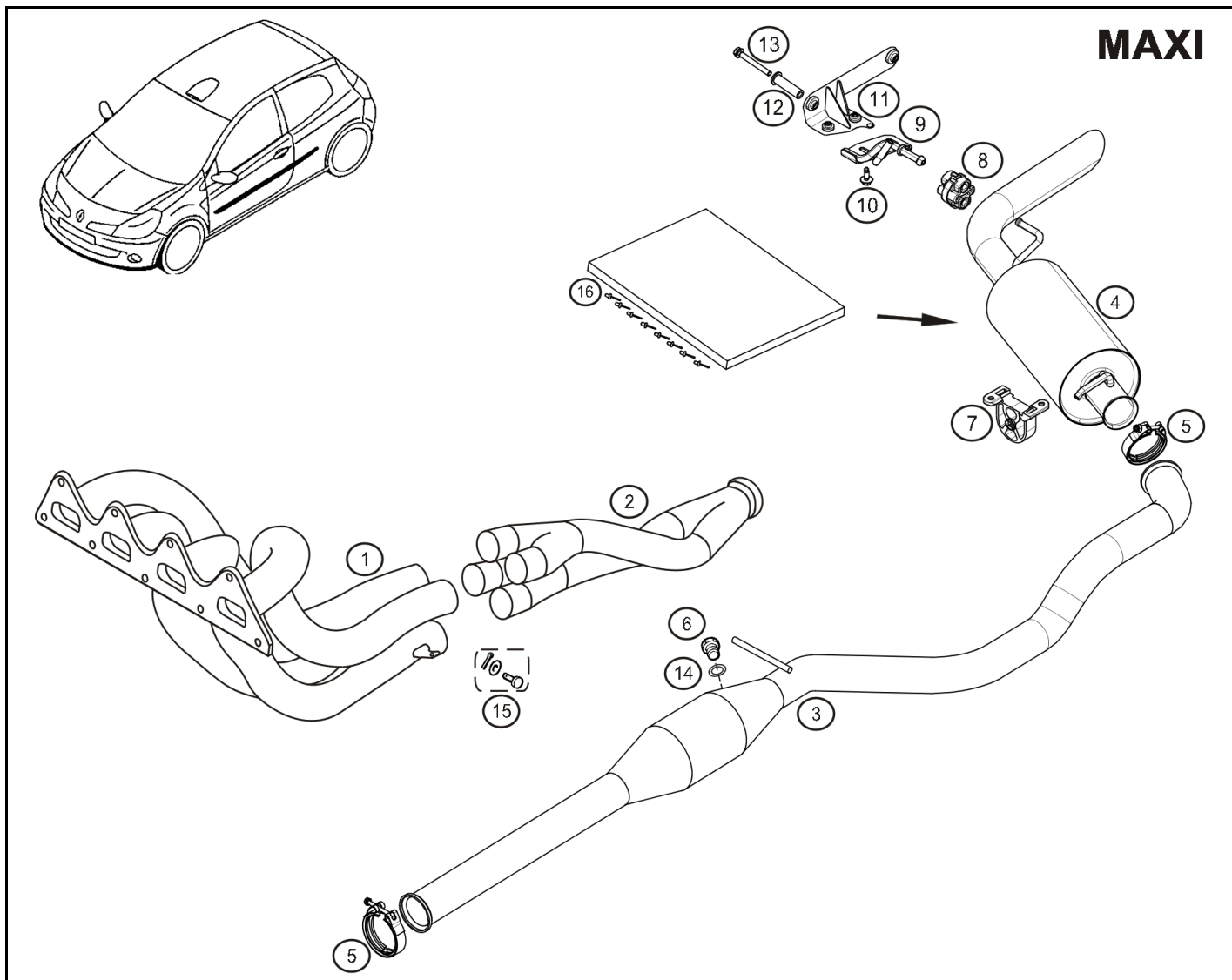


RENAULT SPORT



CLIO **R23**

19.50



Rep.	Reference	Description	Coef
1	® 77 11 160 646	Collecteur échappement "MAXI"	1
2	® 77 11 160 647	3 Y secondaire	1
3	77 11 162 608	Intermediate pipe	1
4	77 11 167 009	Silencer Ø176X300	1
5	77 11 150 452	Exhaust collar	2
6	77 03 075 076	Cap M18x150	2
7	77 11 155 563	Plot de suspension	2
8	82 00 444 058	Silenbloc	1
9	77 11 160 051	Support échappement G	1
10	77 03 002 296	Screw	2
11	82 00 459 774	Support échappement sur caisse G	1
12	82 00 564 668	Entretoise support échappement	2
13	77 05 096 026	Screw	2
14	77 03 062 063	Joint de bouchon lambda	2
15	77 11 160 656	Goupilles de fixation	4
16	00 11 166 124	Silencer internal replacement kit	1



RENAULT SPORT

mai-2013



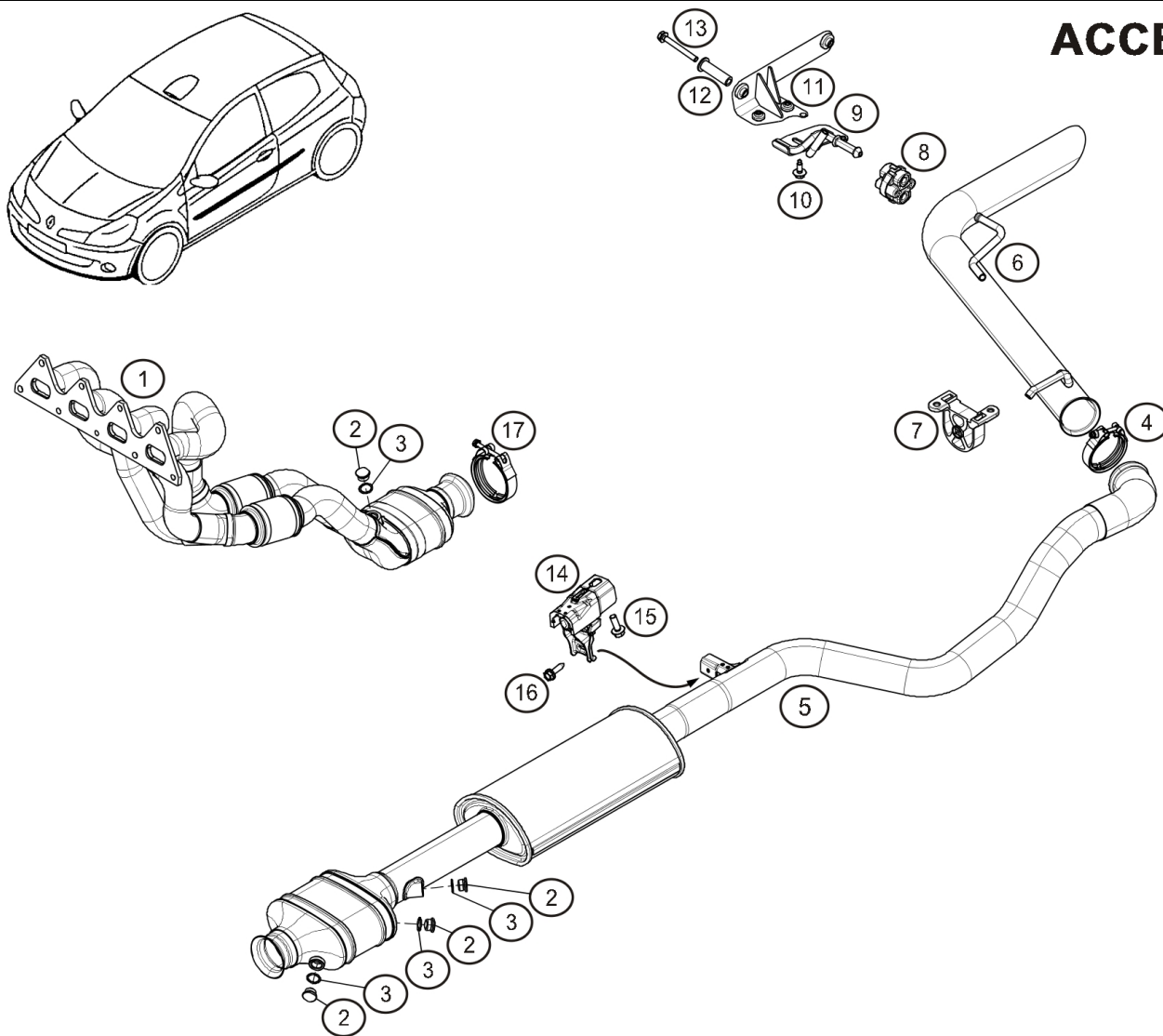
19.50



CLIO **R3**

19.51

ACCESS



Rep.	Reference	Description	Coef
1	77 11 160 130	Collecteur (cata sans imprégnation)	1
2	77 03 075 076	Cap M18x150	4
3	77 03 062 063	Joint de bouchon lambda	4
4	77 11 150 452	Exhaust collar	1
5	77 11 160 987	Ligne complète assemblée	1
6	77 11 160 990	Tube de sortie	1
7	77 11 155 563	Plot de suspension	1
8	82 00 444 058	Silenbloc	1
9	77 11 160 051	Support échappement G	1
10	77 03 002 296	Screw	2
11	82 00 459 774	Support échappement sur caisse G	1
12	82 00 564 668	Entretoise support échappement	2
13	77 05 096 026	Screw	2
14	82 00 114 739	Plot suspension AV	1
15	77 03 101 069	Screw	1
16	82 00 322 115	Screw	1
17	77 11 162 464	Exhaust collar	1



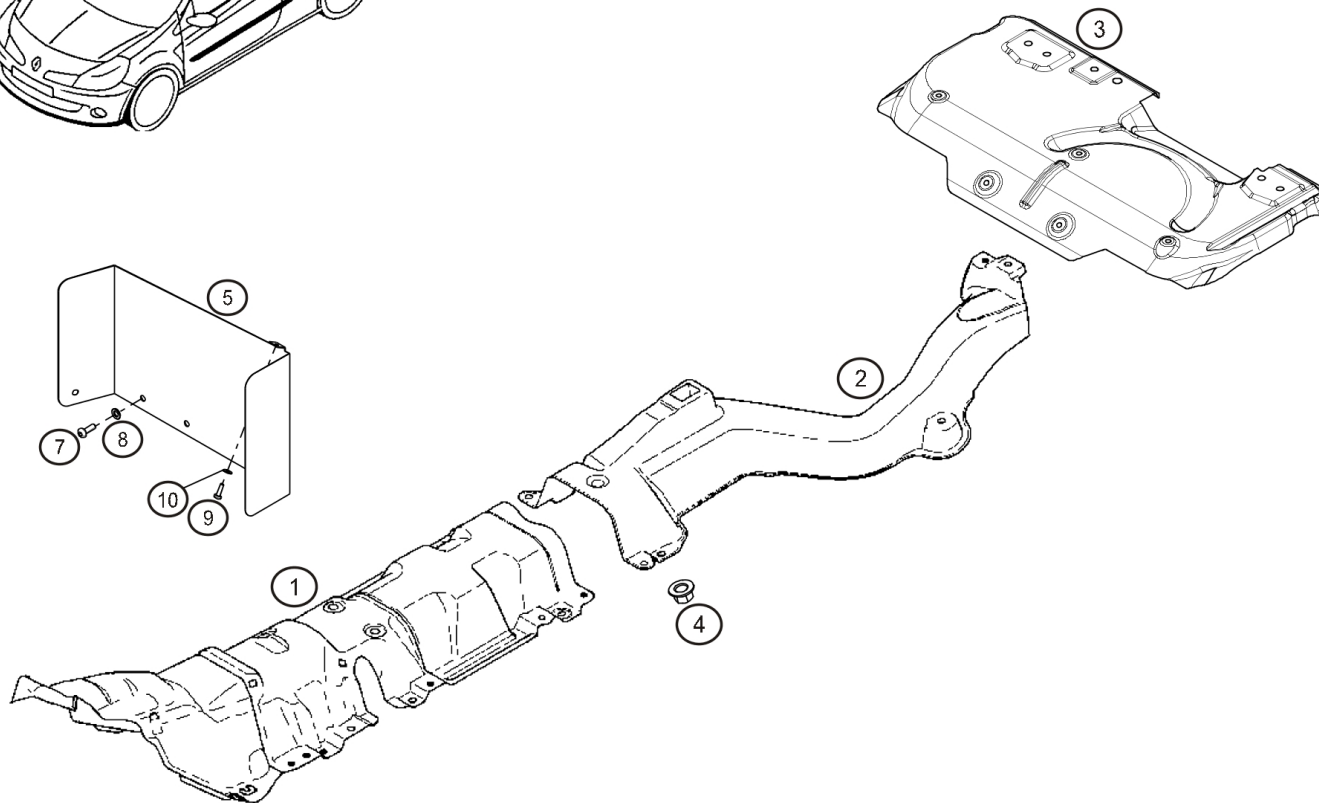

RENAULT SPORT

juin-2009



**CLIO** **19.60**

MAXI - ACCESS



Rep.	Reference	Description	Coef
1	82 00 481 544	Ecran thermique tunnel	1
2	82 00 483 384	Ecran thermique reservoir	1
3	82 00 459 779	Ecran thermique de silencieux	1
4	77 03 035 052	Ecrou HE Ø5	1
5	77 11 160 613	Ecran thermique moteur	1
7	77 11 126 687	Screw TBHC M8-15	3
8	77 11 156 945	Washer Ø8x18 ép:1.4	3
9	77 11 156 940	Vis CBHC M6-25	2
10	77 11 156 968	Washer Ø6x14-1.3	2



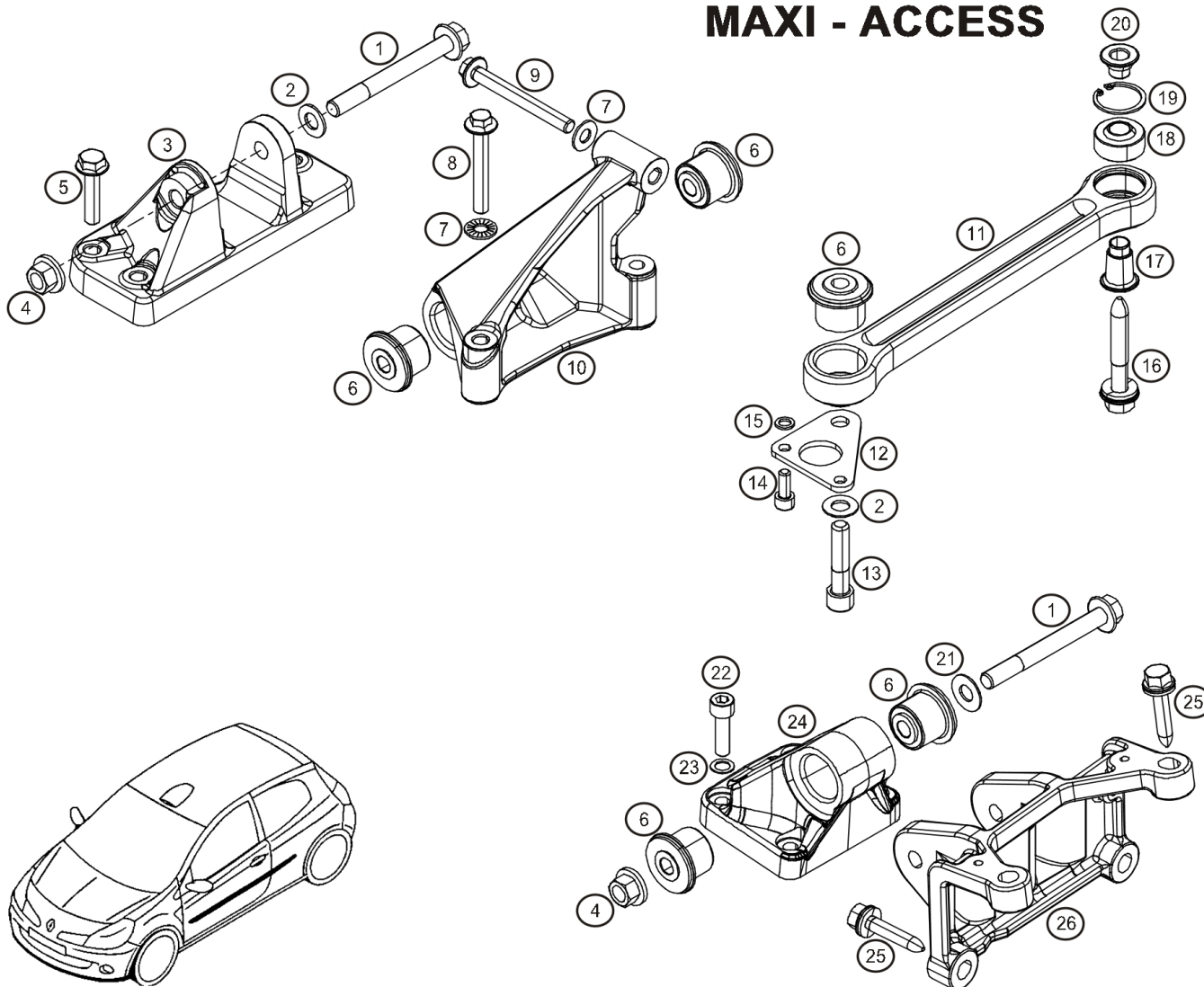
RENAULT SPORT

janv.-2011

**19.60**

**CLIO** **19.80**

MAXI - ACCESS



Rep.	Reference	Description	Coef
1	77 03 002 397	Screw M12	2
2	77 11 156 931	Washer 12x24x1.8	1
3	® 77 11 160 466	Support moteur sur caisse	1
4	77 03 033 142	nut H RDL M12	2
5	77 03 002 847	H Bolt M10-45 cl:10.9	3
6	77 11 160 043	Silentbloc	5
7	77 11 156 926	Washer Ø10x22	3
8	77 03 002 507	Screw M10	2
9	77 03 002 713	H Bolt M10-90 cl:10.9	1
10	® 77 11 160 468	Support moteur sur moteur	1
11	® 77 11 160 470	Biellette anticouple	1
12	77 11 160 479	Plaque de chape de biellette anticouple	1
13	77 11 160 478	CHS Bolt M12-55	1
14	77 11 065 802	CHS Bolt M8-20	2
15	77 11 126 887	Washer SPS Ø8	2
16	77 03 602 201	Collar screw HE12-90	1
17	77 11 160 739	Entretoise inf rotule de biellette anticouple A=24,9	1
18	77 11 160 476	Rod end bearing	1
19	77 11 160 477	Circlip Int Ø34	1
20	77 11 160 738	Entretoise sup rotule de biellette anticouple A=7,8	1
22	77 11 051 273	CHS Bolt M10x150-35	4
23	77 11 128 658	Washer SPS Ø10	4
24	® 77 11 160 471	Support BV de fonderie sur BV	1
25	77 03 602 189	Screw M10x150-50 cl:10-9	4
26	® 77 11 160 010	Support tampon AV G (BV côté caisse)	1



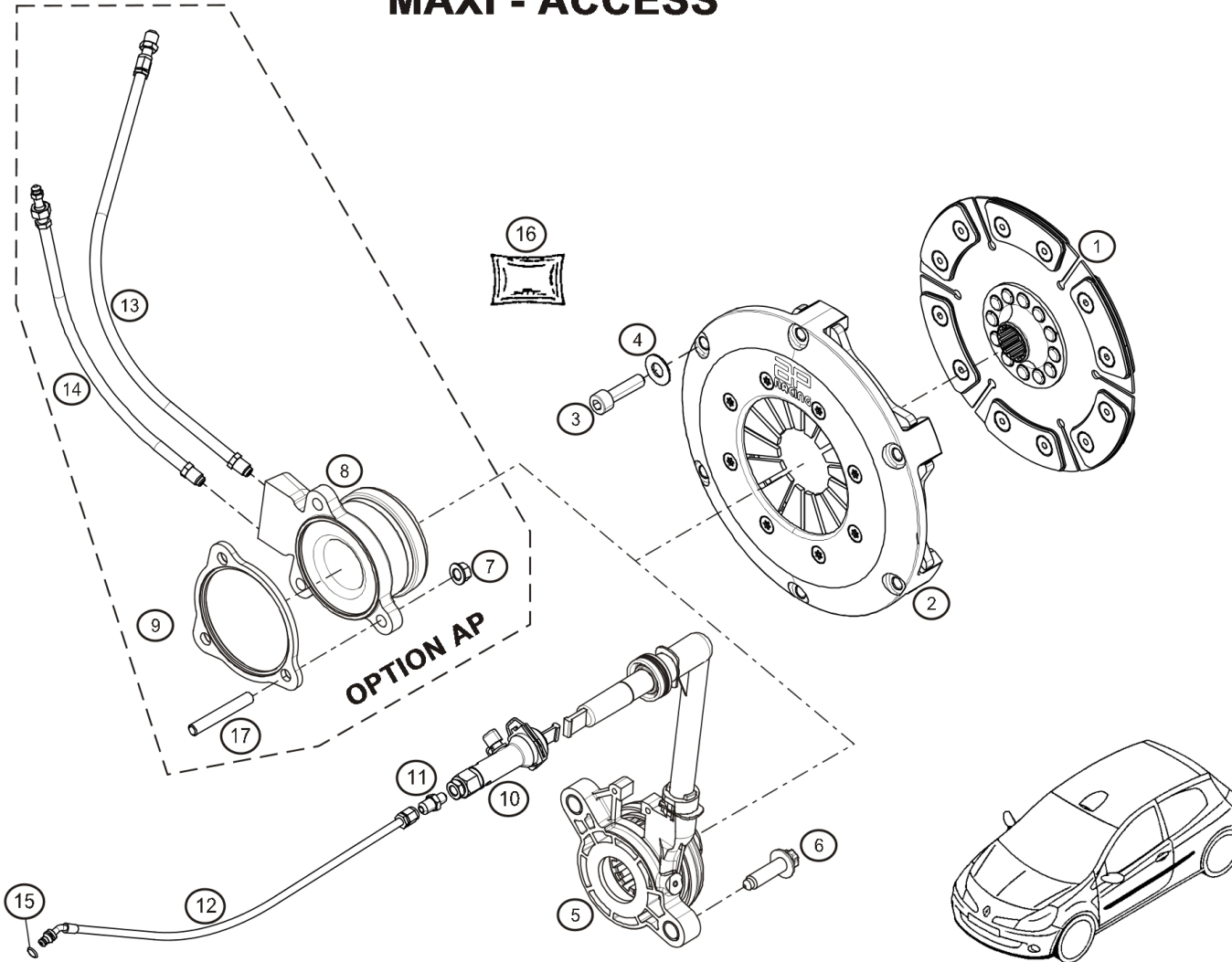
janv.-2009



RENAULT SPORT

**CLIO R23****20.00**

MAXI - ACCESS



Rep.	Reference	Description	Coef
1	77 11 162 566	Clutch disc 6 patins	1
2	® 77 11 160 633	Clutch mechanism	1
3	77 11 156 960	CHS Bolt M8x125-40 CL 12.9	6
4	77 11 126 887	Washer SPS Ø8	6
5	77 11 160 802	Clutch thrust bearing	1
6	01 00 301 533	Screw	2
7	77 11 064 273	Nut-SIMMONDS	3
8	77 11 160 788	Butée AP	1
9	77 11 160 878	Cale butée embrayage AP sur BV	1
10	77 11 160 715	Raccord haute pression embrayage	1
11	77 11 160 716	Adaptator M10X100 7/16x20	1
12	77 11 160 252	Hose	1
13	77 11 160 861	Tuyau entrée butée	1
14	77 11 160 862	Tuyau sortie butée	1
15	77 11 160 375	O ring Ø6x1.5	1
16	77 01 041 200	Dose de graisse 1g	1
17	77 03 027 099	Stud M7-35.5	3



déc.-2011

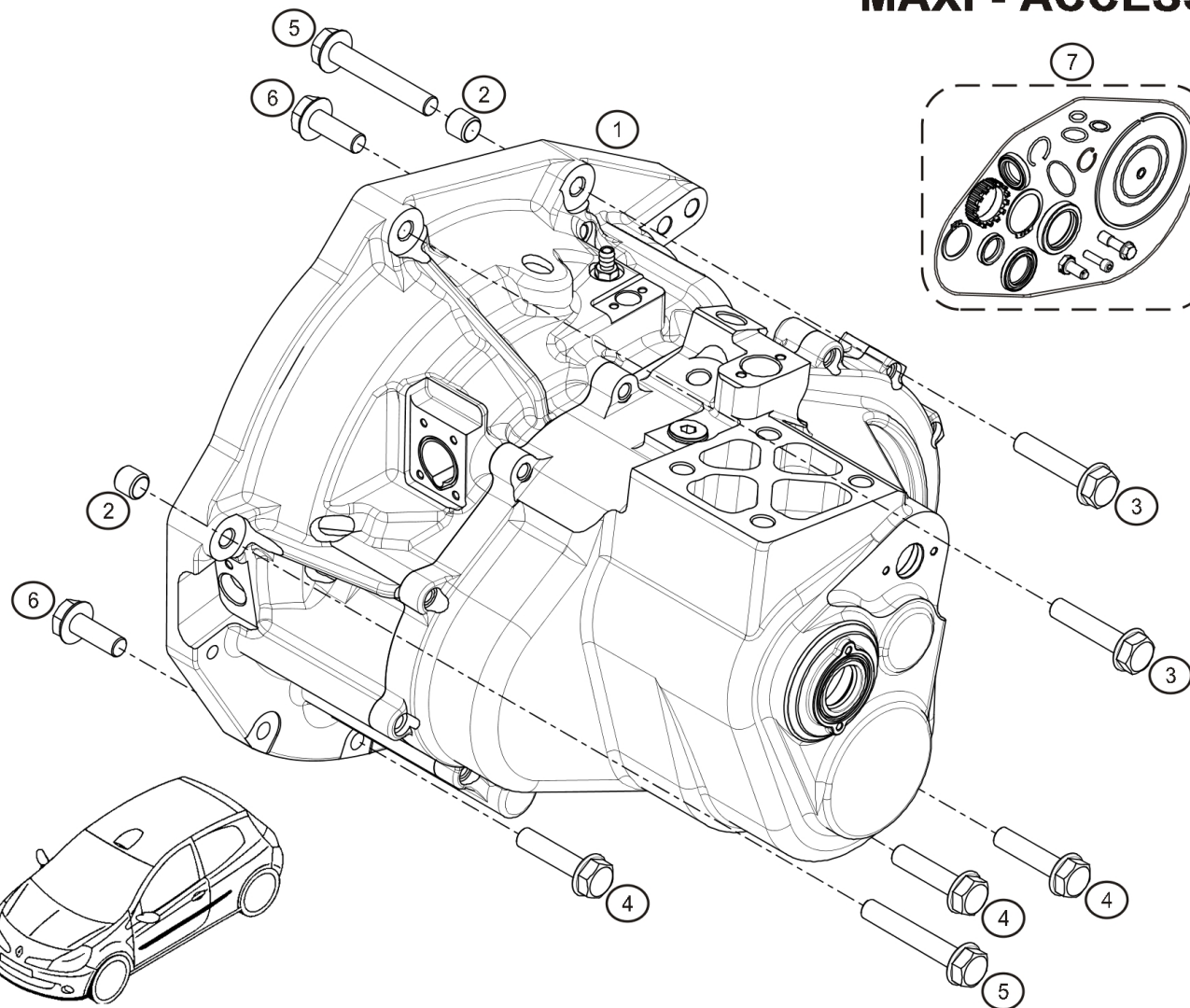


RENAULT SPORT

20.00

**CLIO** **21.00**

MAXI - ACCESS



Rep.	Reference	Description	Coef
1	77 11 162 456	Gearbox with final drive ratio 11x47 "court"	1
	77 11 160 503	Gearbox with final drive ratio 12x47 "moyen"	1
	77 11 162 410	Gearbox with final drive ratio 13x47 "long"	1
2	77 05 010 252	Dowel Ø13x10 lg:12	2
3	77 03 002 709	Collar screw H M10-50 fixation BV	2
4	77 03 002 698	Collar screw H M10-45	3
5	77 03 002 596	Vis H à embase M10-65	2
6	77 03 002 603	Collar screw H M10-30 fixation BV	2
7	77 11 163 607	Kit révision BV R3	1
	77 11 163 710	Kit révision couple	1



RENAULT SPORT

déc.-2011



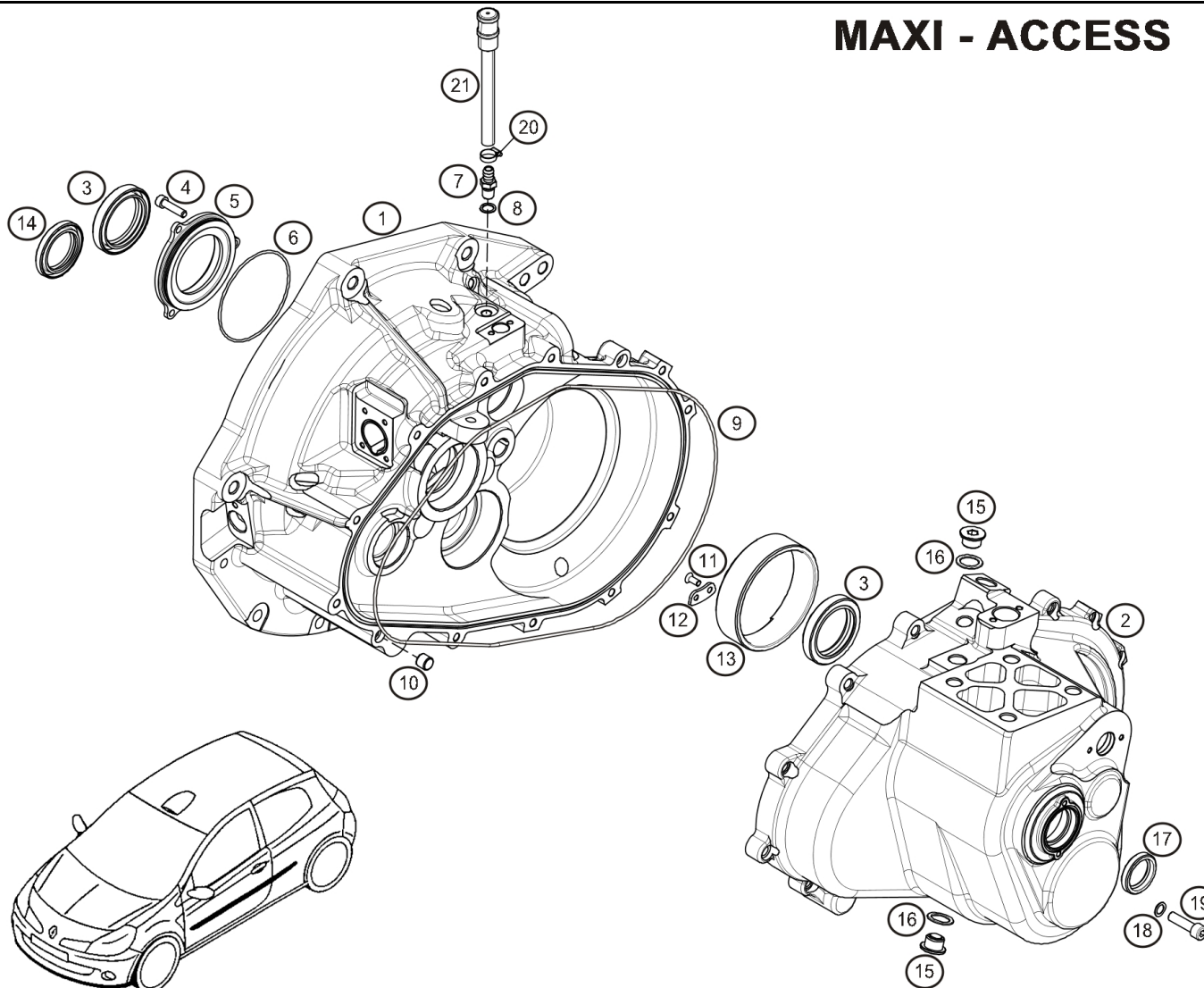
RENAULT



CLIO **R23**

21.10

MAXI - ACCESS



Rep.	Reference	Description	Coef
1	77 11 162 271	Carter Embrayage	1
2	77 11 162 261	Carter pignons	1
3	77 11 162 266	Joint à lèvres Ø45X62X10	1
4	0301528	CHS Bolt M6-25 cl12.9 Zn	3
5	77 11 162 272	Flasque étanche	1
6	0201146	O ring Ø82x2	1
7	77 11 156 711	breathing adaptor	1
8	01 00 599 017	Copper Washer Ø10.2x17x1	1
9	77 11 162 270	O ring Ø82X2	1
10	77 11 162 275	Centalising bush Ø12 Lg 10	2
11	77 11 162 269	FHS Bolt M5-12 fixation plaque	2
12	77 11 162 268	Plaque arretoire	1
13	77 11 162 267	Bush Ø90x100x26	1
14	77 11 162 274	Joint à lèvres Ø35X52X7	1
15	77 11 156 704	Sump plug- Magnetic insert	3
16	77 03 062 062	Joint de vidange	3
17	77 11 162 262	Joint à lèvres Ø26X37X7	1
18	77 11 126 887	Washer SPS Ø8	13
19	77 11 156 928	CHS Bolt M8x125-30	13
20	77 01 407 072	Adjustable clamp 11-19	1
21	77 11 160 737	Reniflard mise à l'air libre	1



janv.-2011

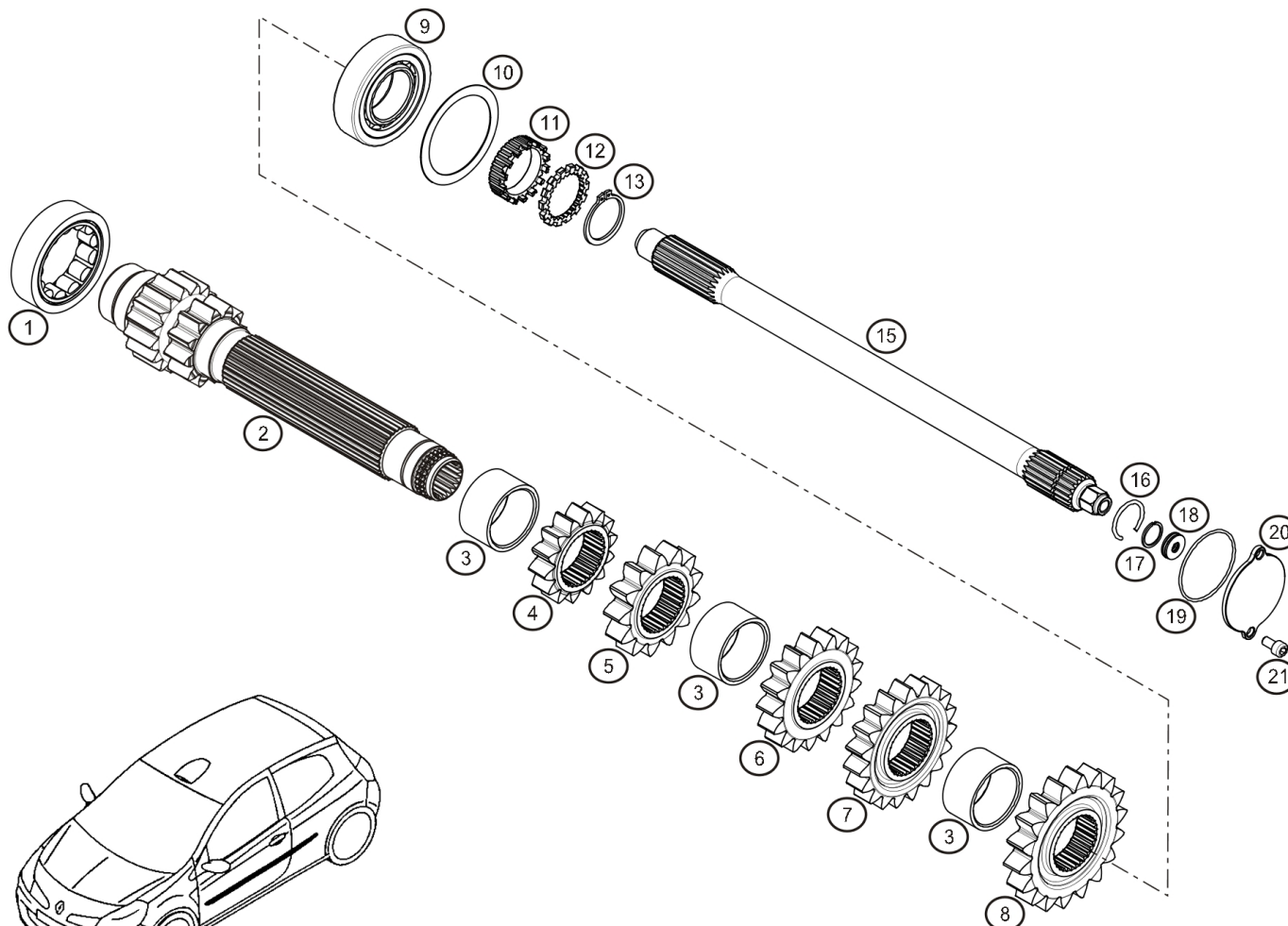


RENAULT SPORT



21.21

MAXI - ACCESS



Rep.	Reference	Description	Coef
1	77 11 156 726	Roller bearing	1
2	77 11 167 240	Gear ratio 1ère	1
3	77 11 162 196	Entretoise de pignon	3
4	77 11 167 241	Gear ratio 2ème	1
5	77 11 167 242	Gear ratio 3ème	1
6	77 11 167 243	Gear ratio 4ème	1
7	77 11 167 244	Gear ratio 5ème	1
8	77 11 167 245	Gear ratio 6ème	1
9	77 11 156 724	Roller bearing	1
10	77 11 162 180	Ensemble de cales Ø64X49	1
11	77 11 162 181	Nut	1
12	01 09 021 027	Ecrou arrêt	1
13	77 11 162 183	Circlip Ø28	1
15	77 11 162 184	Arbre embrayage	1
16	77 11 162 185	Jonc Ø22.5x2	1
17	77 11 162 186	Circlip SB15	1
18	77 11 162 187	Bearing AXK0515	1
19	77 11 162 188	O ring Ø41X1	5
20	77 11 162 189	Blanking plug	1
21	77 11 051 249	CHS Bolt M5-10	2
100	77 11 163 605	Outil de serrage écrou repère 11	1



déc.-2011

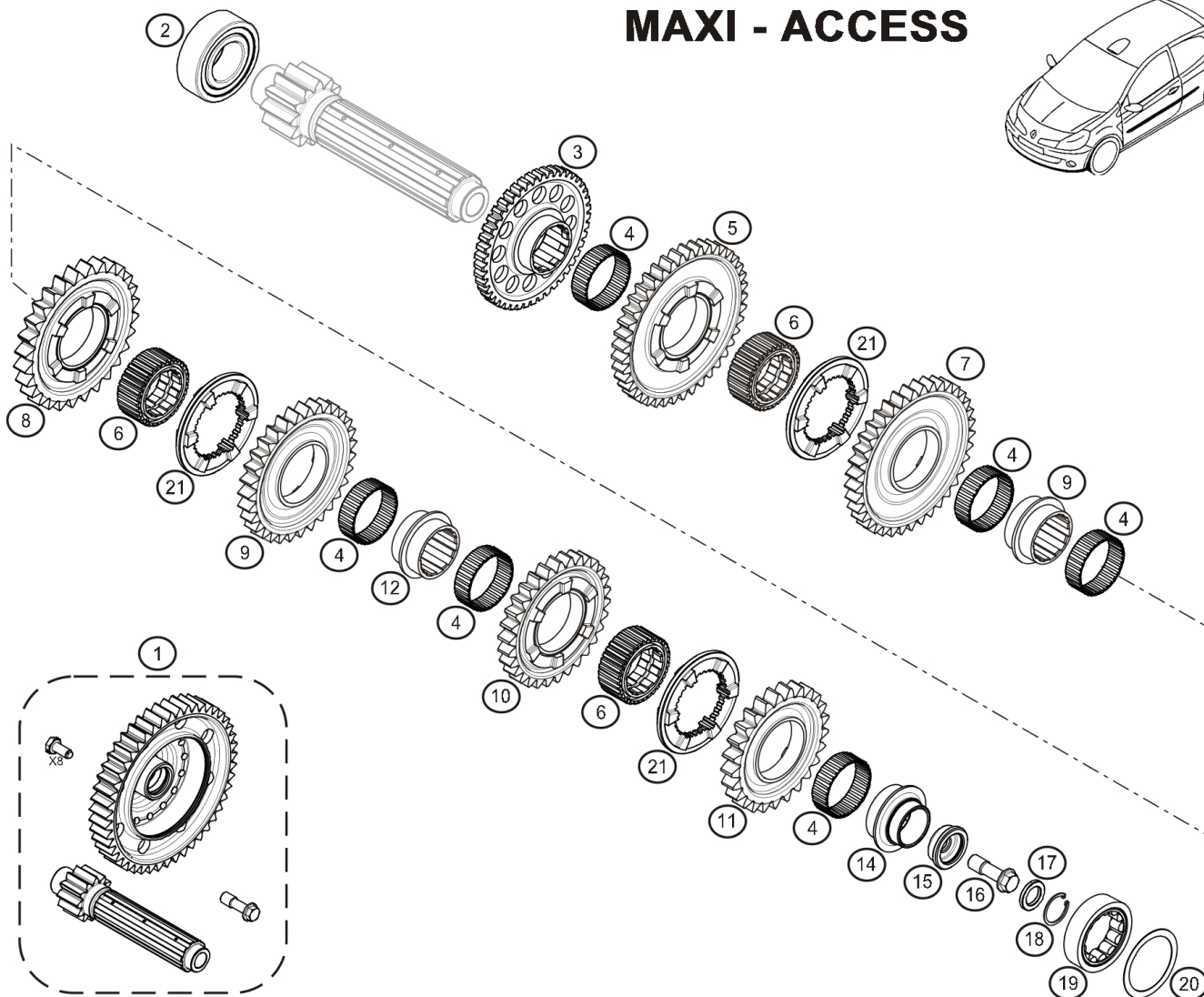



RENAULT SPORT



21.31

MAXI - ACCESS



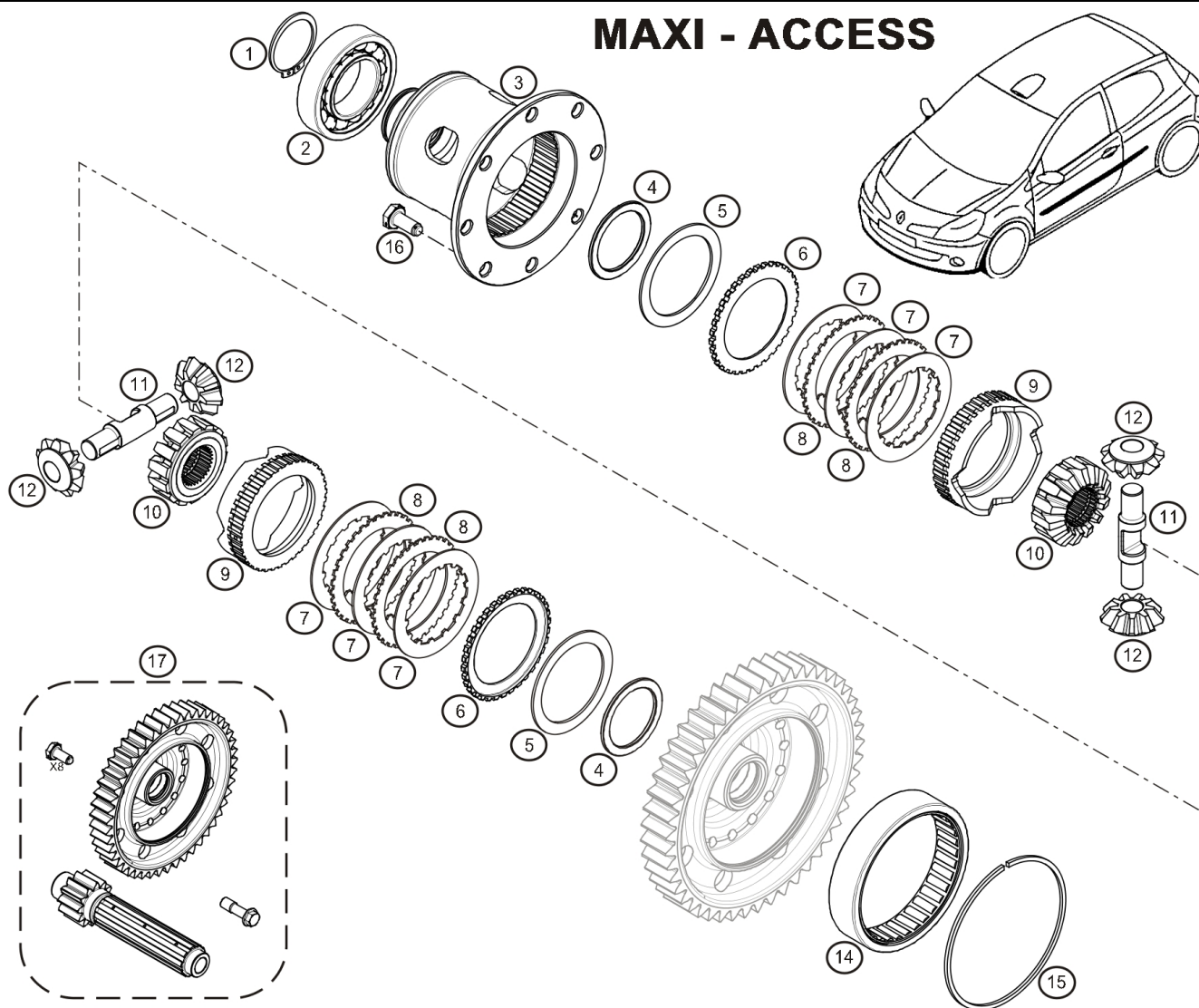
Rep.	Reference	Description	Coef
1	77 11 162 613	Couple 11x47 "court"	1
	77 11 160 910	Couple 12x47 "moyen"	1
	77 11 160 899	Couple 13x47 "long"	1
2	77 11 162 197	Bearing NJ2207	1
3	77 11 162 204	Pignon MAR	1
4	77 11 162 199	Needle roller bearing	6
5	77 11 167 240	Gear ratio 1ère	1
6	77 11 162 200	Hub	3
7	77 11 167 241	Gear ratio 2ème	1
8	77 11 167 242	Gear ratio 3ème	1
9	77 11 167 243	Gear ratio 4ème	1
10	77 11 167 244	Gear ratio 5ème	1
11	77 11 167 245	Gear ratio 6ème	1
12	77 11 162 202	Shouldered bush	2
14	77 11 162 203	Shouldered bush 1ère	1
15	77 11 162 211	Lock washer	1
16	77 11 162 212	Vis de verrouillage arbre secondaire	1
17	77 11 162 213	Seal 16	1
18	77 11 162 214	Circlip Ø26	1
19	77 11 156 726	Roller bearing	1
20	77 11 162 180	Ensemble de cales Ø64X49	1
21	77 11 162 627	Sliding ring	3



avr.-2013



RENAULT SPORT

**CLIO** **21.40****MAXI - ACCESS**

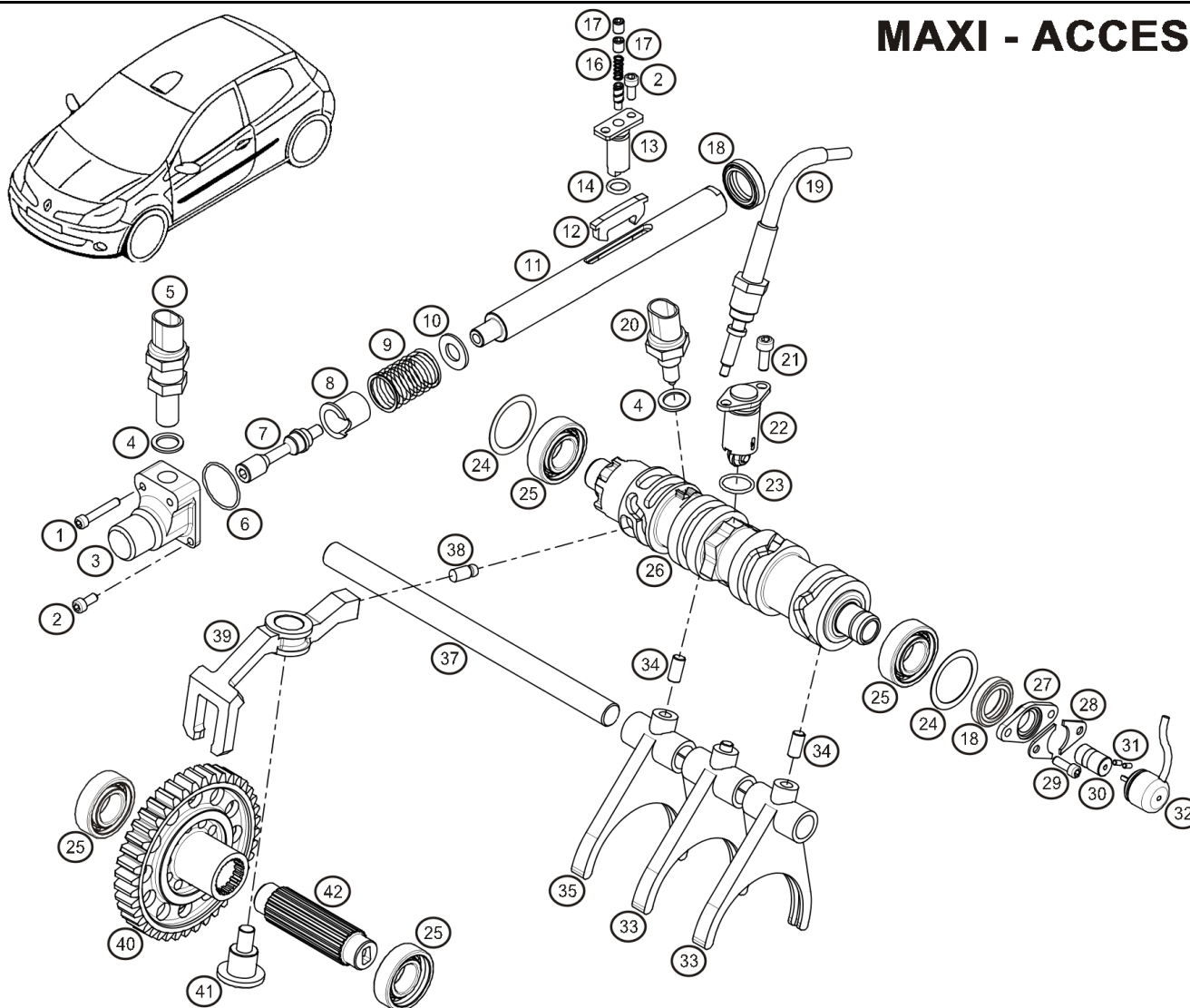
Rep.	Reference	Description	Coef
1	77 11 156 781	Circlips-Exterior Ø45	1
2	77 11 162 230	Bearing 6209	1
3	77 11 162 229	Boitier auto-bloquant	1
4	77 11 162 220	Shim washer	2
5	77 11 157 102	= 0.6	2
	77 11 162 284	= 2.20	2
	77 11 162 285	= 2.40	2
	77 11 162 286	= 2.60	2
	77 11 162 278	= 0.8	2
	77 11 156 744	= 1.00	2
	77 11 162 279	= 1.20	2
	77 11 162 280	= 1.35	2
	77 11 162 281	= 1.50	2
	77 11 162 282	= 1.70	2
	77 11 162 283	= 1.85	2
	77 11 162 221	= 2.00	2
6	77 11 162 222	Washer	2
7	77 11 162 224	Friction disc	6
8	77 11 162 223	Disc-Smooth 1	4
9	77 11 162 225	Plateau auto-bloquant	1
10	77 11 162 226	Sun	2
11	77 11 162 228	Axe de satellite	2
12	77 11 162 227	Planet gear	4
14	77 11 162 217	Roller bearing NK100/26	1
15	77 11 162 216	Clip SB120	1
16	77 11 162 219	Vis fixation couronne HM 10X100-23	8
17	77 11 162 613	Couple 11x47 "court"	1
	77 11 160 910	Couple 12x47 "moyen"	1
	77 11 160 899	Couple 13x47 "long"	1
100	77 11 160 909	Douille de Précharge DIFF (droit)	1
101	77 11 160 908	Douille de Précharge DIFF (gauche)	1



juin-2011



RENAULT SPORT

**CLIO R23****21.50****MAXI - ACCESS**

Rep.	Reference	Description	Coef
1	77 11 162 255	CHS Bolt M5-30	2
2	77 11 162 247	CHS Bolt M5-12	4
3	77 11 162 253	Closing block	1
4	77 11 156 776	Powershift shim	2
5	77 11 162 256	Capteur changement de vitesse	1
6	77 11 162 252	O ring Ø29	1
7	77 11 162 251	Verrou axe de selecteur	1
8	77 11 162 250	Coussinet axe de selecteur	1
9	77 11 162 249	Ressort axe de selecteur	1
10	77 11 162 248	Rondelle axe de selecteur	1
11	77 11 162 244	Axe de selection	1
12	77 11 162 245	Double ratchet	1
13	77 11 162 246	Ensemble poussoir de cliquet	1
14	77 11 156 784	O ring Ø10x2,5	1
16	01 00 801 026	Dual rocker spring	1
17	01 00 302 023	Screw Hc M7x100-8	2
18	77 11 162 236	Lip seal Ø20X32X7	1
19	77 11 162 442	Cable cde point mort	1
20	77 00 422 630	Contacteur "orange"	1
21	77 11 051 257	CHS Bolt M6-16 cl:10.9	2
22	77 11 162 242	Ensemble indexeur	1
23	01 00 201 033	O ring Ø2x18	1
24	77 11 162 237	Cales de barillet	1
25	01 00 101 004	Ball bearing 6004	4
26	77 11 162 238	Barrel	1
27	77 11 162 235	Guide de flasque	1
28	77 11 162 234	Demi-flasque	2
29	77 11 162 233	CHS Bolt M5-15	2
30	77 11 128 459	Accouplement élastique équipé "80 shores"	1
31	01 00 302 009	Screw Hc M3-6 bout cuvette	2
32	77 11 162 231	Potentiometer	1
33	77 11 162 239	Fourchette avec doigts	1
34	77 11 156 281	Gear lever	3
35	77 11 162 240	Fourchette avec doigts	1
37	77 11 162 241	Fork rod	1
38	01 00 077 108	Lever-Reverse gear	1
39	77 11 162 257	Basculeur de MAR+Doigt	1
40	77 11 162 259	Return reverse gear	1
41	77 11 162 260	Verrou de basculeur	1
42	77 11 162 258	Pivot pin-Reverse lever	1



RENAULT SPORT

avr.-2014

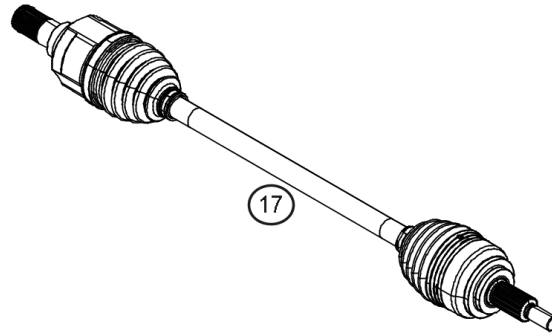
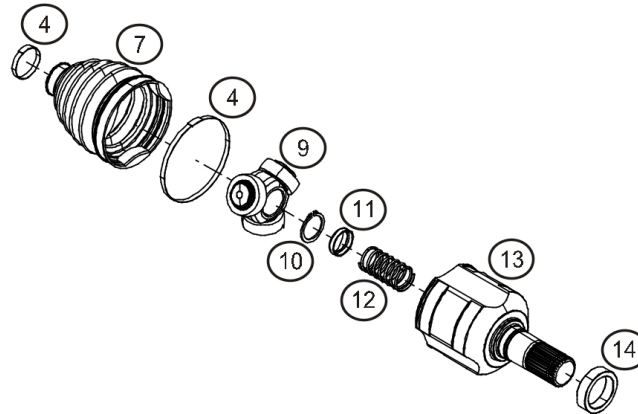
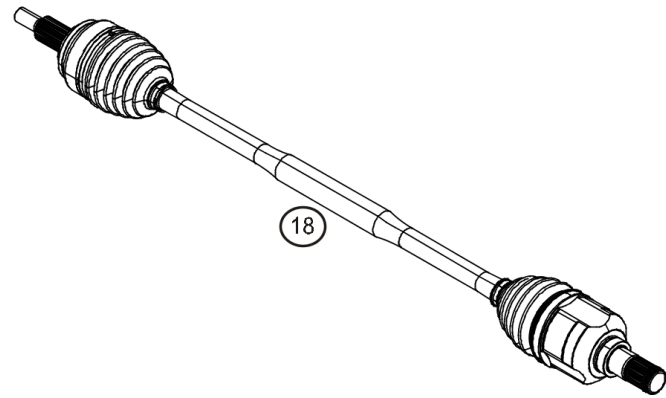
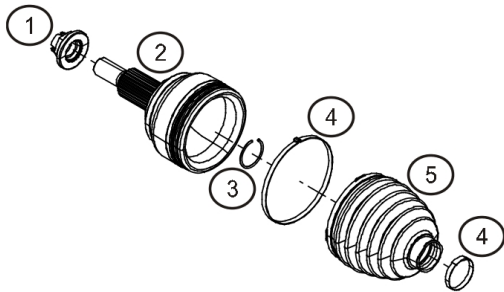


RENAULT



CLIO **R23**


29.00




MAXI



19



20



Rep.	Reference	Description	Coef
1	77 11 160 764	Nut M18x150	2
2	77 11 167 497	Bol de roue Ø104	2
	77 11 162 972	Bol de roue Ø109	2
3	77 11 160 755	Circlip 2.3	4
4	77 11 160 744	Collier Ligarex	1
	77 11 160 745	Anneau collier ligarex	1
5	77 11 160 752	Gaitor Ø104	2
	77 11 162 996	Gaitor Ø109	2
7	77 11 160 753	Gaitor Ø104	2
9	77 11 160 751	Tripode	2
10	77 11 160 756	Circlip 2.0	2
11	77 11 155 456	Coupelle NTN	2
12	77 11 160 758	Ressort NTN	2
13	77 11 167 496	Tulipe nue	2
14	77 11 160 964	Frète SADEV ép : 11.5	2
17	77 11 162 973	Transmission G assemblée "MAXI"	1
18	77 11 162 974	Transmission D assemblée "MAXI"	1
19	77 11 162 392	Graisse coté BV NTN	1
20	77 11 162 391	Graisse coté roue NTN	1



avr.-2014



RENAULT SPORT

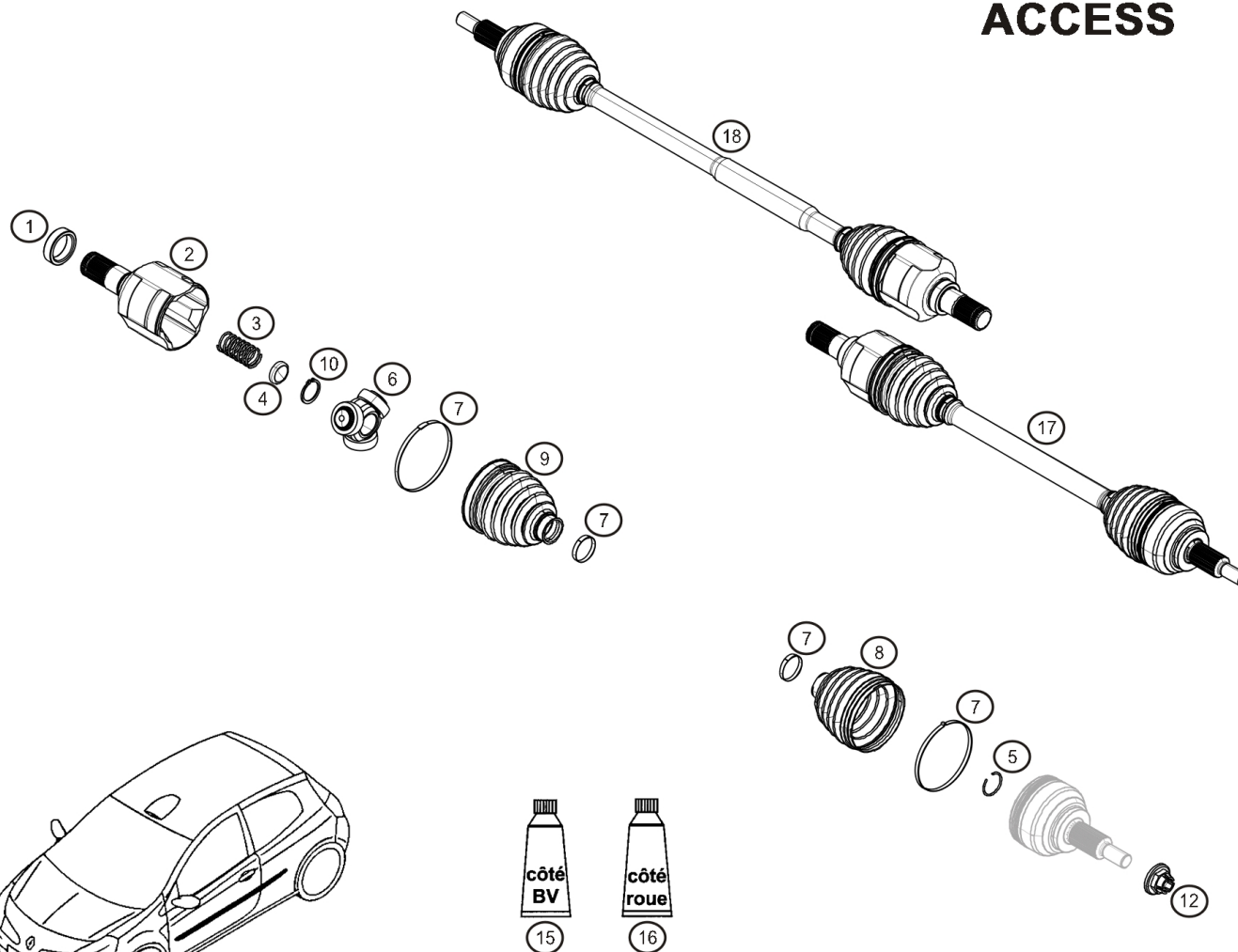
29.00



CLIO **R23**

29.01

ACCESS



Rep.	Reference	Description	Coef
1	77 11 160 964	Frète SADEV ép : 11.5	2
2	77 11 167 496	Tulipe nue	2
3	77 11 160 758	Ressort NTN	2
4	77 11 155 456	Coupelle NTN	2
5	77 11 160 756	Circlip 2.0	2
6	77 11 160 751	Tripode	2
7	77 11 160 744	Collier Ligarex	1
	77 11 160 745	Anneau collier ligarex	1
8	77 11 160 752	Gaitor Ø104	2
9	77 11 160 753	Gaitor Ø104	2
10	77 11 160 755	Circlip 2.3	2
12	77 11 160 764	Nut M18x150	2
15	77 11 162 392	Graisse coté BV NTN	1
16	77 11 162 391	Graisse coté roue NTN	1
17	77 11 160 965	Transmission G assemblée	1
18	77 11 160 966	Transmission D assemblée	1



RENAULT SPORT

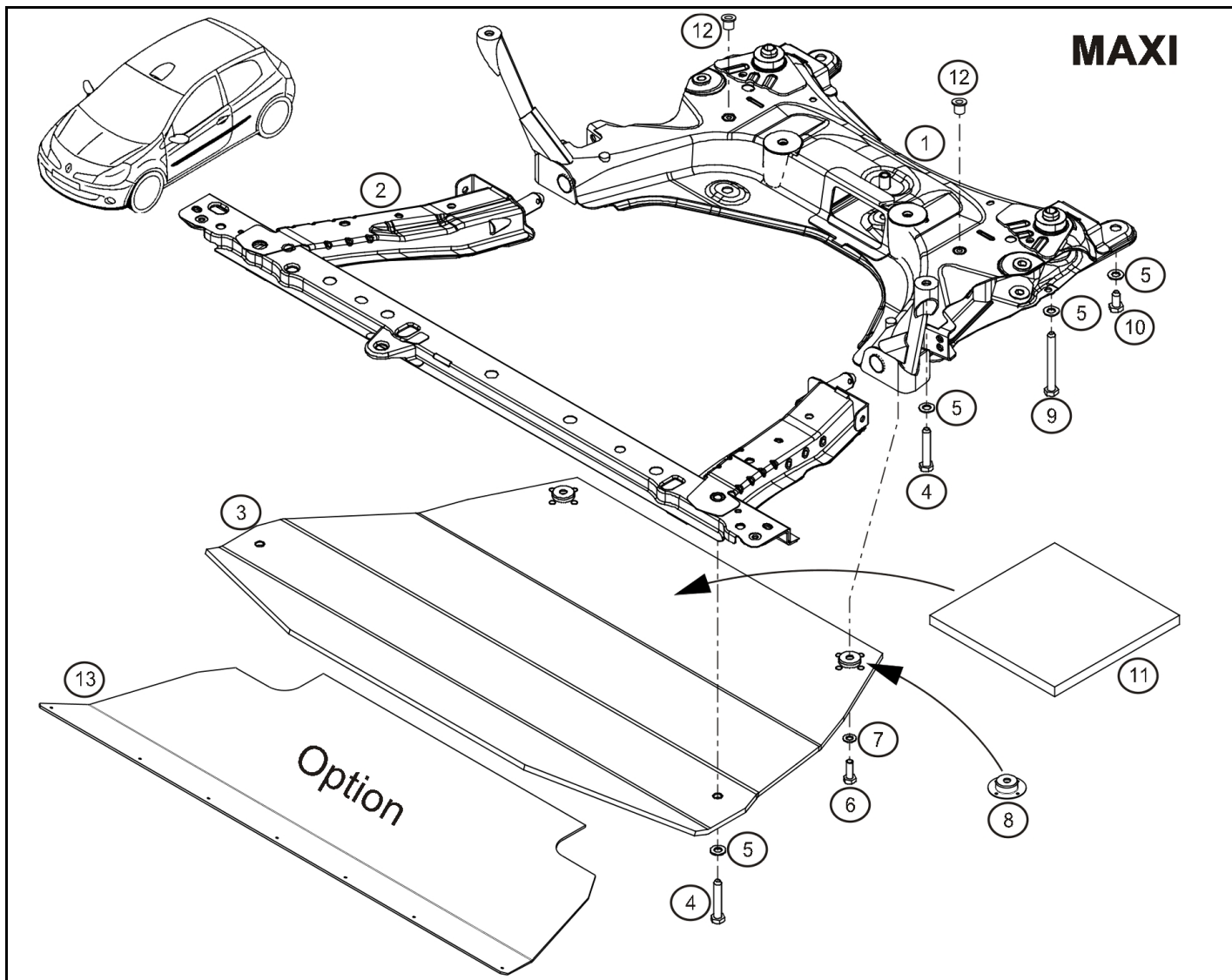
avr.-2014





CLIO **R23**

31.00



Rep.	Reference	Description	Coef
1	77 11 160 894	Subframe-reinforced	1
2	77 11 160 893	Absorbeur de choc berceau AV renforcé avec centreurs	1
3	® 77 11 160 456	Undershield 4 fixations Ep:8mm	1
4	77 11 160 866	H Bolt M12-70 Cl 12.9	4
5	77 11 156 931	Washer 12x24x1.8	8
6	77 11 160 465	H Bolt M10-30	2
8	77 11 162 085	Canon de centrage pour carénage Ep:8mm	4
9	77 11 160 867	H Bolt M12-110	2
10	77 11 160 462	H Bolt M12-25	2
11	77 11 156 617	Sheet of foam	1
12	77 11 160 808	Insert-Threaded M8	2
13	® 77 11 162 512	Renfort de carénage	1



RENAULT SPORT

juil.-2013



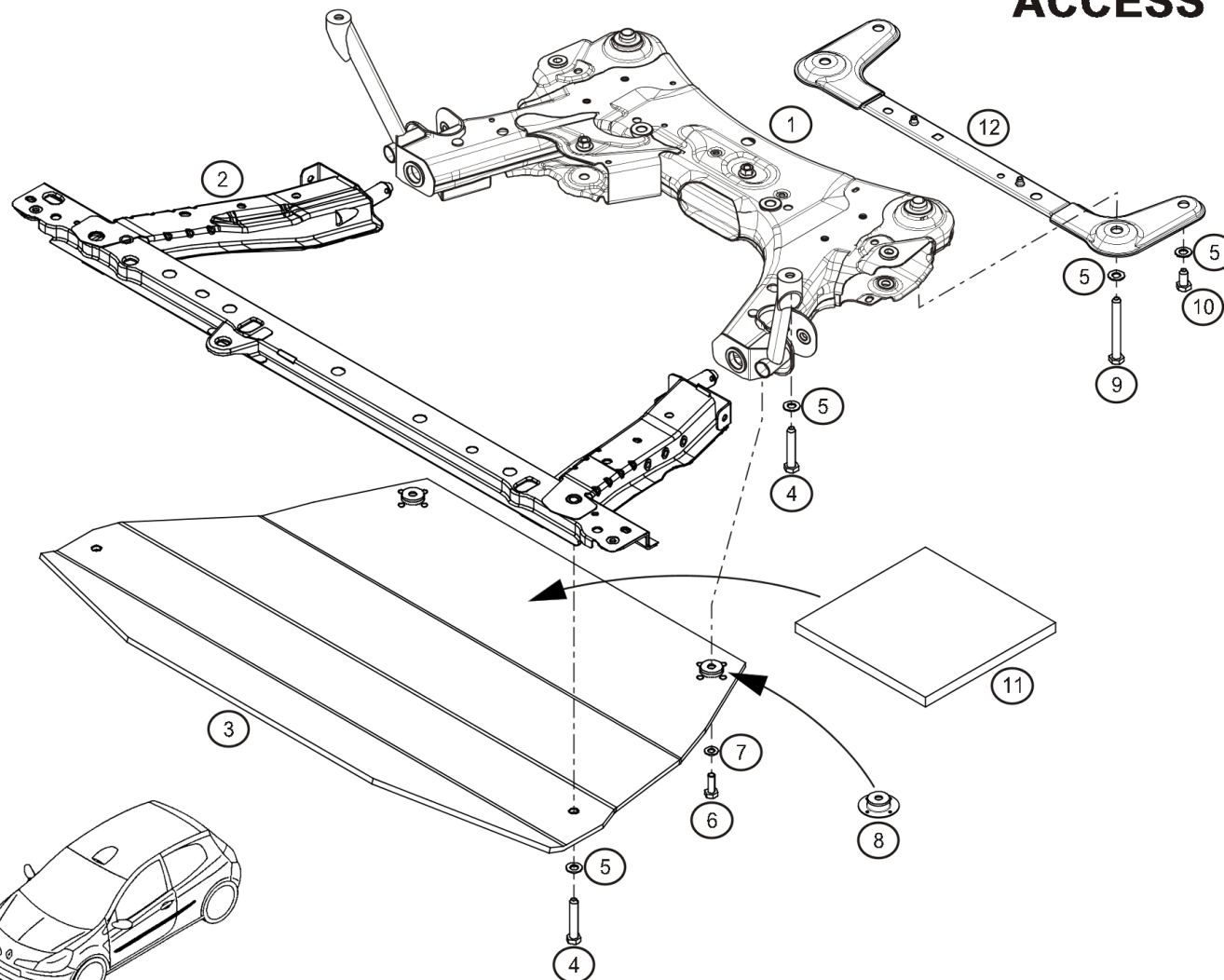
31.00



CLIO **R23**

31.01

ACCESS



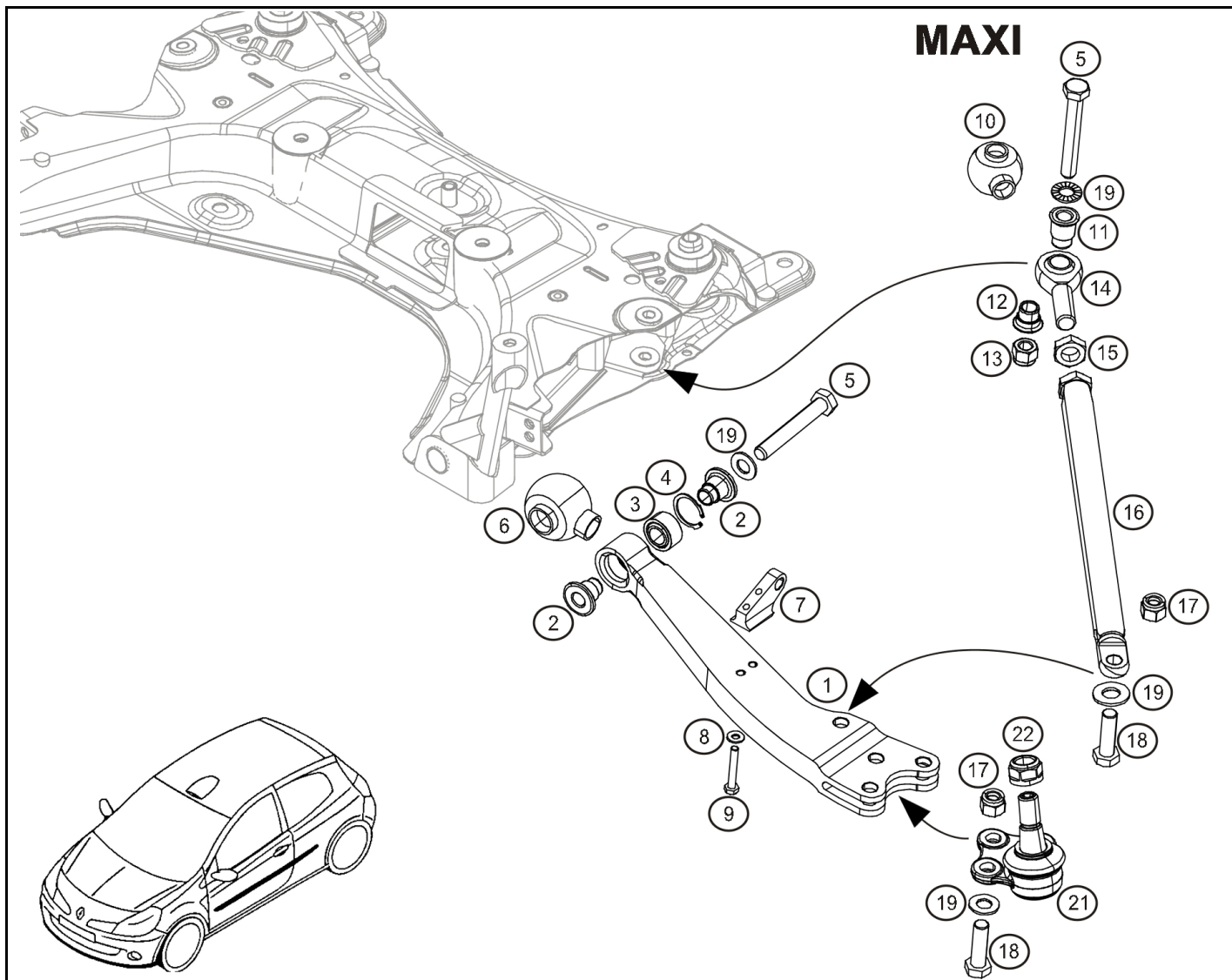
Rep.	Reference	Description	Coef
1	77 11 160 924	Subframe-reinforced	1
2	77 11 160 893	Absorbeur de choc berceau AV renforcé avec centreurs	1
3	® 77 11 160 456	Undershield 4 fixations Ep:8mm	1
4	77 11 160 866	H Bolt M12-70 Cl 12.9	4
5	77 11 156 931	Washer 12x24x1.8	8
6	77 11 160 465	H Bolt M10-30	2
8	77 11 162 085	Canon de centrage pour carénage Ep:8mm	4
9	77 11 160 867	H Bolt M12-110	2
10	77 11 160 462	H Bolt M12-25	2
11	77 11 156 617	Sheet of foam	1
12	82 00 537 419	Tirant de berceau	1



févr.-2009



RENAULT SPORT

**CLIO R23****31.10**

Rep.	Reference	Description	Coef
1	® 77 11 160 879	Triangle AVG taillé masse	1
	® 77 11 160 880	Triangle AVD taillé masse	1
2	77 11 160 484	Entretoise Pt A	4
3	77 11 128 370	Rod end bearing	2
4	77 11 068 418	Anneau inversé Ø30	2
5	77 11 160 871	H Bolt M12-85	4
6	77 11 157 143	Soufflet protection de rotule	2
7	77 11 160 497	Fixation BAD sur triangle	2
8	77 11 156 968	Washer Ø6x14-1.3	4
9	77 03 001 129	Screw HM6-40	4
10	77 11 157 068	Soufflet protection rotule	2
11	77 11 160 492	Entretoise Pt B 3,65 Asphalte	2
	77 11 160 495	Entretoise Pt B 18,7mm Terre	2
12	77 11 160 493	Entretoise Pt B 23,35mm Asphalte	2
	77 11 160 494	Entretoise Pt B 8,3 Terre	2
13	77 03 034 214	Nut M12	2
14	77 11 128 857	Rod end bearing	2
15	77 11 128 858	nut HM M16x150-8	2
16	® 77 11 160 489	Brake reaction rod	2
17	77 03 034 110	Locknut M12	8
18	77 11 160 868	H Bolt M12-41	8
19	77 11 156 931	Washer 12x24x1.8	12
21	77 11 160 457	Spherical bearing-Pt E	2
22	77 11 160 459	Locknut M16x150	2



juil.-2013



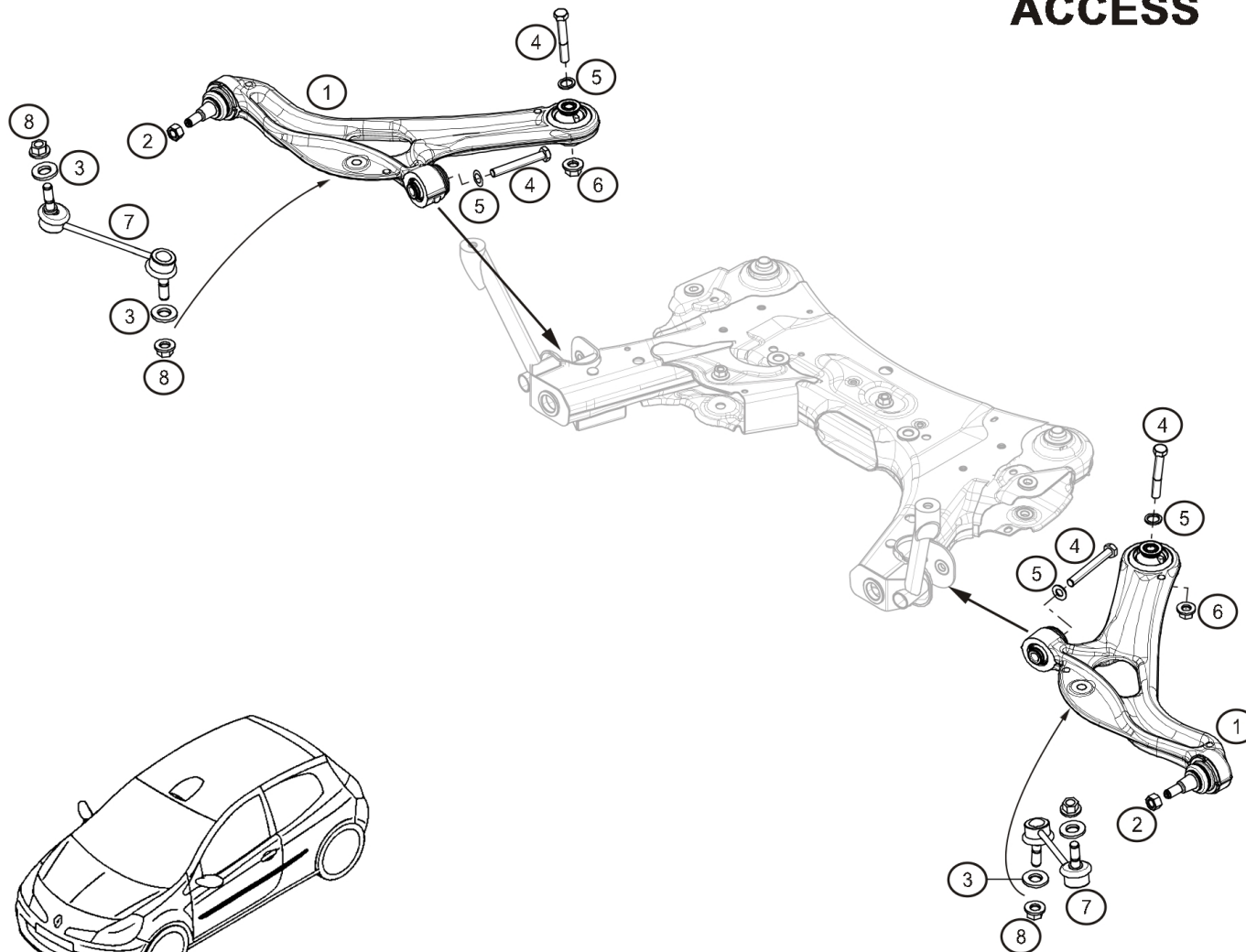
RENAULT SPORT



CLIO **R23**

31.11

ACCESS



Rep.	Reference	Description	Coef
1	82 00 437 968	Triangle AV	2
2	77 03 034 274	Locknut M12x125	2
3	82 00 798 409	Washer Ø12x25 ép:3	4
4	77 11 160 952	Screw HM 12x175-100 CL 12.9	4
5	77 11 156 931	Washer 12x24x1.8	4
6	77 03 034 115	Ecrou frein FIH emb. M12	4
7	82 00 686 016	Biellette de pivot	2
8	82 00 280 661	Nut-underneath	2



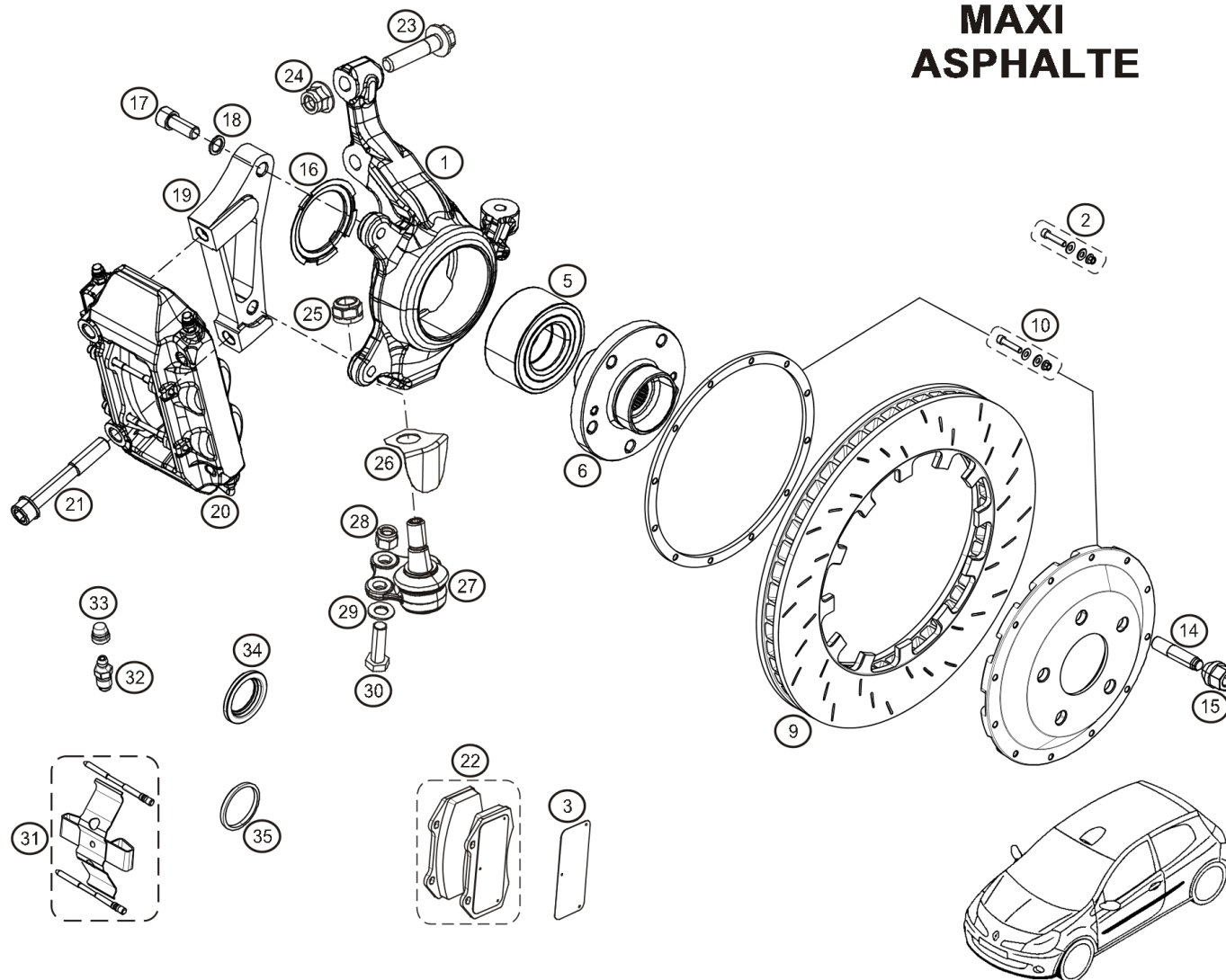
RENAULT SPORT

avr.-2012



**CLIO R23****31.40**

MAXI ASPHALTE



Rep.	Reference	Description	Coef
1	® 77 11 162 971	Porte moyeu G	1
	® 77 11 162 970	Porte moyeu D	1
2	77 11 162 619	Brake disc bobbins kit	2
3	77 11 167 236	Collection de 4 plaques d'isolation thermique pour plaquettes AV	1
5	77 11 160 524	Bearing Ø88x45 Ep : 39	2
6	® 77 11 160 583	Hub	2
9	77 11 162 569	Disque G PFC	1
	77 11 162 588	Disque D PFC	1
10	77 11 162 589	Bol de disque + vis	2
14	82 01 528 602	Wheel stud M12 Lg:54.5	10
15	77 11 167 254	Wheel nut M12x150-25 cone60°	10
16	77 11 160 523	Porte capteur	2
17	77 11 128 953	CHS Bolt M12X125-30	4
18	77 11 128 912	Washer SPS Ø12	4
19	® 77 11 160 595	Support étrier G pour disque Ø330	1
	® 77 11 160 596	Support étrier D pour disque Ø330	1
20	® 77 11 160 499	Etrier de frein AVG Brembo modifié	1
	® 77 11 160 498	Etrier de frein AVD Brembo modifié	1
21	82 00 468 227	CHS Bolt M14x150-100 fix. étrier	4
22	77 11 160 914	Plaquettes AV Carbonne lorraine RLT04	1
	77 11 162 468	Plaquettes AV "Carbone Métal"	1
23	77 11 160 831	H Bolt M14x150-74 recoupée à 65	4
24	77 03 034 152	nut H M14x150	4
25	77 11 160 459	Locknut M16x150	2
26	82 00 667 278	Ecran protection rotule à modifier	2
27	77 11 160 457	Spherical bearing-Pt E	2
28	77 03 034 110	Locknut M12	6
29	77 11 156 931	Washer 12x24x1.8	6
30	77 11 160 868	H Bolt M12-41	6
31	77 11 160 981	Kit ressort + axes de plaquettes	2
32	77 11 160 985	Bleed screw	4
33	77 11 160 983	Capuchon cache poussière	4
34	77 11 160 984	Soufflet cache poussière	8
35	77 11 160 982	Kit 4 joints d'étanchéité	2



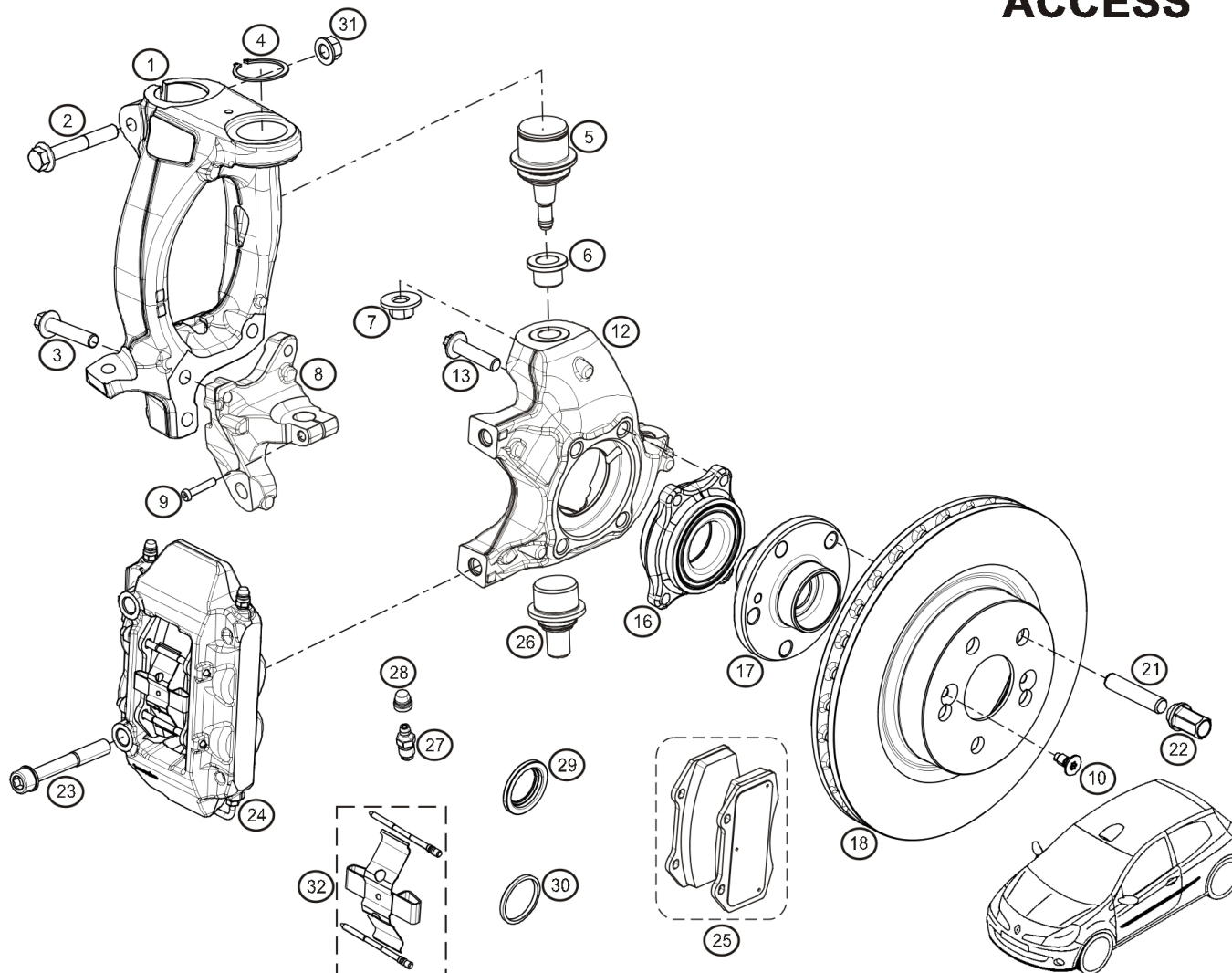
avr.-2014



RENAULT SPORT

**CLIO R3****31.41**

ACCESS



Rep.	Reference	Description	Coef
1	77 11 160 421	Porte pivot AVG	1
	77 11 160 422	Porte pivot AVD	1
2	77 03 002 179	Screw	2
3	82 00 468 420	Screw	6
4	82 00 468 427	Anneau d'arrêt rotule	2
5	77 11 160 423	Rotule Pt F '	2
6	82 00 503 482	Insert point F'	2
7	82 00 468 424	Nut	2
8	77 01 208 965	Support E+E' Dt	1
	77 01 208 964	Support E+E' G	1
9	82 00 468 422	Vis TBE M8-40	2
10	77 03 004 128	Screw FX M8x125-14 cl : 8.8	4
12	77 01 208 961	Porte moyeu G équipé	1
	77 01 208 960	Porte moyeu D équipé	1
13	82 00 468 421	Vis de fixation roulement	8
16	77 11 160 425	Hub bearing	2
17	77 11 162 436	Moyeu de roue AV M12x150	2
18	® 77 11 160 361	Disque de frein AV	2
21	82 01 528 602	Wheel stud M12 Lg:54.5	10
22	77 11 167 254	Wheel nut M12x150-25 cone60°	10
23	82 00 468 227	CHS Bolt M14x150-100 fix. étrier	4
24	® 77 11 160 363	Brake caliper-Front LH	1
	® 77 11 160 362	Brake caliper-Front RH	1
25	77 11 160 914	Plaquettes AV Carbone lorraine RLT04	1
	77 11 162 468	Plaquettes AV "Carbone Métal"	1
26	77 11 167 656	Rod end bearing	2
27	77 11 160 985	Bleed screw	4
28	77 11 160 983	Capuchon cache poussière	4
29	77 11 160 984	Soufflet cache poussière	8
30	77 11 160 982	Kit 4 joints d'étanchéité	2
31	77 03 034 274	Locknut M12x125	2
32	77 11 160 981	Kit ressort + axes de plaquettes	2



RENAULT SPORT

avr.-2014



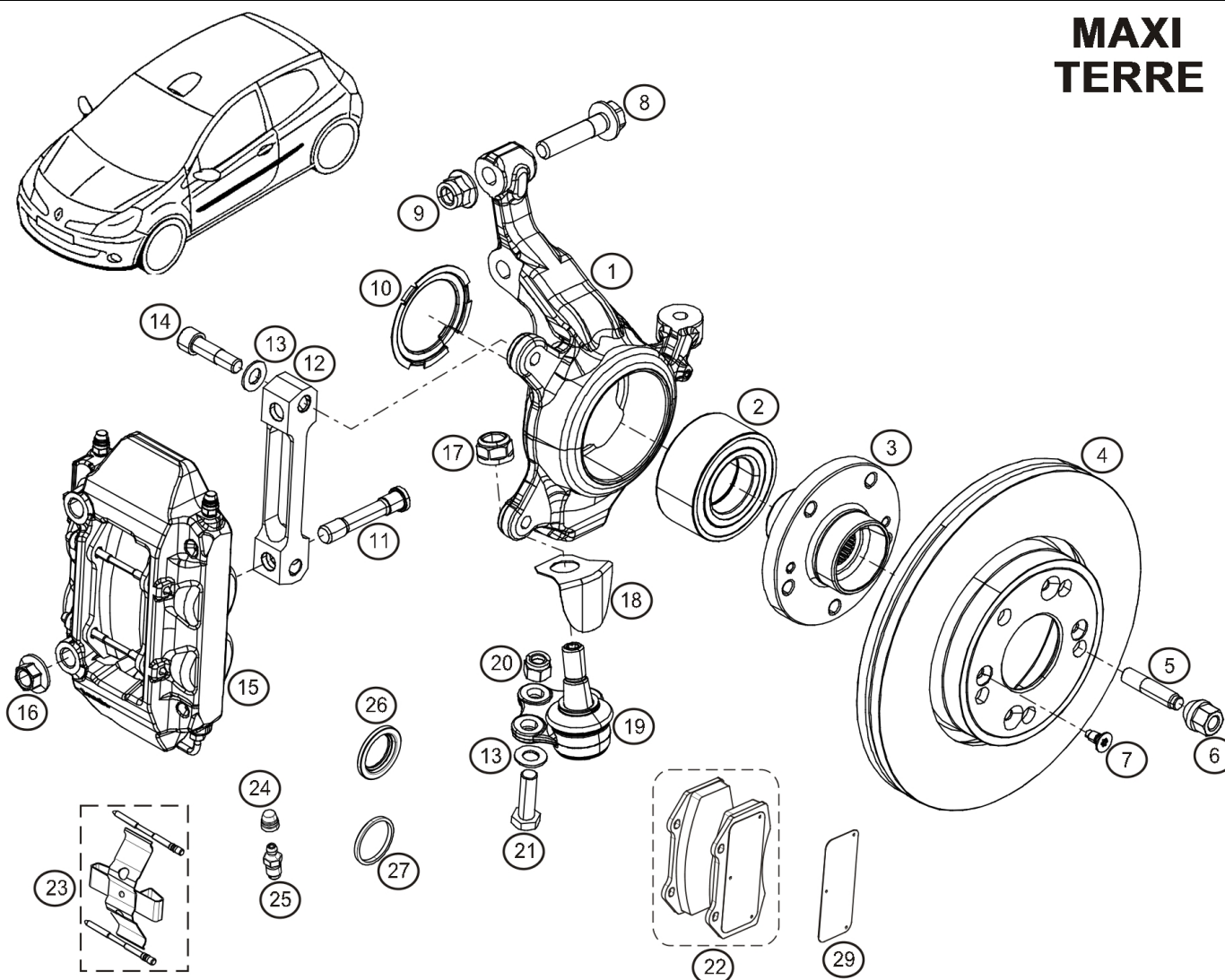
RENAULT



CLIO **R23**

31.45

MAXI TERRE



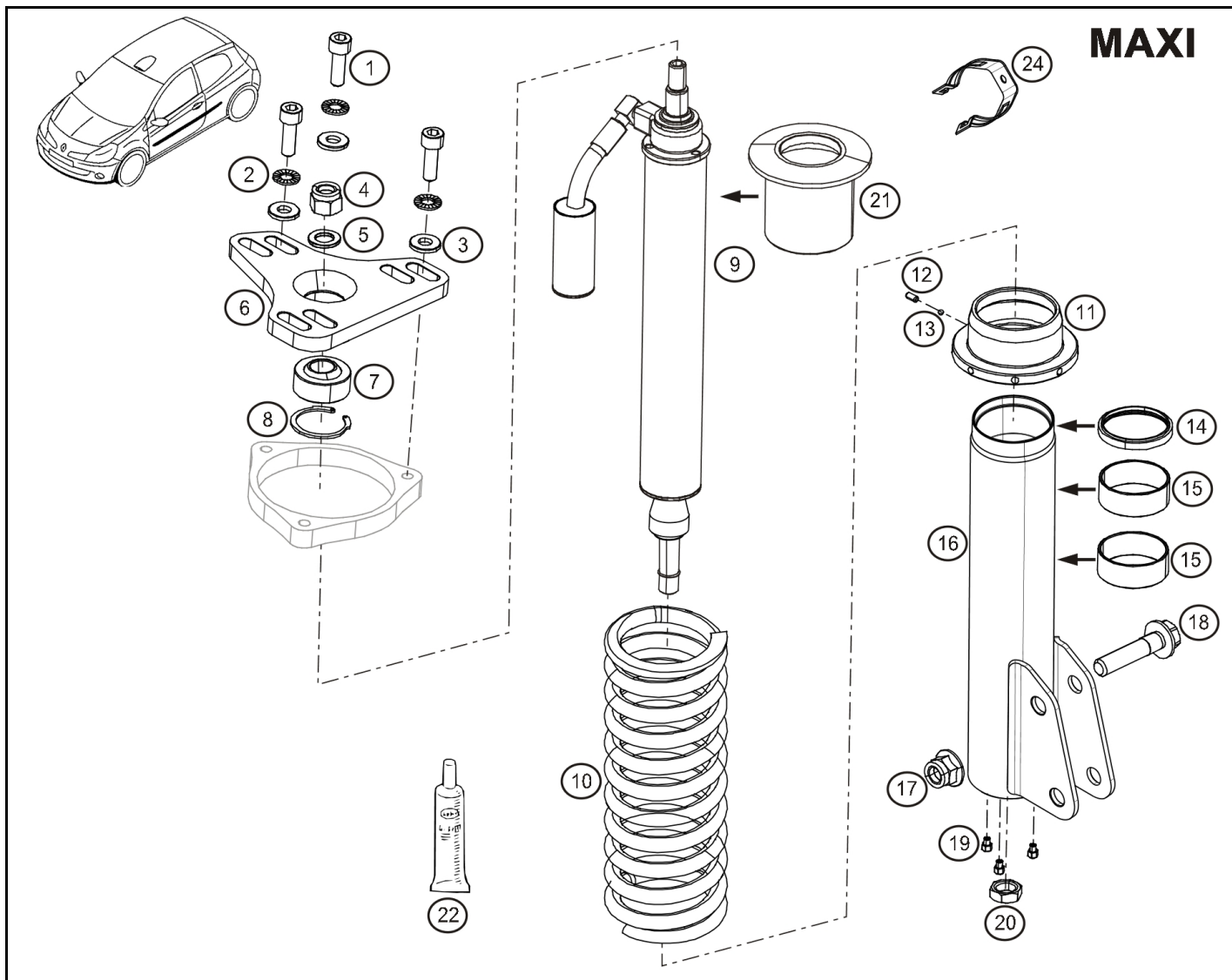
Rep.	Reference	Description	Coef
1	® 77 11 162 971	Porte moyeu G	1
	® 77 11 162 970	Porte moyeu D	1
2	77 11 160 524	Bearing Ø88x45 Ep : 39	2
3	® 77 11 160 583	Hub	2
4	® 77 11 160 602	Disque de frein ventilé AV Terre Ø275	2
5	82 01 528 602	Wheel stud M12 Lg:54.5	10
6	77 11 167 254	Wheel nut M12x150-25 cone60°	10
7	77 03 004 128	Screw FX M8x125-14 cl : 8.8	4
8	77 11 160 831	H Bolt M14x150-74 recoupée à 65	4
9	77 03 034 152	nut H M14x150	4
10	77 11 160 523	Porte capteur	2
11	77 11 160 501	Goujon fix. étrier	4
12	77 11 160 597	Support étrier pour disque Ø275	2
13	77 11 156 931	Washer 12x24x1.8	10
14	77 11 160 599	CHS Bolt M12x125-45	4
15	® 77 11 160 499	Etrier de frein AVG Brembo modifié	1
	® 77 11 160 498	Etrier de frein AVD Brembo modifié	1
16	77 03 033 141	Ecrou à embase M14x150	4
17	77 11 160 459	Locknut M16x150	2
18	82 00 667 278	Ecran protection rotule à modifier	2
19	77 11 160 457	Spherical bearing-Pt E	2
20	77 03 034 110	Locknut M12	6
21	77 11 160 868	H Bolt M12-41	6
22	77 11 160 914	Plaquettes AV Carbonne lorraine RLT04	1
	77 11 162 468	Plaquettes AV "Carbone Métal"	1
23	77 11 160 981	Kit ressort + axes de plaquettes	2
24	77 11 160 983	Capuchon cache poussière	4
25	77 11 160 985	Bleed screw	4
26	77 11 160 984	Soufflet cache poussière	8
27	77 11 160 982	Kit 4 joints d'étanchéité	2
29	77 11 167 236	Collection de 4 plaques d'isolation thermique pour plaquettes AV	1



avr.-2014



RENAULT SPORT

**CLIO R3****32.00**

Rep.	Reference	Description	Coef
1	77 11 156 933	CHS Bolt M10-30 cl.12.9	6
3	77 03 053 341	Plain washer Ø10x26x3	6
4	77 11 160 875	Nut M14 fix. Pt F	2
5	77 11 160 701	Plain washer 14x24 ép:2,5	2
6	77 11 160 504	Support Pt F réglable Droit Asphalte et Gauche Terre	1
	77 11 160 505	Support Pt F réglable Gauche Asphalte et Droit Terre	1
7	77 11 160 166	Rod end bearing	2
8	77 11 068 945	Circlip Int Ø42x44.5x1.75	2
9	77 11 167 237	Amortisseur AV Asphalte	2
	77 11 162 432	Amortisseur AV Terre	2
10	77 11 160 616	Ressort AV Asph 6,7 DaN/mm bleu 3 bandes jaunes R3 Maxi	2
	77 11 160 617	Ressort AV Asph 7 DaN/mm bleu 4 bandes jaunes	2
	77 11 162 599	Ressort AV Asph 7.5 DaN/mm	2
	77 11 160 620	Ressort AV Terre 4 DaN/mm Noir 3 bandes jaunes R3 Maxi	2
	77 11 160 621	Ressort AV Terre 4,3 DaN/mm Noir 4 bandes jaunes	2
11	77 11 156 049	Adjuster nut-Spring	2
12	77 11 128 689	Screw M5-10	2
13	77 11 128 701	Ball Ø4 polyamide	2
14	77 11 126 168	Seal Bilstein	2
15	77 11 156 046	Bilstein bearing	4
16	® 77 11 160 877	Jambe de force "Ohlins" Asph	2
	® 77 11 160 876	Jambe de force "Ohlins" Terre	2
17	77 03 034 152	nut H M14x150	4
18	77 11 160 831	H Bolt M14x150-74 recoupée à 65	4
19	77 11 160 787	Filtre "Legris"	
20	77 11 153 769	Nut HM16x100	2
21	77 11 160 626	Coupelle supérieure de ressort	2
22	77 11 157 386	Grease	1
24	77 11 068 525	Retaining clip-Damper reservoir	2



RENAULT SPORT

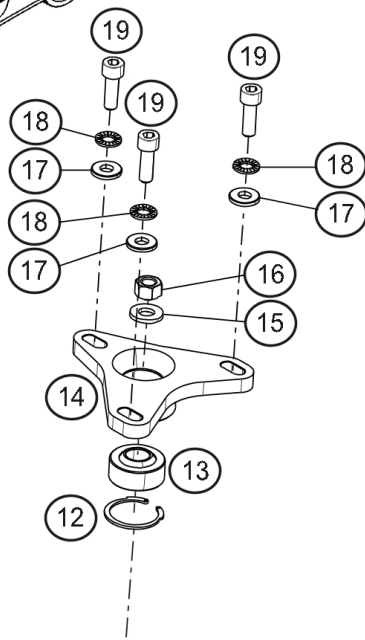



RENAULT

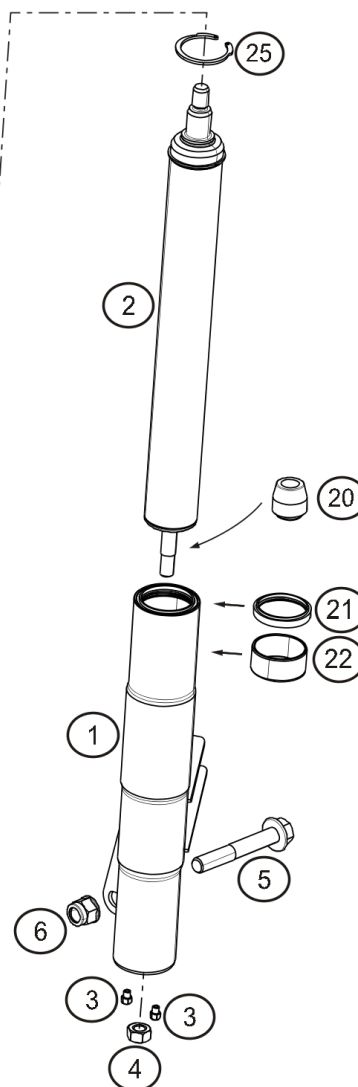
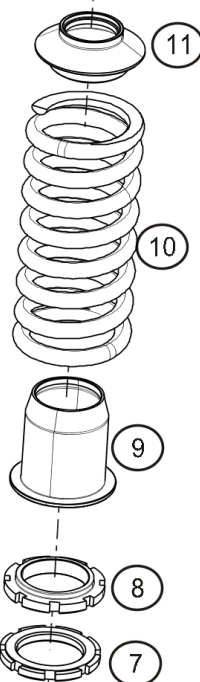
32.00

**CLIO R23****32.01**

ACCESS



24



Rep.	Reference	Description	Coef
1	® 77 11 160 991	Jambe de force AVG	1
	® 77 11 160 992	Jambe de force AVD	1
2	77 11 160 960	Damper insert Front	2
3	77 11 160 787	Filtre "Legris"	
4	77 11 068 130	Nut M10x100	2
5	77 03 002 179	Screw	2
6	77 03 034 274	Locknut M12x125	2
7	60 00 009 903	Contre écrou amortisseur	2
8	60 00 009 902	Ecrou coupelle amortiss.	2
9	77 11 162 396	Guide-Spring	2
10	77 11 160 993	Spring - Front 71N/mm bleu 4 bandes rouges	2
	77 11 162 406	Spring - Front 74N/mm bleu 5 bandes rouges	2
11	77 11 160 143	Spring seat-Upper	2
12	77 11 068 945	Circlip Int Ø42x44.5x1.75	2
13	77 11 160 166	Rod end bearing	2
14	77 11 160 933	Support Pt F réglable G	1
	77 11 160 932	Support Pt F réglable D	1
15	82 00 798 409	Washer Ø12x25 ép:3	2
16	77 11 152 213	nut FIH M12x150	2
17	77 03 053 341	Plain washer Ø10x26x3	6
19	77 11 156 933	CHS Bolt M10-30 cl.12.9	6
20	77 11 160 290	Butées	2
21	77 11 068 371	Joint Spi	2
22	00 11 155 263	Bague coulissante	4
24	77 11 157 386	Grease	1
25	77 11 152 030	Circlips cartouche	2

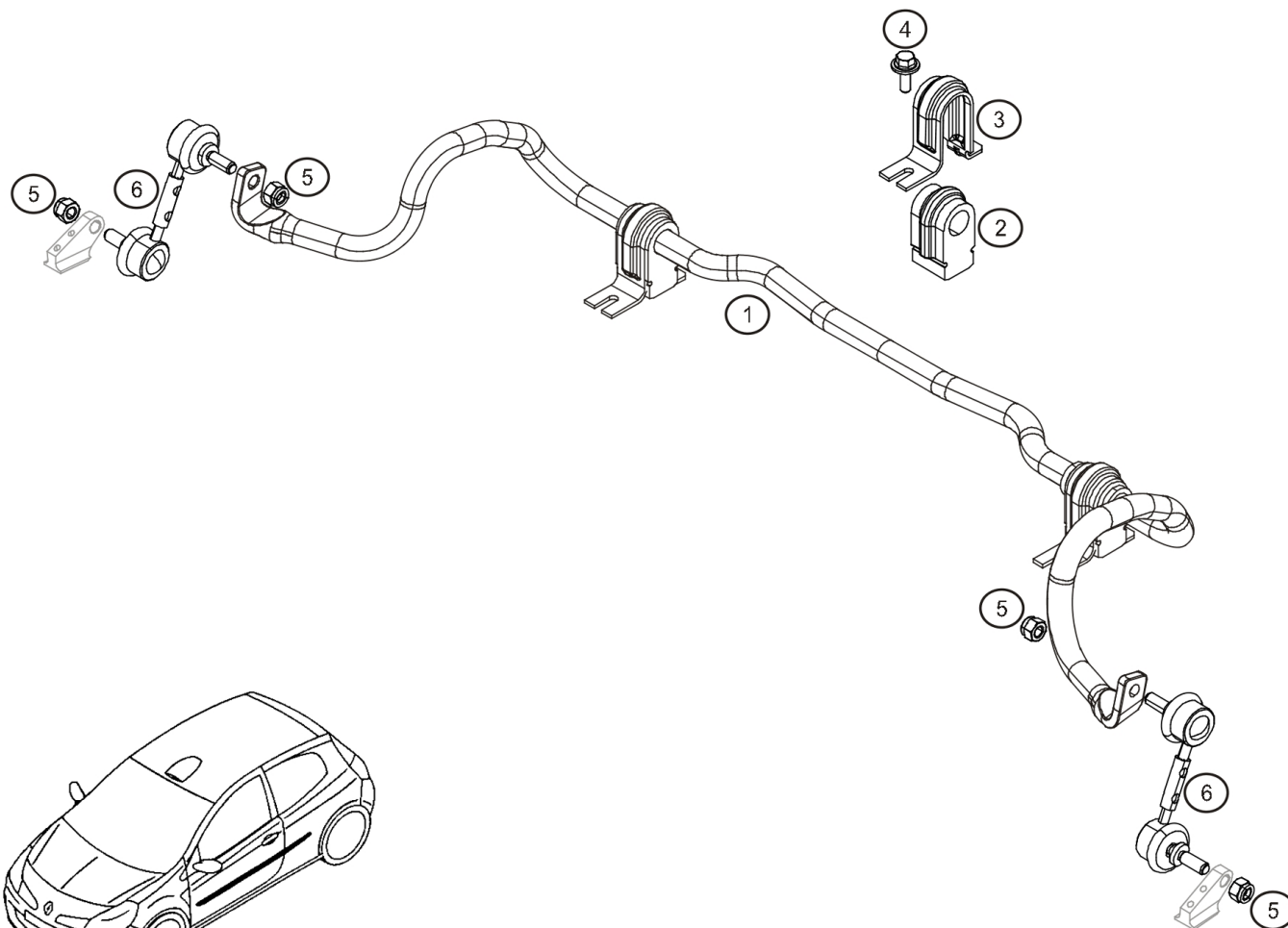


RENAULT SPORT

juil.-2013



RENAULT

**CLIO** **32.10****MAXI**

Rep.	Reference	Description	Coef
1	77 11 160 628	BAD AV Ø20 Raideur 23,3 N/mm	1
	77 11 160 837	BAD AV Ø19	1
2	77 01 056 678	Anti-roll bar mounting block-Subframe	2
3	77 01 056 095	Bride de fixation	2
4	77 03 602 097	Vis HE RDL M8-45 cl:8.8	2
5	77 03 034 155	nut FIH M10	4
6	77 11 160 631	Biellette de BAD	2



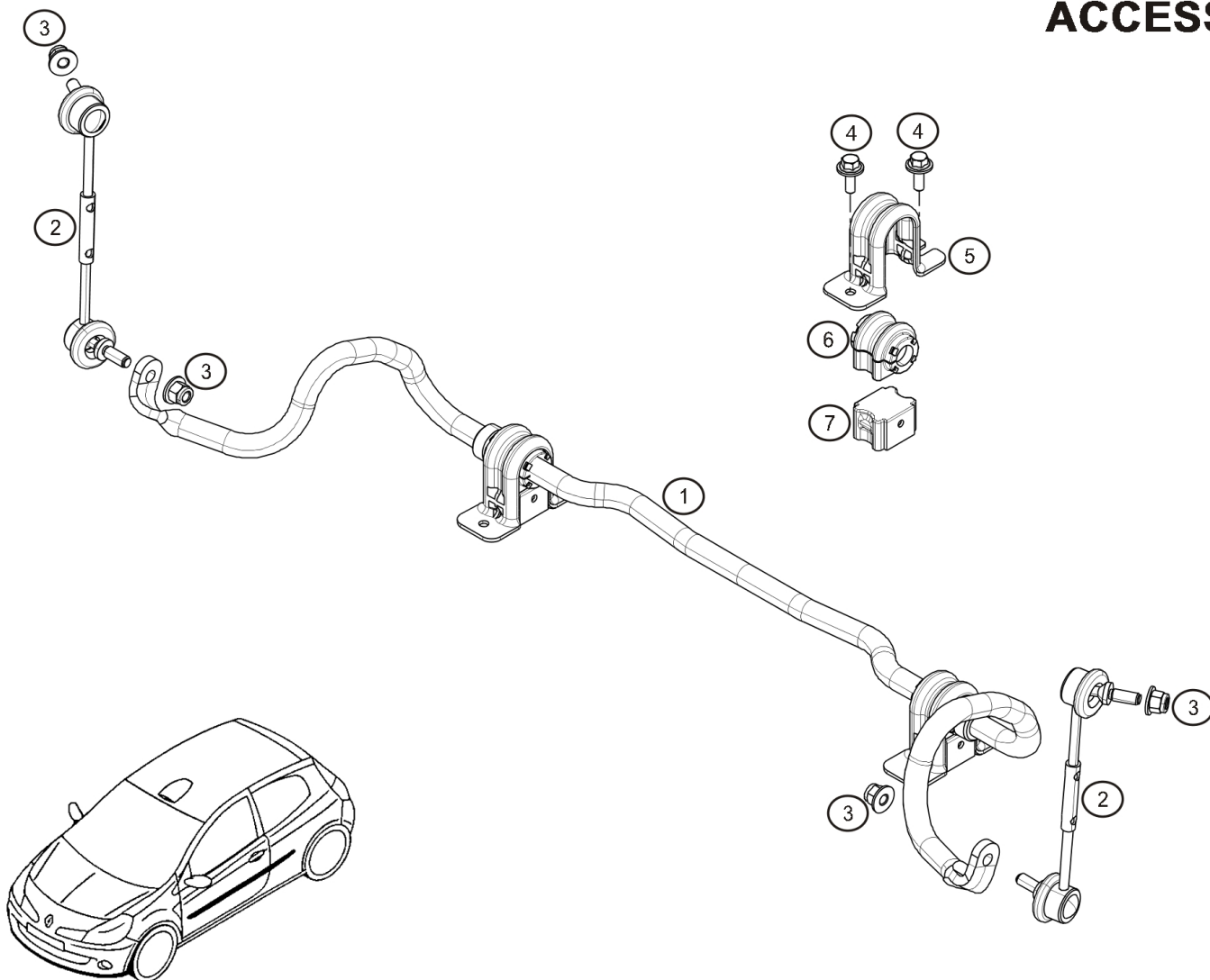
RENAULT SPORT

févr.-2008



**CLIO** **32.11****ACCESS**

Rep.	Reference	Description	Coef
1	77 11 160 996	Anti-Roll Bar Ø20	1
2	77 11 160 927	Biellette de BAD L = 215	2
3	77 03 034 155	nut FIH M10	4
4	77 03 602 097	Vis HE RDL M8-45 cl:8.8	4
5	77 01 069 130	Bride de fixation	2
6	77 01 069 131	Palier de BAD Ø20mm	2
7	77 01 069 132	Entretoise de palier	2

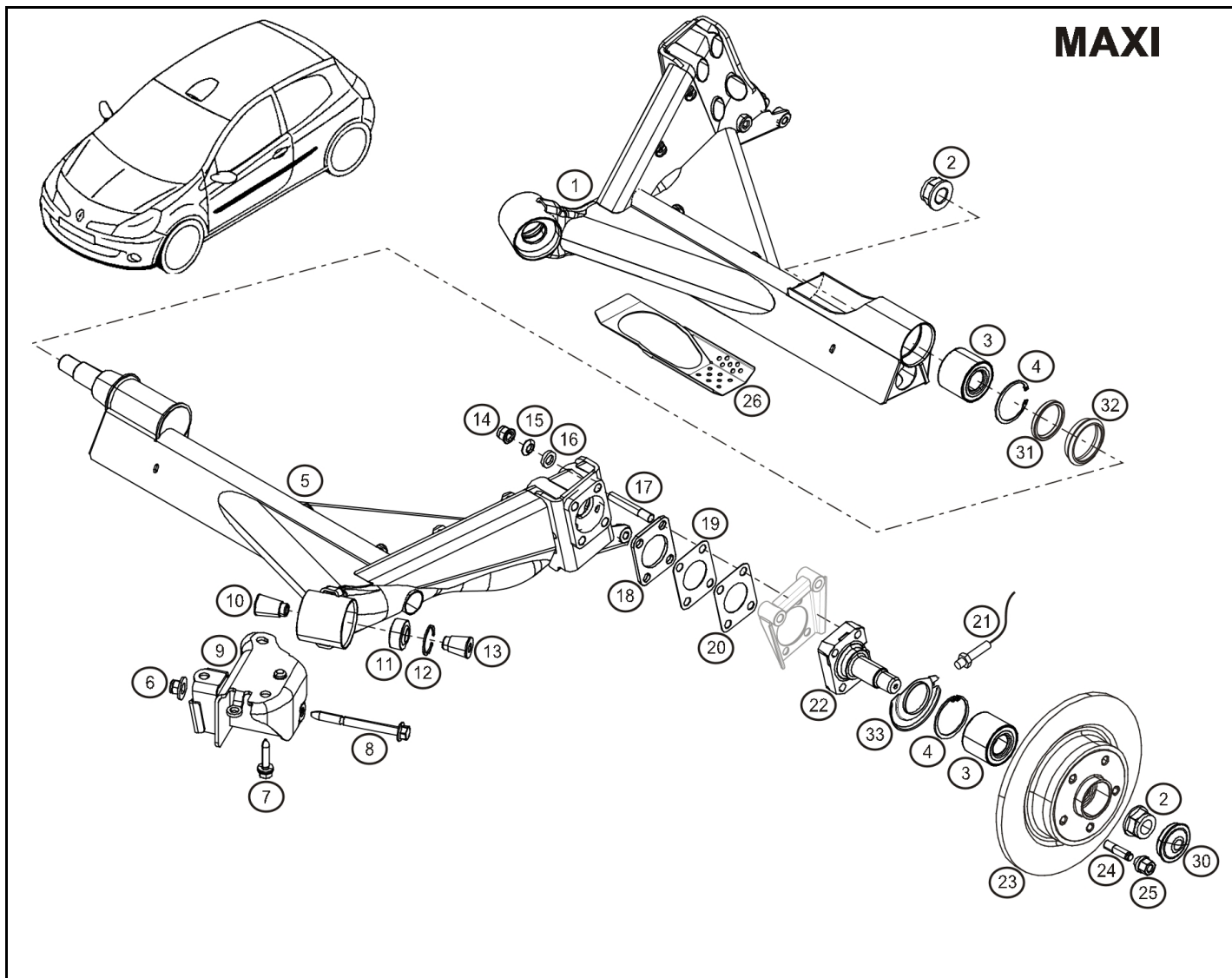


RENAULT SPORT

avr.-2008



RENAULT

**CLIO** **33.00****MAXI**

Rep.	Reference	Description	Coef
1	77 11 160 882	Demi Train ARD	1
2	77 03 034 275	nut DRH M24x200	3
3	77 11 160 565	Bearing	3
4	77 03 066 040	Circlip	3
5	77 11 160 883	Demi Train ARG	1
6	77 03 034 166	nut FIH RDL M12	2
7	77 03 602 189	Screw M10x150-50 cl:10-9	6
8	77 03 602 056	Bolt-Main bearing Cap	2
9	77 11 160 527	Palier ARG	1
	77 11 160 526	Palier ARD	1
10	77 11 160 570	Entretoise Intérieure	2
11	77 11 160 166	Rod end bearing	2
12	77 11 068 945	Circlip Int Ø42x44.5x1.75	2
13	77 11 160 124	Entretoise Intérieure	2
14	77 03 034 274	Locknut M12x125	8
15	77 11 160 568	Convex washer	8
16	77 11 160 569	Concave washer	8
17	82 01 527 505	Stud M12x125 Lg:80	8
18	® 77 11 160 590	Cale réglage voie 2mm	2
	® 77 11 160 591	Cale réglage voie 5mm	2
19	® 77 11 160 169	Cale de réglage Parallélisme 1°	2
	® 77 11 160 170	Cale de réglage Parallélisme 30'	2
	® 77 11 160 171	Cale de réglage Parallélisme 20'	2
	® 77 11 160 172	Cale de réglage Parallélisme 10'	2
20	® 77 11 160 173	Cale de réglage Carrossage 1°	2
	® 77 11 160 174	Cale de réglage Carrossage 30'	2
	® 77 11 160 175	Cale de réglage Carrossage 20'	2
	® 77 11 160 176	Cale de réglage Carrossage 10'	2
21	82 00 440 561	Capteur vitesse AR	2
22	® 77 11 160 615	Plateau fusée ARG	1
	® 77 11 160 614	Plateau fusée ARD	1
23	® 77 11 160 603	Moyeu disque Ø274x11/roulement	2
24	82 01 528 603	Wheel stud M12 Lg:49.5	10
25	77 11 167 254	Wheel nut M12x150-25 cone60°	10
26	77 11 162 552	Tôle de fermeture traverse ARD	1
		ext.	
30	82 00 649 356	Bouchon de moyeu	2
31	77 11 160 905	Seal	1
32	77 11 160 904	Bague support joint	1
33	77 11 160 833	Porte capteur vitesse Gauche	1
	77 11 160 834	Porte capteur vitesse Droit	1



avr.-2014

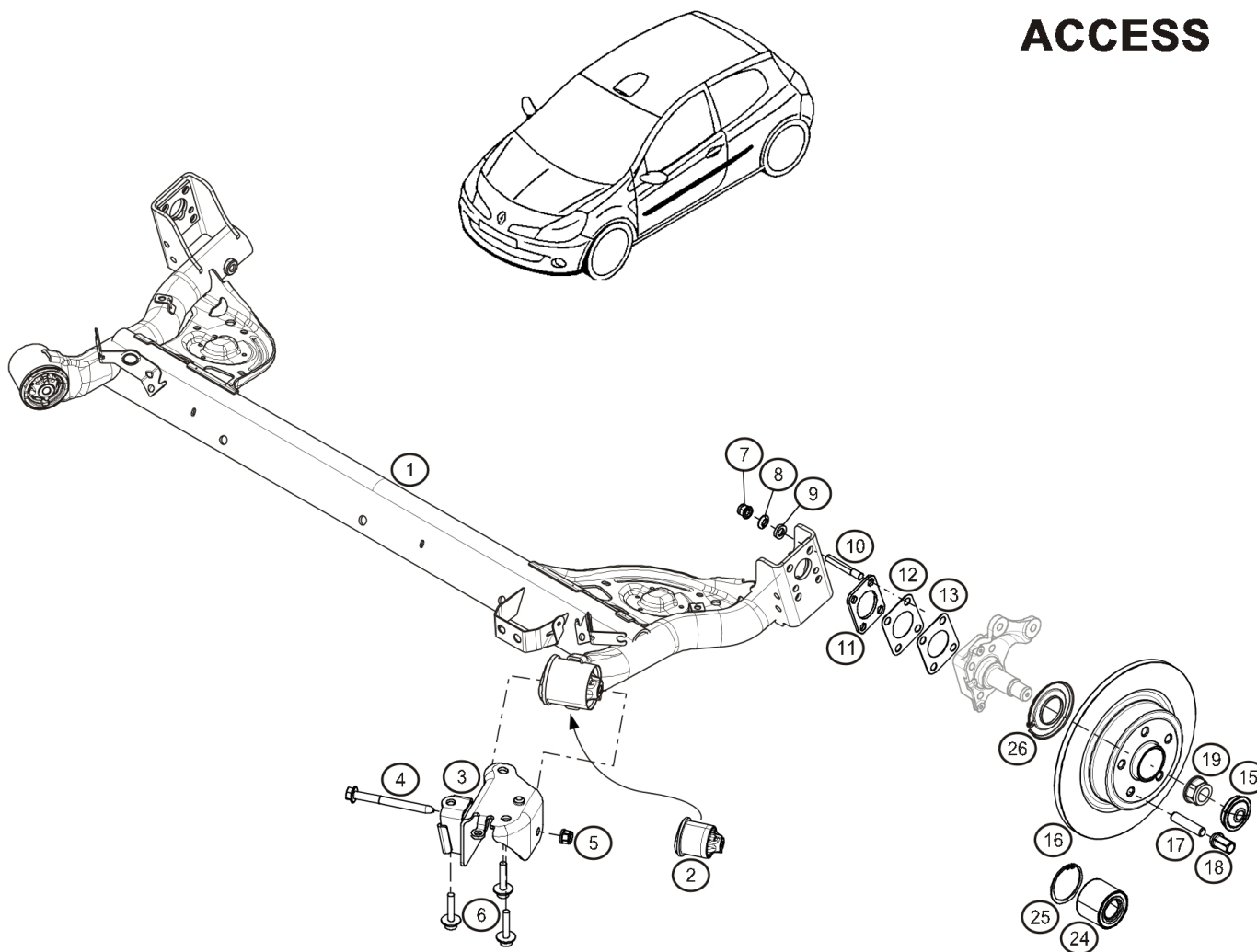


RENAULT SPORT

33.00

**CLIO R3****33.01**

ACCESS



Rep.	Reference	Description	Coef
1	82 00 783 805	Essieu AR équipé des fluidblocs	1
2	77 11 162 496	Silentbloc Pt A arrière	2
3	60 40 006 431	Palier G de TAR	1
	60 40 092 667	Palier D de TAR	1
4	77 03 602 056	Bolt-Main bearing Cap	2
5	77 03 034 166	nut FIH RDL M12	2
6	77 03 602 189	Screw M10x150-50 cl:10-9	2
7	77 03 034 274	Locknut M12x125	8
8	77 11 160 568	Convex washer	8
9	77 11 160 569	Concave washer	8
10	82 01 527 505	Stud M12x125 Lg:80	8
11	® 77 11 160 590	Cale réglage voie 2mm	2
	® 77 11 160 591	Cale réglage voie 5mm	2
12	® 77 11 160 173	Cale de réglage Carrossage 1°	2
	® 77 11 160 174	Cale de réglage Carrossage 30'	2
	® 77 11 160 175	Cale de réglage Carrossage 20'	2
	® 77 11 160 176	Cale de réglage Carrossage 10'	2
13	® 77 11 160 169	Cale de réglage Parallélisme 1°	2
	® 77 11 160 170	Cale de réglage Parallélisme 30'	2
	® 77 11 160 171	Cale de réglage Parallélisme 20'	2
	® 77 11 160 172	Cale de réglage Parallélisme 10'	2
15	82 00 754 393	Bouchon de moyeu	2
16	77 11 162 437	Moyeu disque AR M12x150 assemblé	2
17	82 01 528 603	Wheel stud M12 Lg:49.5	10
18	77 11 167 254	Wheel nut M12x150-25 cone60°	10
19	77 03 034 275	nut DRH M24x200	2
21	77 11 160 309	Etrier de frein ARG	1
	77 11 160 310	Etrier de frein ARD	1
22	77 01 058 987	Support étrier D	1
	77 01 058 986	Support étrier G	1
23	77 11 160 719	Plaquettes freins AR - ENDLESS	1
	® 77 11 162 956	Plaquettes AR "Carbone lorraine" RC6	1
	77 11 162 469	Plaquettes AR "Carbone Métal"	1
24	77 11 160 565	Bearing	2
25	77 03 066 040	Circlip	2
26	82 00 003 996	Porte capteur	2



avr.-2014



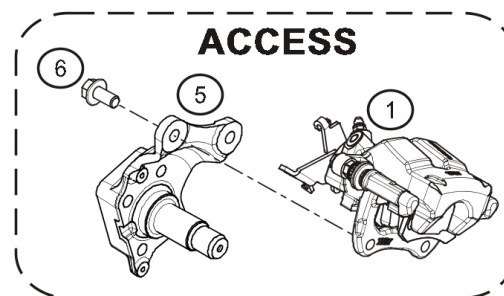
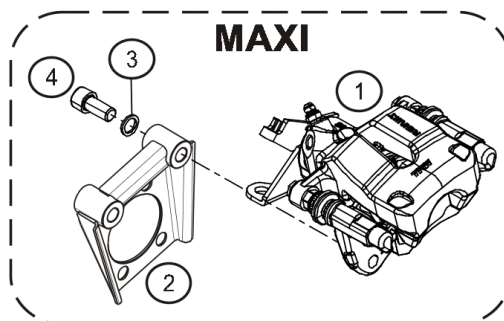
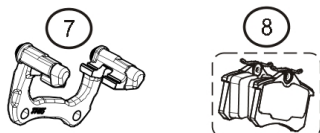
RENAULT SPORT



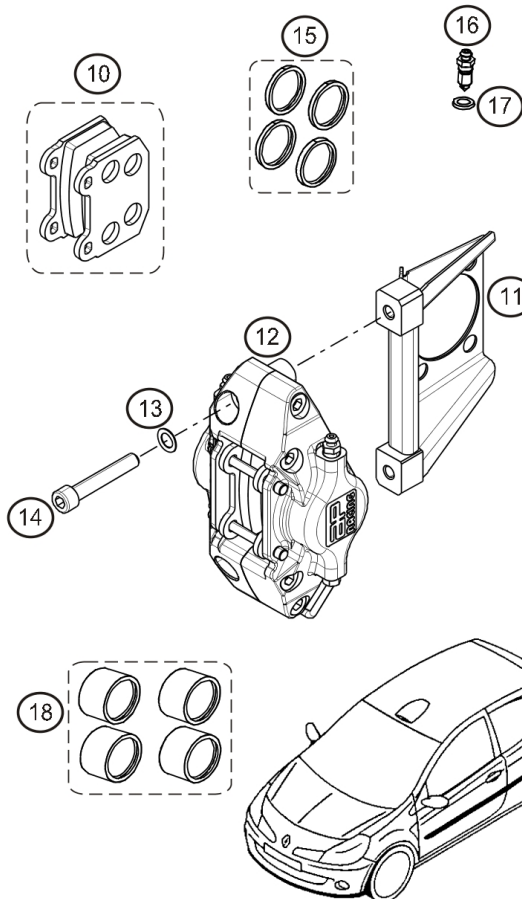
CLIO **R3**

33.05

MAXI - ACCESS



MAXI - Option



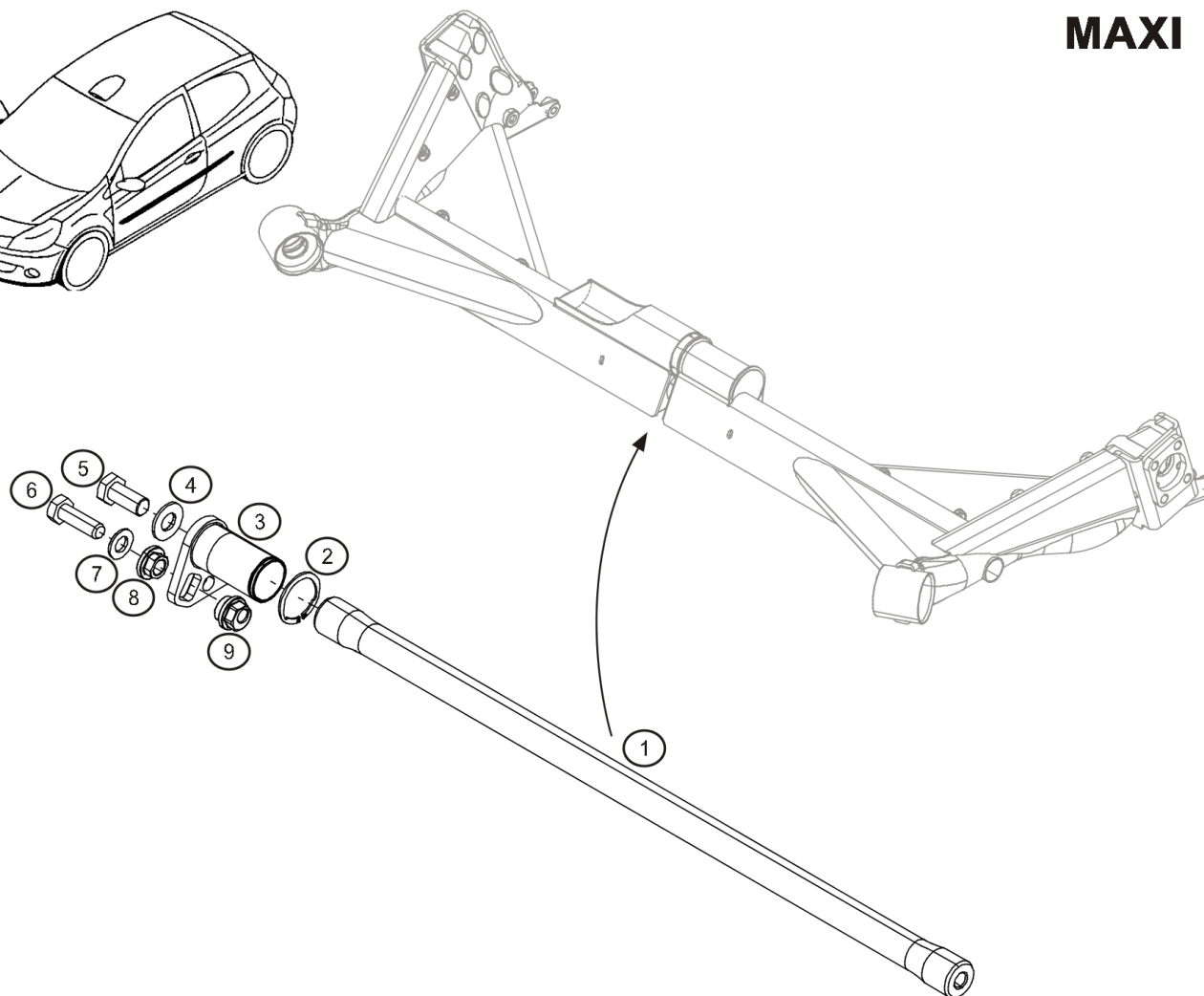

Rep.	Reference	Description	Coef
1	77 11 160 309	Etrier de frein ARG	1
	77 11 160 310	Etrier de frein ARD	1
2	77 11 162 425	Mounting-Brake caliper-Rear	2
3	77 11 128 912	Washer SPS Ø12	4
4	77 11 127 573	CHS Bolt M12x125-25	4
5	77 11 160 308	Plateau fusée ARG	1
	77 11 160 102	Plateau fusée ARD	1
6	77 03 002 527	Vis de fixation étrier AR	4
7	77 01 058 987	Support étrier D	1
	77 01 058 986	Support étrier G	1
8	77 11 160 719	Plaquettes freins AR - ENDLESS	1
®	77 11 162 956	Plaquettes AR "Carbone lorraine" RC6	1
	77 11 162 469	Plaquettes AR "Carbone Métal"	1
10	77 11 162 594	Plaquettes AR Carbone lorraine RC6	1
	77 11 162 591	Plaquette AR "P.F.C"	1
11	® 77 11 162 470	Support étrier AR	2
12	77 11 162 467	Etrier ARG "AP Racing"	1
	77 11 162 466	Etrier ARD "AP Racing"	1
13	77 11 128 658	Washer SPS Ø10	4
14	77 11 162 471	CHS Bolt M10-60 cl:12.9	4
15	00 11 156 061	Repair kit caliper	2
16	77 11 158 890	Brake caliper bleeding screw	4
17	77 11 158 891	Joint de vis de purge étrier	4
18	77 11 163 731	Kit 4 pistons étrier	2



RENAULT SPORT

mai-2013



**CLIO** **33.50****MAXI**

Rep.	Reference	Description	Coef
1	77 11 160 545	BAR AR Ø24.2	1
2	77 11 160 652	Anneau élastique extérieur Ø35x1.5	1
3	® 77 11 160 582	Levier cannelé pour réglage BAR AR	1
4	77 11 068 134	Washer Ø14	1
5	77 11 160 873	H Bolt M12-50 recoupée à 38	1
6	77 11 160 874	H Bolt M14-30	1
7	77 11 160 654	Plain washer Ø12.5x24-2.5	1
8	77 11 160 546	Rondelle à méplats pour réglage BAR AR	1
9	77 11 160 547	Ecrou désaxé pour réglage BAR AR	1



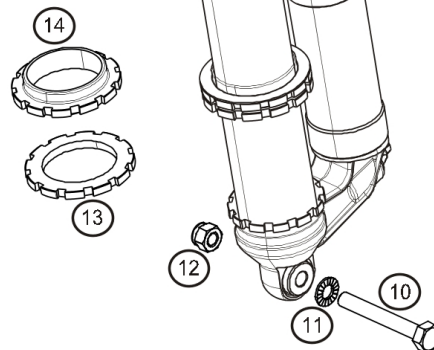
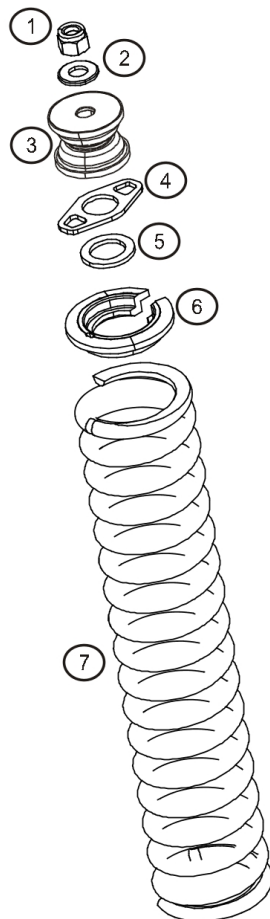

RENAULT SPORT

févr.-2008



RENAULT

33.50

**CLIO R23****34.00****MAXI**

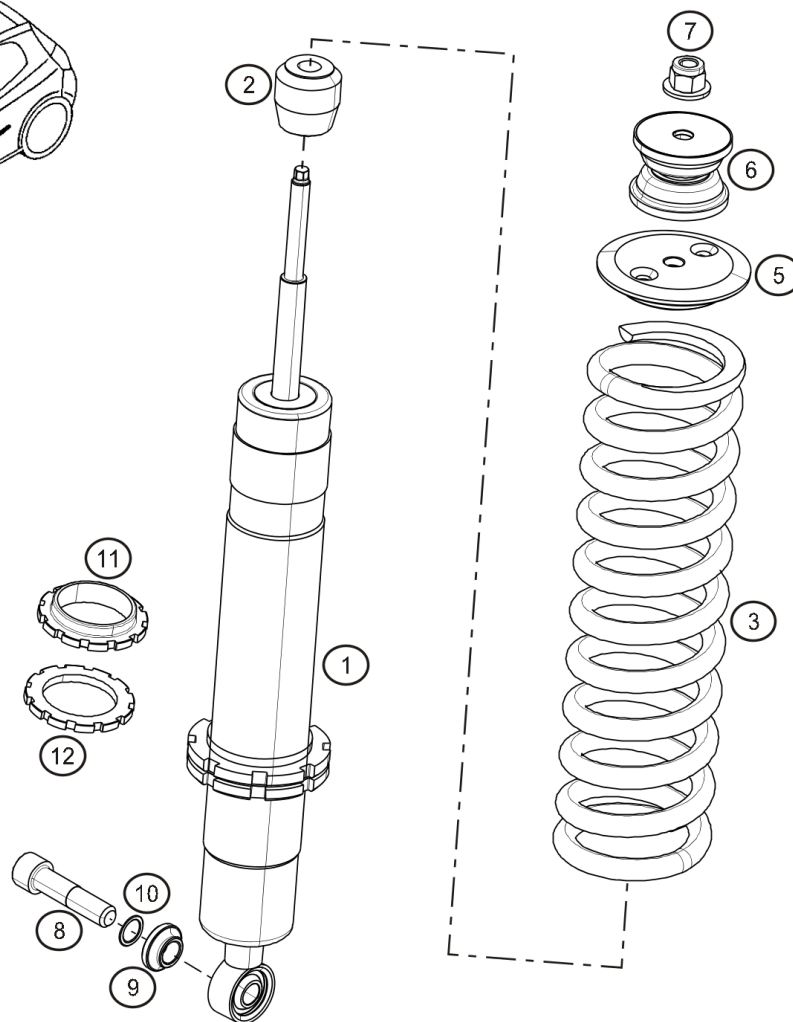

Rep.	Reference	Description	Coef
1	77 03 034 274	Locknut M12x125	2
2	77 03 053 850	Washer Ø12	2
3	77 11 160 842	Silentbloc	2
4	77 11 160 856	Plaquette de maintien ressort	2
5	77 11 162 455	Washer	2
6	77 11 162 454	Coupelle supérieure de ressort	2
7	77 11 160 618	Ressort AR Asph 3 DaN/mm bleu 3 bandes jaunes	2
	77 11 160 619	Ressort AR Asph 3.3 DaN/mm bleu 4 bandes jaunes	2
	77 11 162 610	Spring - Rear 4.6 DaN/mm	2
	77 11 160 622	Spring Rear – Gravel 2.4 DaN/mm noir 3 bandes jaunes	2
	77 11 160 623	Spring Rear – Gravel 2.8 DaN/mm noir 4 bandes jaunes	2
9	77 11 167 238	Shock absorber-Rear-Tarmac	2
	77 11 162 434	Shock absorber-Rear-Gravel	2
10	77 11 160 870	H Bolt M10-80	2
12	77 03 034 106	Nut Nylstop M10	2
13	77 11 156 676	Locknut	2
14	77 11 156 675	Spring seat-Upper	2



RENAULT SPORT

juil.-2013

**34.00**

**CLIO R23****34.01**

ACCESS

Rep.	Reference	Description	Coef
1	77 11 160 961	Shock absorber-Rear-Bilstein	2
2	77 11 160 290	Butées	2
3	77 11 160 994	Spring - Rear 55 N/mm bleu 3 bandes rouges	2
	77 11 162 407	Spring - Rear 58 N/mm bleu 4 bandes rouges	2
5	77 11 162 397	Coupelle de ressort AR	2
6	77 11 162 398	Silentbloc Pt F	2
7	77 03 034 155	nut FIH M10	2
8	77 11 162 408	CHS Bolt M12-50	2
9	77 11 162 399	Shouldered washer Ø12x25 ép:9	2
10	77 11 128 912	Washer SPS Ø12	2
11	77 11 156 675	Spring seat-Upper	2
12	77 11 156 676	Locknut	2




RENAULT SPORT

juil.-2013

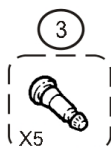
**34.01**

**CLIO** **35.00**

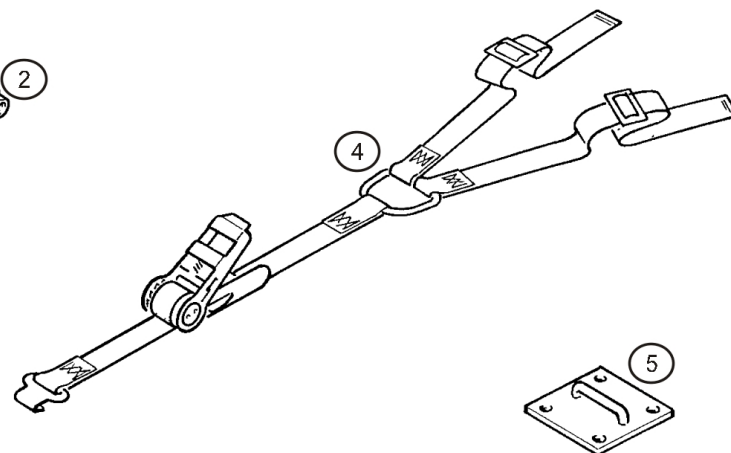
MAXI - ACCESS



①



③



⑤

Rep.	Reference	Description	Coef
1	77 11 160 624	Jante Asphalte 7x17 ET=41 "MAXI"	4
	77 11 160 625	Jante Terre 6x15 ET=46 "MAXI"	4
	77 11 160 958	Wheel 7x17 ET=51 "ACCESS"	4
2	77 11 167 254	Wheel nut M12x150-25 cone60°	10
3	77 11 128 118	Valve de roue (lot de 5 pièces)	1
4	77 11 160 795	Sangle roue de secours 3 fix	1
	77 11 160 797	strap 2ème roue de secours	1
5	77 05 008 033	Anneau fixation sangle roue de secours	3



RENAULT SPORT

mai-2011



RENAULT

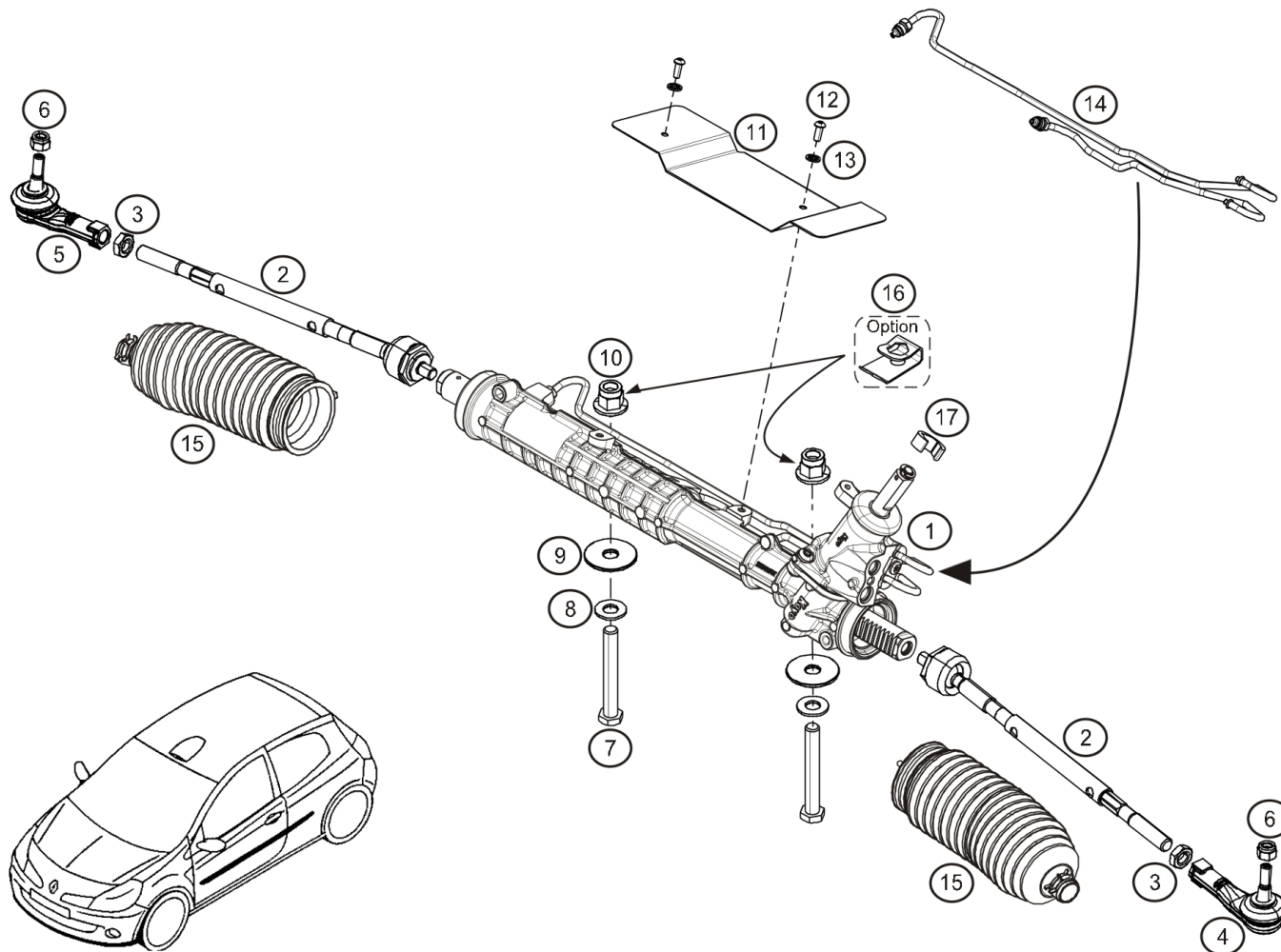
35.00



CLIO **R3**

36.00

MAXI



Rep.	Reference	Description	Coef
1	® 77 11 160 888	Rack	1
2	77 11 160 555	Steering tierod	2
3	77 03 032 159	nut H M14x150	2
4	77 11 160 785	Embout rotule G	1
5	77 11 160 784	Embout rotule D	1
6	77 03 034 114	Ecrou FIH E M10x125 Cl:10	2
7	77 11 160 869	H Bolt M14-60 cl:10.9	2
8	77 11 068 134	Washer Ø14	2
9	77 11 160 951	Cale hauteur 10mm "asphalte"	2
	77 11 160 557	Cale hauteur 3mm "terre"	2
	77 11 160 558	Cale hauteur 16mm "asphalte"	2
10	77 03 034 255	nut FIH RDL M14	2
11	77 11 160 926	Ecran thermique Crémaillère	1
12	77 11 065 786	Vis CBHC M6-16	3
13	77 11 156 968	Washer Ø6x14-1.3	2
14	77 11 162 458	Tuyaux rigide crémaillère + joints	1
15	77 11 160 556	Gaitor	2
16	77 11 160 950	Plaquette maintien écrou	2
17	77 11 162 585	Cale hauteur chape colonne ép:10mm	1

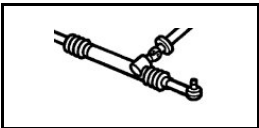


juin-2011



RENAULT SPORT

36.00



CLIO 

36.01

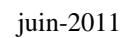
ACCESS

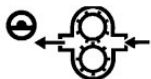
This diagram illustrates the components of a front suspension system, numbered 1 through 16. The parts include:

- 1: Steering knuckle
- 2: Control arm
- 3: Control arm bush
- 4: Control arm bush
- 5: Control arm bush
- 6: Control arm bush
- 7: Shock absorber
- 8: Shock absorber bush
- 9: Shock absorber bush
- 10: Shock absorber bush
- 11: Shock absorber bush
- 12: Shock absorber bush
- 13: Shock absorber bush
- 14: Shock absorber bush
- 15: Coil spring
- 16: Shock absorber bush

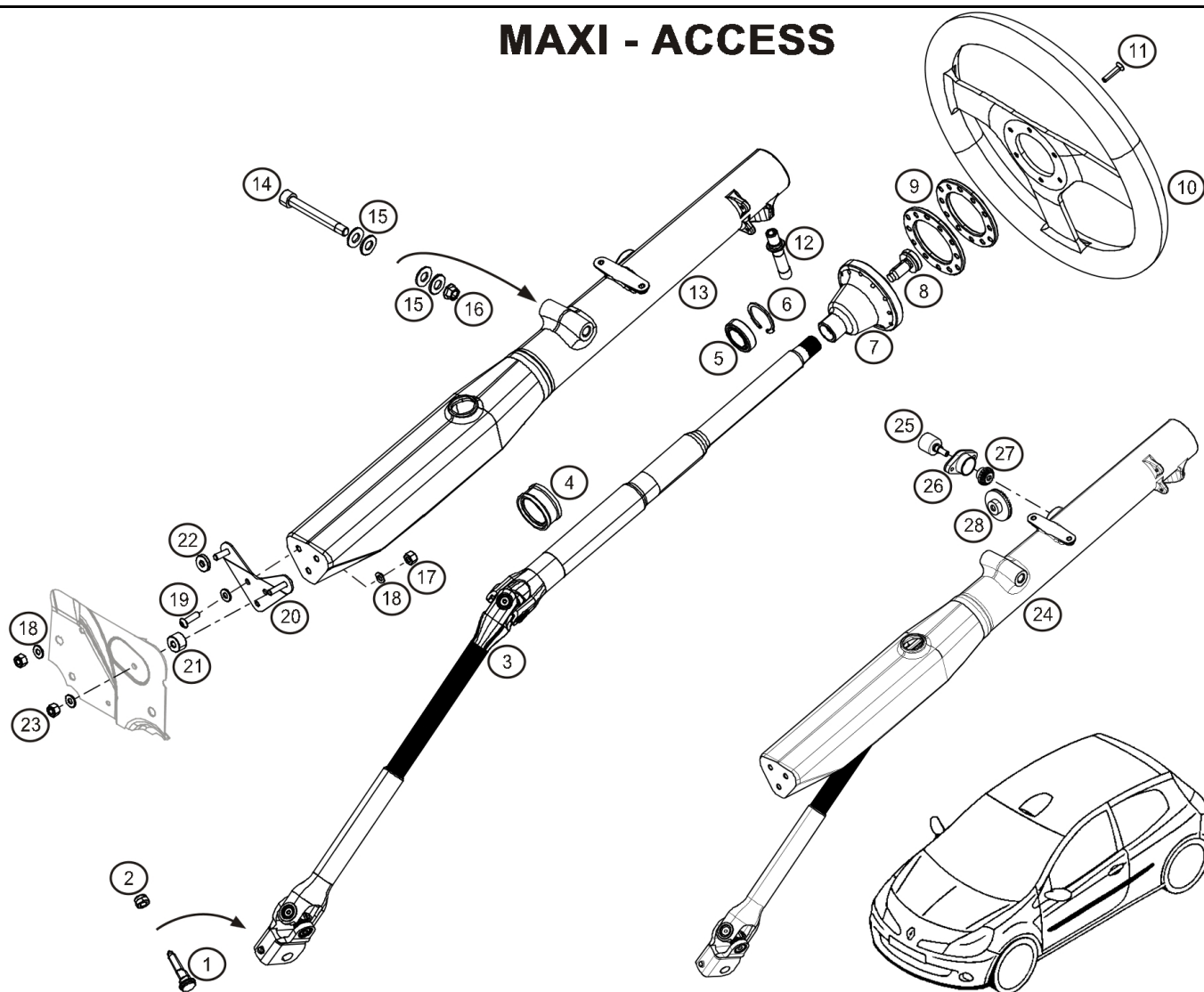
The diagram shows the assembly of these components, with an arrow indicating the installation of part 9 into the steering knuckle. A small car icon in the bottom left corner shows the vehicle's profile with a line indicating the location of the front suspension.

Rep.	Reference	Description	Coef
1	® 77 11 160 888	Rack	1
2	77 11 160 969	Rotule Pt L de biellette direction	2
3	77 03 032 159	nut H M14x150	2
4	77 11 160 319	Rotule direction G	1
5	77 11 160 318	Rotule direction D	1
6	77 03 034 114	Ecrou FIH E M10x125 Cl:10	2
7	77 11 160 953	H Bolt M14-100	2
8	77 11 068 134	Washer Ø14	2
9	77 11 162 458	Tuyaux rigide crémaillère + joints	1
10	77 03 034 255	nut FIH RDL M14	2
11	77 11 160 926	Ecran thermique Crémaillère	1
12	77 11 065 786	Vis CBHC M6-16	2
13	77 11 156 968	Washer Ø6x14-1.3	2
14	77 11 160 925	Cale fin de course crémaillère ép:6	2
15	77 11 160 556	Gaitor	2
16	77 11 162 585	Cale hauteur chape colonne ép:10mm	1



**CLIO** **36.10**

MAXI - ACCESS



Rep.	Reference	Description	Coef
1	77 00 785 316	Camshaft bolt M8	1
2	77 03 034 017	Locknut M8	1
3	77 11 160 634	Axe de colonne de direction	1
4	77 11 160 530	Roulement inférieure 44x33	1
5	77 11 160 529	Roulement supérieur 22x36	1
6	77 11 068 408	Clips Ø36	1
7	77 11 160 632	Steering wheel hub	1
8	82 00 186 510	Vis centrale fixation moyeu de volant sur colonne	1
9	77 11 160 532	Cale de volant Ep: 5mm	2
10	77 11 160 037	Volant de direction Ø330 tulipage 20mm Sabelt	1
11	77 11 160 551	FHS Bolt M5-35	6
12	77 11 160 539	Goujon levier vitesse	1
13	® 77 11 160 528	Steering column shroud	1
14	77 11 160 552	CHS Bolt M10-100 cl:12.9 recoupée à 80	1
15	77 03 053 075	Washer Ø10	4
16	77 11 065 249	Nut-SIMMONDS 10PH135M	1
17	77 03 034 008	Locknut M6	3
18	77 11 156 946	Washer Ø6x14 ép:1,2	8
19	77 11 065 263	Vis CBHC M6-20	3
20	77 11 160 533	Lame fix. colonne de direction sur caisse	1
21	77 11 160 535	Cale fix. colonne sur tablier Gauche	1
22	77 11 160 534	Cale de 4mm	1
23	77 11 051 326	Ecrou frein Simmonds M6 6PH135M	2
24	77 11 163 610	Colonne de direction assemblée	1
25	77 11 162 480	Capteur angle volant	1
26	77 11 162 586	Support capteur angle volant	1
27	77 11 162 481	Roue de capteur 20dents	1
28	77 11 162 482	Roue de colonne 40 dents	1



juin-2011

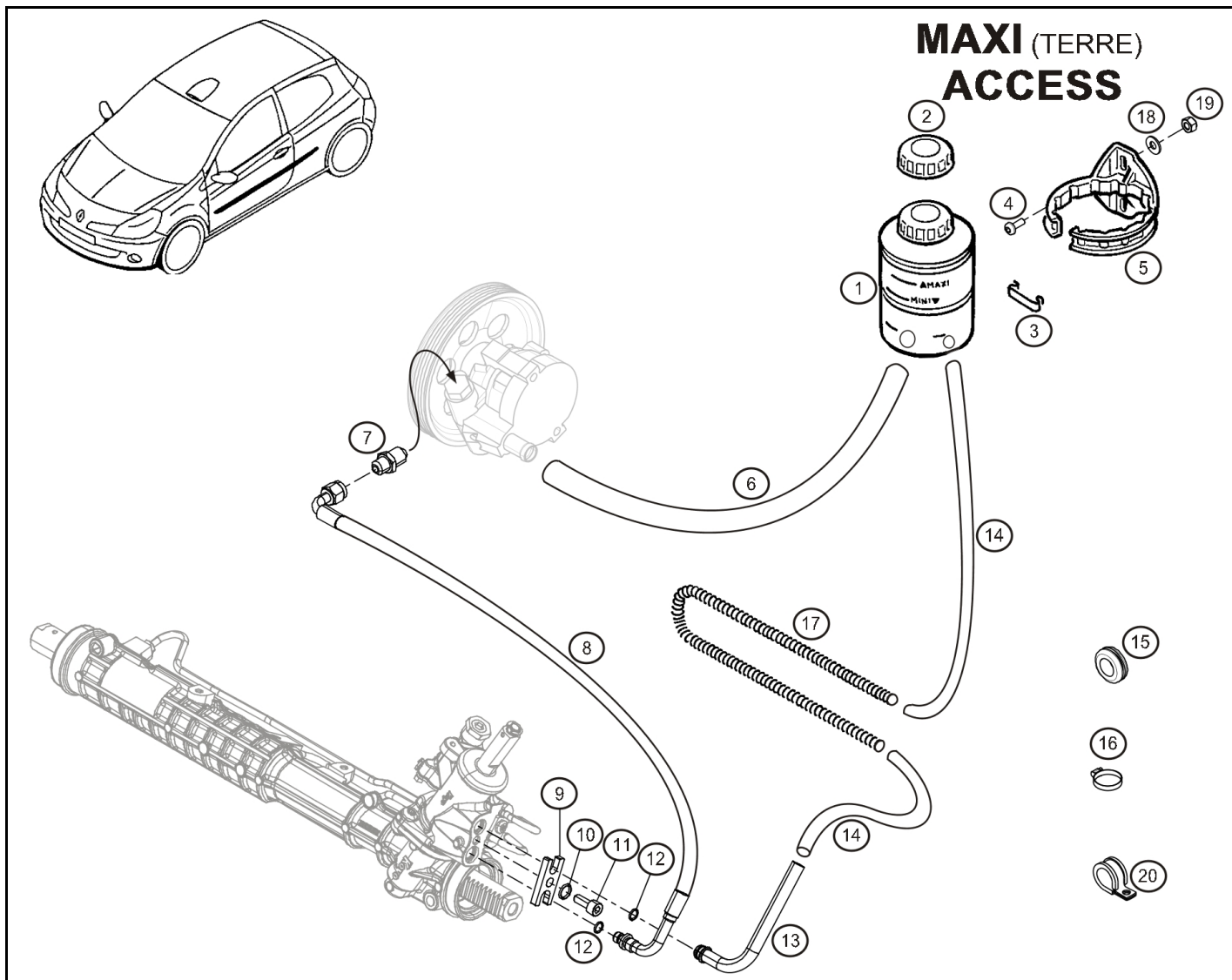


RENAULT SPORT



CLIO **R23**

36.20



Rep.	Reference	Description	Coef
1	77 11 160 720	Reservoir-Power steering	1
2	77 00 816 919	Fuel tank filler cap	1
3	77 00 715 482	Clip	1
4	77 11 065 786	Vis CBHC M6-16	2
5	77 04 001 432	Mounting bracket-P.A.S. reservoir	1
6	77 11 156 542	Hose Ø16 L=350mm	1
7	77 11 156 568	Adaptator M16	1
8	77 11 160 671	Tuyau haute pression DA	1
9	77 11 160 698	Plaquette maintien raccords	1
10	77 11 126 887	Washer SPS Ø8	1
11	77 11 065 802	CHS Bolt M8-20	1
12	77 11 160 722	Joint torique Viton Ø7,65X1,78	2
13	77 11 160 714	Embout tuyau basse pression DA	1
14	77 11 127 070	Durite Ø12	1
15	77 11 156 508	Hose clip Ø29.5x16	4
16	77 01 407 061	Collier serrage Ø16-27	6
17	77 11 160 721	Durite annelée Dash6 Lg:2M	1
18	77 11 156 946	Washer Ø6x14 ép:1,2	2
19	77 03 034 138	Ecrou Nystop M6	2
20	77 11 162 453	Steel collar	4



juin-2011



RENAULT SPORT

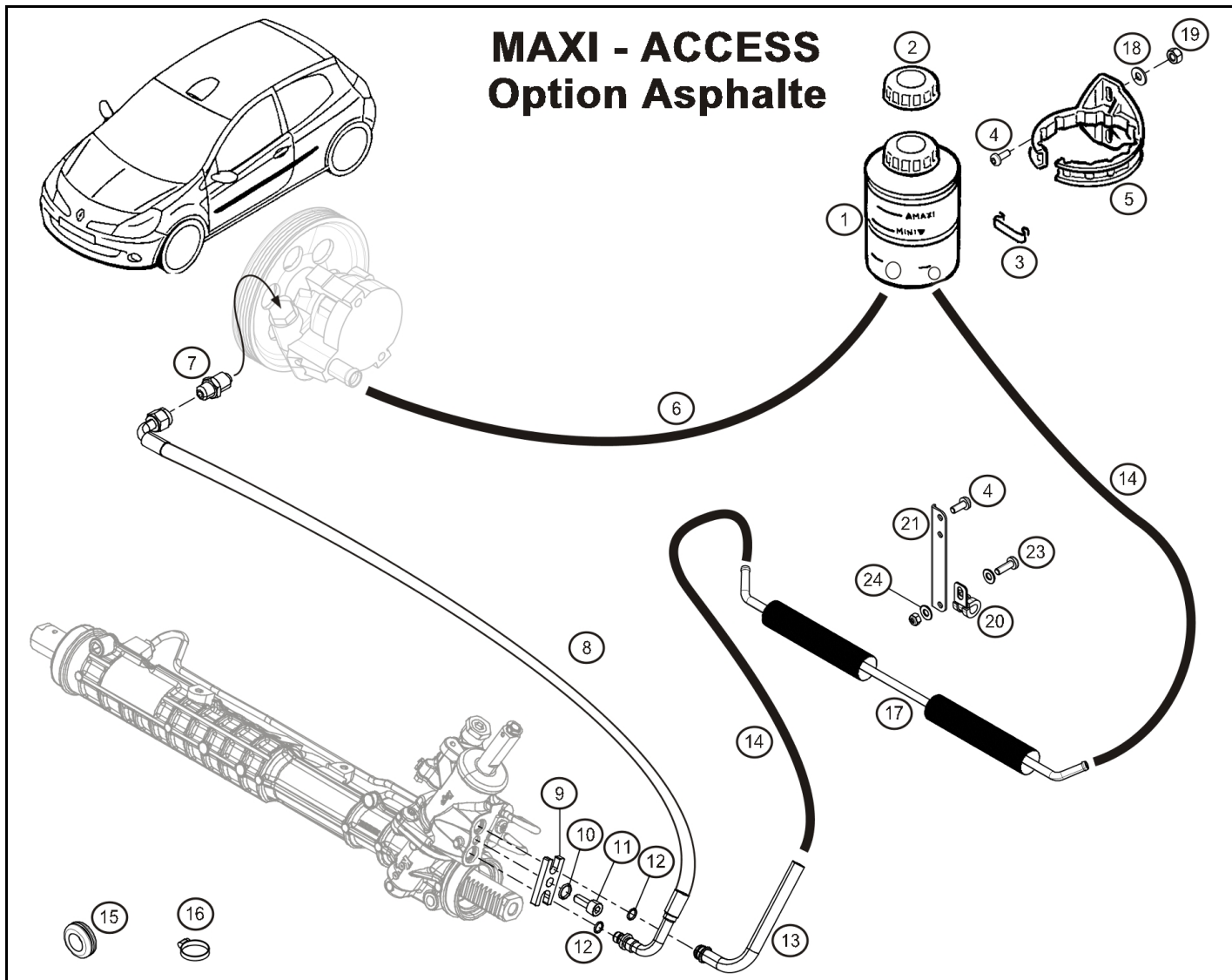
36.20



CLIO **R23**

36.21

MAXI - ACCESS Option Asphalte



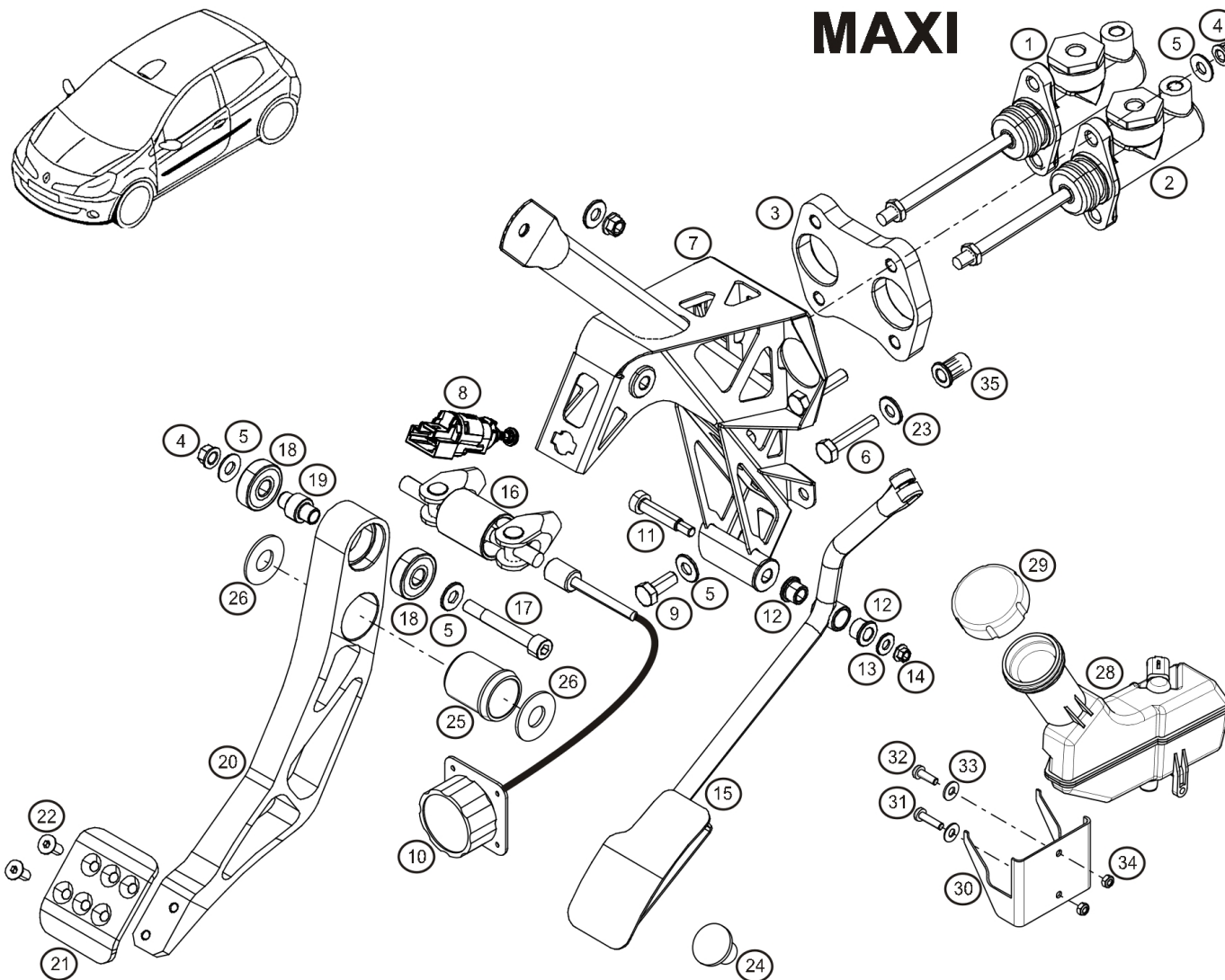
Rep.	Reference	Description	Coef
1	77 11 160 720	Reservoir-Power steering	1
2	77 00 816 919	Fuel tank filler cap	1
3	77 00 715 482	Clip	1
4	77 11 065 786	Vis CBHC M6-16	10
5	77 04 001 432	Mounting bracket-P.A.S. reservoir	1
6	77 11 156 542	Hose Ø16 L=350mm	1
7	77 11 156 568	Adaptator M16	1
8	77 11 160 671	Tuyau haute pression DA	1
9	77 11 160 698	Plaquette maintien raccords	1
10	77 11 126 887	Washer SPS Ø8	1
11	77 11 065 802	CHS Bolt M8-20	1
12	77 11 160 722	Joint torique Viton Ø7,65X1,78	2
13	77 11 160 714	Embout tuyau basse pression DA	1
14	77 11 127 070	Durite Ø12	1
15	77 11 156 508	Hose clip Ø29.5x16	4
16	77 01 407 061	Collier serrage Ø16-27	6
17	77 11 160 973	Radiateur huile DA	1
18	77 11 156 946	Washer Ø6x14 ép:1,2	2
19	77 03 034 138	Ecrou Nystop M6	1
20	77 11 162 453	Steel collar	4
21	77 11 160 974	Patte de fixation radiateur huile DA	4
23	77 11 065 263	Vis CBHC M6-20	4
24	77 11 156 968	Washer Ø6x14-1.3	8



juin-2011



RENAULT SPORT

**CLIO R3****37.00****MAXI**

Rep.	Reference	Description	Coef
1	® 77 11 158 019	Front brake M/Cyl Ø19.1	1
2	® 77 11 158 025	MC AR Ø 20.6 AP Racing	1
3	77 11 160 642	Support MC de frein	1
4	77 11 051 198	Locknut 8PH135M	6
5	77 03 053 632	Plain washer Ø8x18 ép:1,5	9
6	77 11 160 782	H Bolt M8-45 cl:10.9 recoupée 37	2
7	77 11 160 645	Support pédale double MC	1
8	82 00 276 361	Contacteur feux stop	1
9	77 11 128 167	H Bolt M8-20	2
10	77 11 158 138	Molette de répartition de freinage	1
11	77 11 129 098	Screw M6 (Ø8-30)	1
12	77 11 160 693	Shell bearing	2
13	77 03 053 032	Washer Ø6x14 ép:2	1
14	77 11 051 326	Ecrou frein Simmonds M6 6PH135M	1
15	77 11 160 747	Accelerator pedal	1
16	77 11 158 304	Brake balance bar	1
17	77 11 160 695	CHS Bolt M8-70 cl:12.9 recoupée à 57	1
18	77 11 160 694	Bearing Ø30X10 ép:9	2
19	77 11 160 641	Entretoise roulements pédale frein	1
20	® 77 11 160 644	Brake pedal	1
21	77 11 160 643	Patin pour de pédale de frein	1
22	77 11 068 967	FHS Bolt M6-15	2
23	77 11 156 945	Washer Ø8x18 ép:1.4	2
24	77 11 157 182	Travel stop	1
25	77 11 162 596	Insert épaulé	1
26	77 11 162 597	Washer	2
28	82 00 129 956	Réservoir liquide de frein	1
29	82 00 205 044	Fuel tank filler cap	1
30	77 11 160 696	Support réservoir liquide de frein	1
31	77 03 026 031	BHS Bolt M5-20	1
32	77 03 026 028	BHS Bolt M5-15	1
33	77 03 053 655	Plain washer Ø5x10 ép:1	2
34	77 03 034 007	Locknut M5	2
35	77 11 160 808	Insert-Threaded M8	4



mai-2013



RENAULT SPORT

37.00



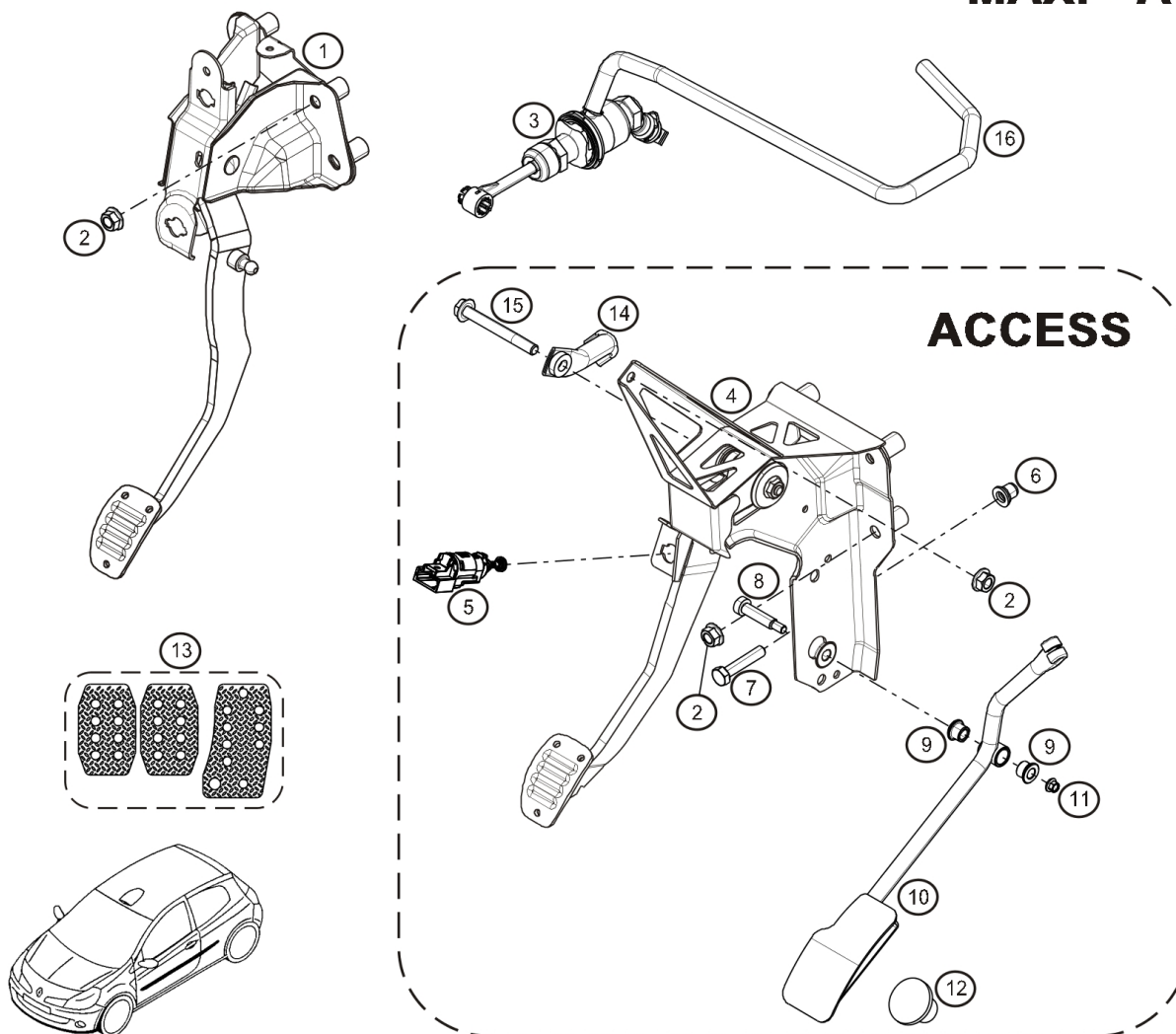
CLIO **R23**

37.01

MAXI - ACCESS

ACCESS

Rep.	Reference	Description	Coef
1	82 00 643 322	Chape débrayage pédalier	1
2	77 03 033 016	Nut-underneath M8	8
3	77 11 160 250	Emetteur	1
4	® 77 11 160 980	Support Pedale pour Master Vac	1
5	82 00 276 361	Contacteur feux stop	1
6	77 11 160 808	Insert-Threaded M8	1
7	77 11 128 911	Screw HM8-40	1
8	77 11 129 098	Screw M6 (Ø8-30)	1
9	77 11 160 693	Shell bearing	2
10	77 11 160 747	Accelerator pedal	1
11	77 11 051 326	Ecrou frein Simmonds M6 6PH135M	1
12	77 11 157 182	Travel stop	1
13	77 11 160 185	Patins pédales aluminium	1
14	77 11 162 424	Biellette de renfort pédalier	1
15	77 11 156 957	H Bolt M8-70	1
16	77 11 128 180	Hose neoprene Ø7,9-14,3 lg: 605mm	1



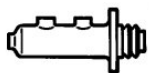
janv.-2011



RENAULT SPORT



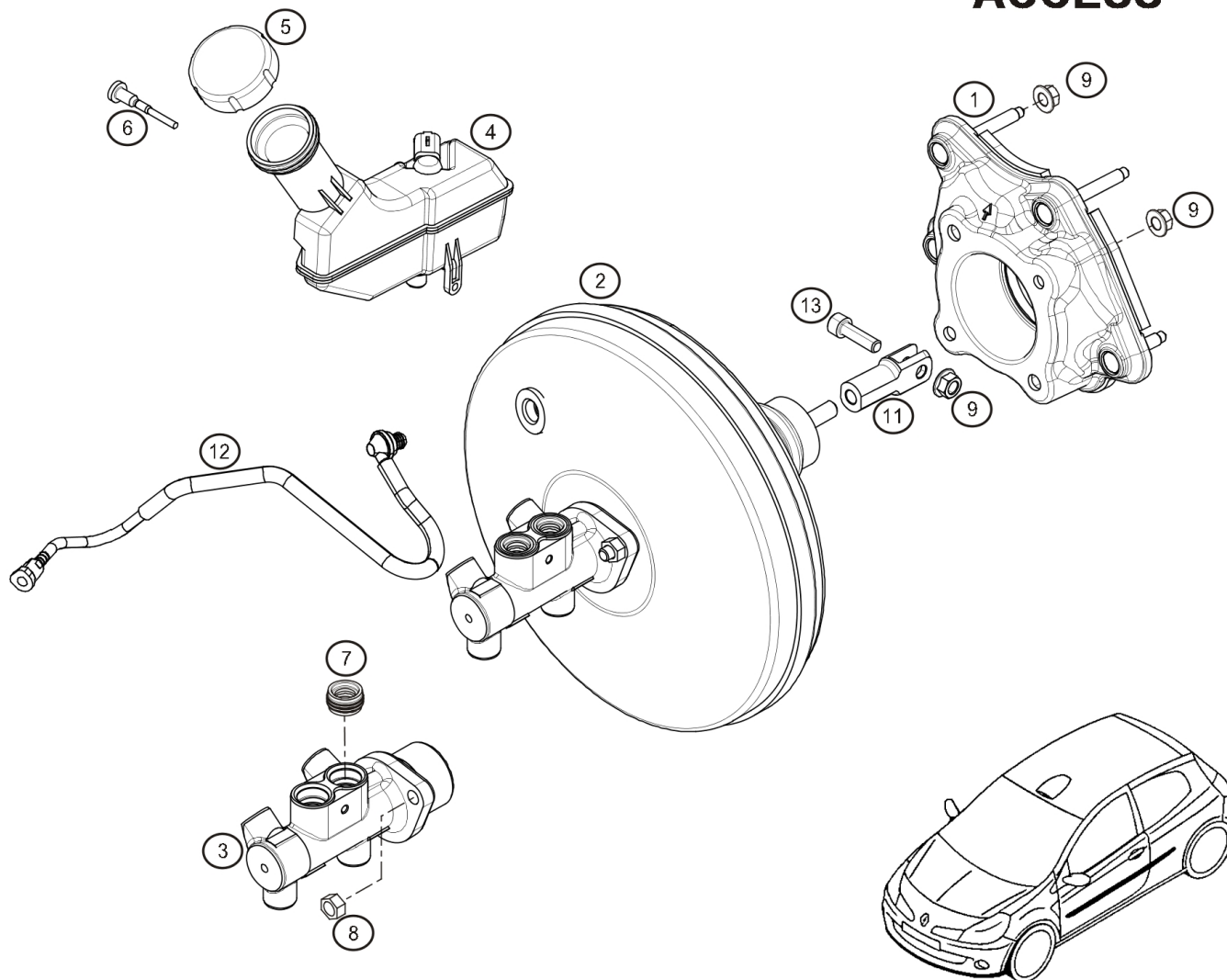
37.01



CLIO **R23**

37.61

ACCESS



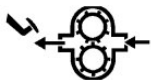
Rep.	Reference	Description	Coef
1	82 00 420 638	Rehausse assistance M/Cyl	1
2	® 77 11 160 976	Amplificateur de freinage modif. assemblé	1
3	77 11 160 408	Maître-cylindre 23	1
4	82 00 129 956	Réservoir liquide de frein	1
5	82 00 205 044	Fuel tank filler cap	1
6	82 00 214 314	Screw	1
7	77 01 049 351	Seal	2
8	77 03 034 017	Locknut M8	2
9	77 03 033 155	Ecrou H emb M8	9
11	77 11 160 977	Chape de réglage pédale de frein	1
12	82 00 510 722	Tuyau de dépression	1
13	77 11 167 357	CHS Bolt M8-45 recoupée à 29	1



juil.-2013

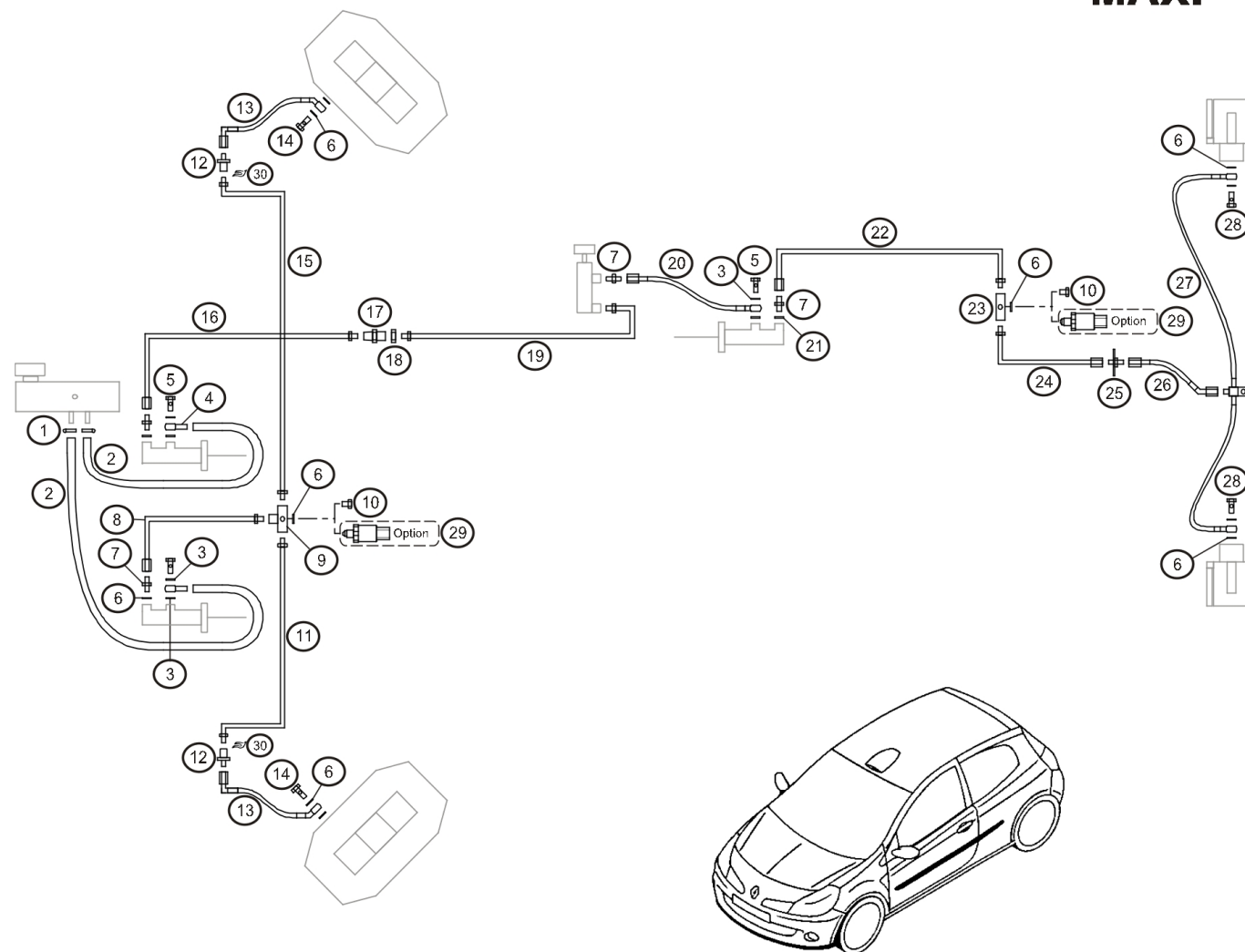


RENAULT SPORT



37.80

MAXI



mai-2009

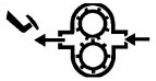


RENAULT SPORT



Rep.	Reference	Description	Coef
1	77 01 407 072	Adjustable clamp 11-19	2
2	77 11 128 180	Hose neoprene Ø7,9-14,3 lg: 605mm	1
3	77 11 160 682	Copper washer 0,437x0,685x0,05	6
4	77 11 156 475	Banjo Goodridge remplissage MC	2
5	77 11 160 681	Vis de banjo Goodridge 7/16x20 L=25	3
6	77 11 128 252	Seal Ø10x14x2	12
7	77 11 156 514	Adaptator 3/8x24-M10x100	4
8	77 11 160 665	Tuyau rigide sortie MC AV / raccord 4 voies	1
9	77 11 156 571	Fitting 4 voies	1
10	77 11 065 266	Blanking plug M10	2
11	77 11 160 666	Tuyau rigide raccord 4 voies / passe cloison roue AVG	1
12	77 11 158 102	Grommet M10x100-Dash 3	2
13	77 11 160 668	Tuyau flexible passe cloison roue / étrier AVG et AVD	2
14	77 11 153 346	Vis banjo acier M10x100	2
15	77 11 160 667	Tuyau rigide raccord 4 voies / passe cloison roue AVD	1
16	77 11 160 664	Tuyau rigide sortie MC AR / passe cloison AV	1
17	77 11 160 685	Bulkhead fitting M10x100 - M10x100	1
18	77 11 153 769	Nut HM16x100	1
19	77 11 160 663	Tuyau rigide passe cloison AV / entrée limiteur	1
20	77 11 160 662	Tuyau flexible limiteur / MC FAM	1
21	77 11 156 532	Copper washer 10x14x1	1
22	77 11 160 660	Tuyau rigide sortie MC FAM / raccord 3 voies AR	1
23	82 00 208 654	Fitting 3 voies AR	1
24	77 11 160 659	Tuyau rigide raccord 3 voies AR / passe cloison AR	1
25	77 11 160 661	Grommet M10x100-3/8x24	1
26	77 11 160 658	Tuyau flexible passe cloison AR / tuyau étriers frein AR	1
27	77 11 160 657	Tuyau flexible étriers ARG et ARD	1
28	77 11 160 690	Vis de banjo	2
29	77 11 156 137	Brake pressure sensor	2
30	77 00 560 788	Retaining clip	2

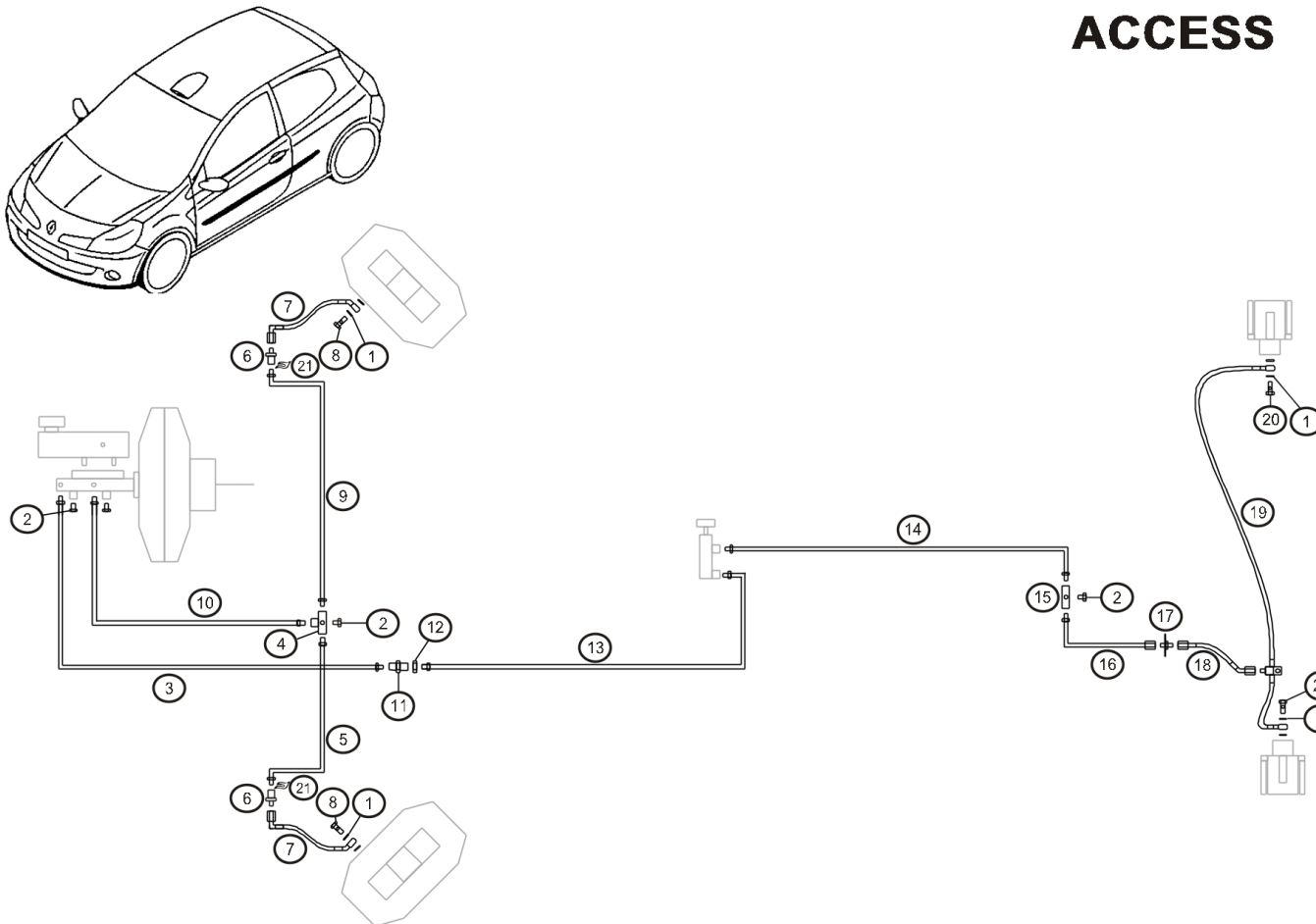
37.80



CLIO **R23**

37.81

ACCESS



Rep.	Reference	Description	Coef
1	77 11 128 252	Seal Ø10x14x2	8
2	77 11 065 266	Blanking plug M10	4
3	77 11 160 670	Tuyau rigide MC frein AV / raccord 4 voies	1
4	77 11 156 571	Fitting 4 voies	1
5	77 11 160 666	Tuyau rigide raccord 4 voies / passe cloison roue AVG	1
6	77 11 158 102	Grommet M10x100-Dash 3	2
7	77 11 160 668	Tuyau flexible passe cloison roue / étrier AVG et AVD	2
8	77 11 153 346	Vis banjo acier M10x100	2
9	77 11 160 667	Tuyau rigide raccord 4 voies / passe cloison roue AVD	1
10	77 11 160 669	Tuyau rigide MC frein AR / passe cloison AV	1
11	77 11 160 685	Bulkhead fitting M10x100 - M10x100	1
12	77 11 153 769	Nut HM16x100	1
13	77 11 160 663	Tuyau rigide passe cloison AV / entrée limiteur	1
14	77 11 160 997	Tuyau rigide pour limiteur / raccord 3 voies	1
15	82 00 208 654	Fitting 3 voies AR	1
16	77 11 160 659	Tuyau rigide raccord 3 voies AR / passe cloison AR	1
17	77 11 160 661	Grommet M10x100-3/8x24	1
18	77 11 160 658	Tuyau flexible passe cloison AR / tuyau étriers frein AR	1
19	77 11 160 657	Tuyau flexible étriers ARG et ARD	1
20	77 11 160 690	Vis de banjo	2
21	77 00 560 788	Retaining clip	2



févr.-2011



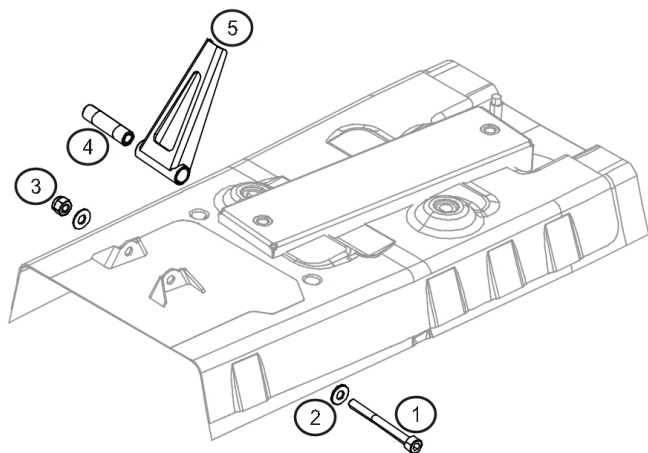
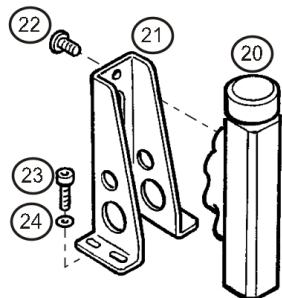

RENAULT SPORT

37.81

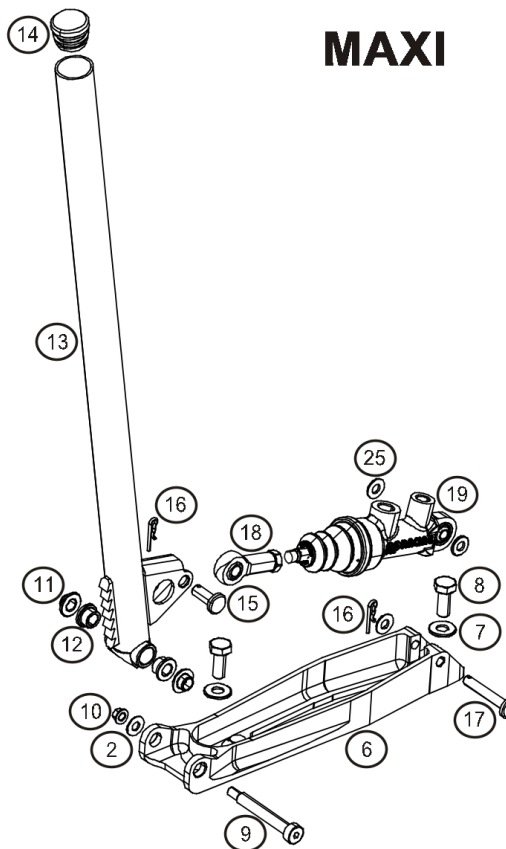


CLIO **R23**

37.85



MAXI



Rep.	Reference	Description	Coef
1	77 11 160 735	CHS Bolt M6x100-60	1
2	77 11 156 946	Washer Ø6x14 ép:1,2	3
3	77 03 034 138	Ecrou Nystop M6	1
4	77 11 160 713	Entretoise du loquet verouillage Fàm	1
5	77 11 160 712	Loquet de verouillage Frein à main	1
6	77 11 160 705	Support de Frein à main	1
7	77 11 156 945	Washer Ø8x18 ép:1.4	2
8	77 11 128 167	H Bolt M8-20	2
9	77 11 160 734	Screw UPS Ø8 M6-50	1
10	77 11 051 326	Ecrou frein Simmonds M6 6PH135M	1
11	77 11 160 702	Canon épaulé Ø10x8 lg:4.75	2
12	77 11 156 092	Shell bearing	2
13	® 77 11 160 895	Levier de Frein à main demontable	1
14	77 11 160 733	Cap	1
15	77 11 160 703	Axe épaulé Ø5/16" lg:20	1
16	77 03 068 011	Pin-beta	2
17	77 11 160 704	Axe épaulé Ø1/4" lg:42	1
18	77 11 160 783	Rod end bearing	1
19	77 11 160 686	MC de FAM 0.75	1
20	77 11 157 222	Limiteur de frein Béringer	1
21	77 11 157 233	Mounting-Brake limiter	1
22	77 11 129 246	Vis CBHC M6-12	2
23	77 11 050 730	CHS Bolt M5-12	4
24	77 03 053 655	Plain washer Ø5x10 ép:1	4
25	77 11 160 736	Washer	3



RENAULT SPORT

juin-2008

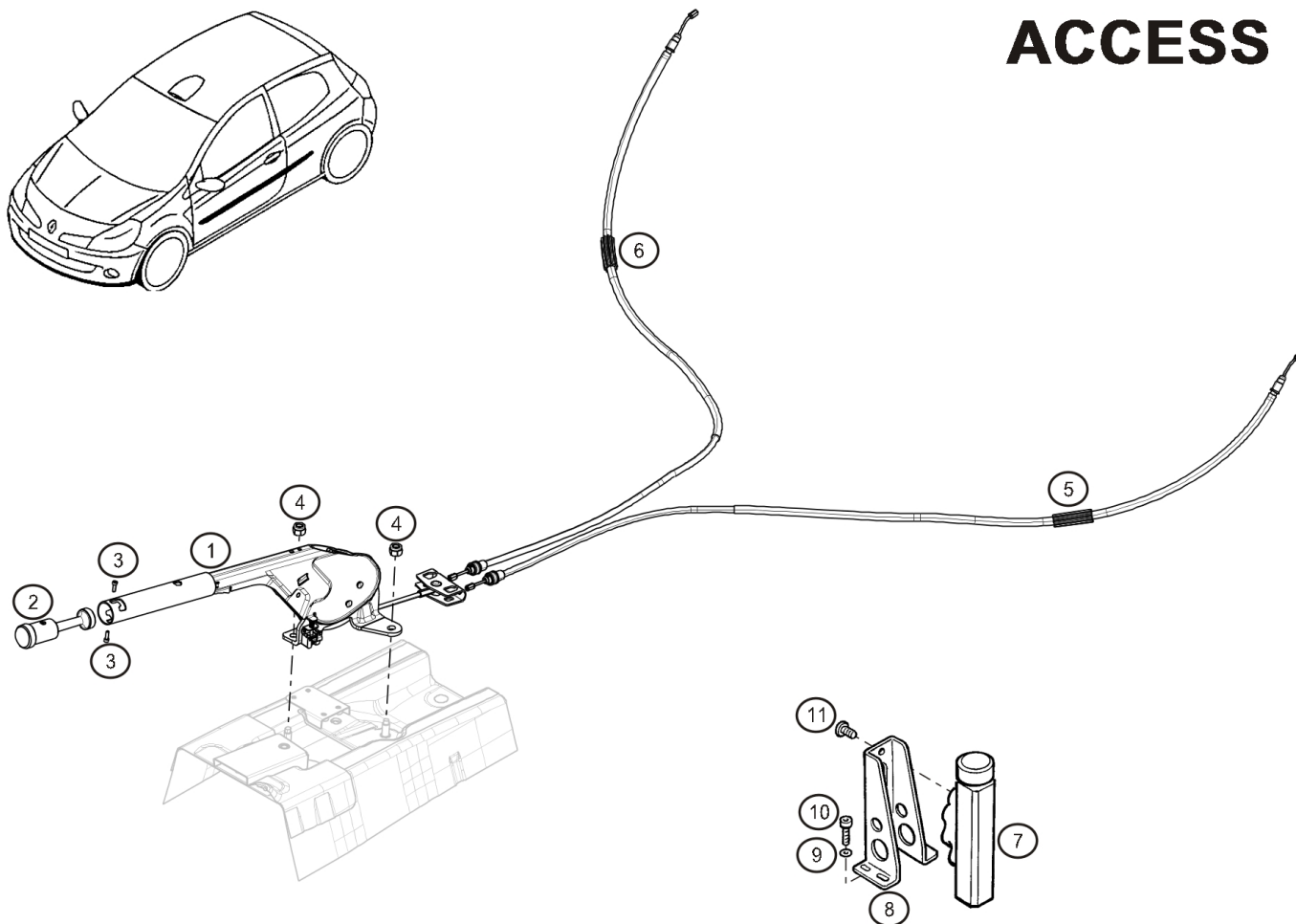


RENAULT

37.85

**CLIO** **37.86**

ACCESS



Rep.	Reference	Description	Coef
1	77 11 160 978	levier de Frein A Main verrouillable	1
2	77 11 160 979	Bouton pour frein a main verrouillable	1
3	77 11 068 189	Screw M3-10	2
4	77 03 034 017	Locknut M8	2
5	82 00 662 793	Cable secondaire G de FAM	1
6	82 00 662 794	Cable secondaire D de FAM	1
7	77 11 157 222	Limiteur de frein Béringer	1
8	77 11 157 233	Mounting-Brake limiter	1
9	77 03 053 655	Plain washer Ø5x10 ép:1	4
10	77 11 050 730	CHS Bolt M5-12	4
11	77 11 129 246	Vis CBHC M6-12	2



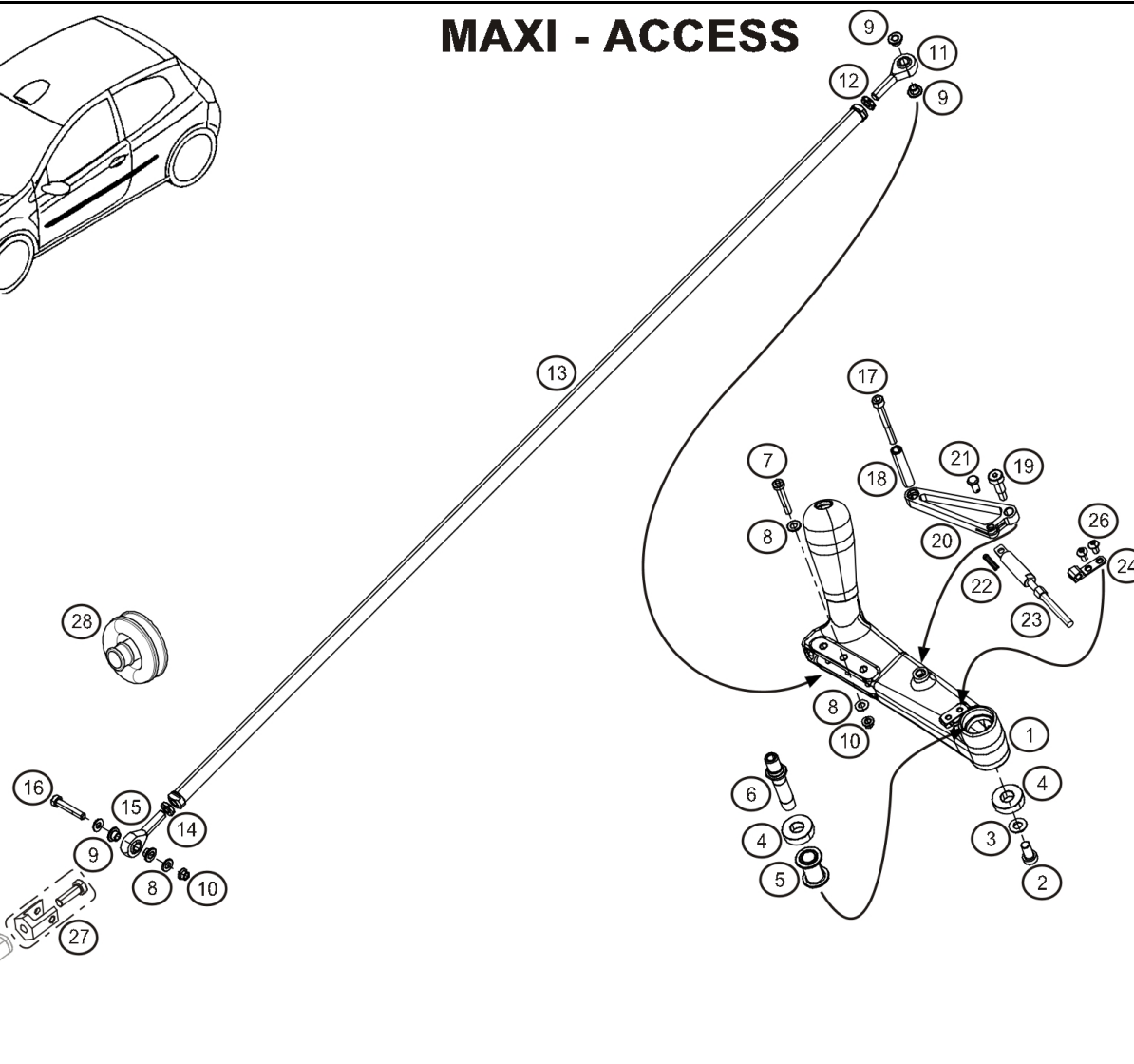

RENAULT SPORT

févr.-2008



**CLIO R23****38.00**

MAXI - ACCESS



Rep.	Reference	Description	Coef
1	® 77 11 160 560	Levier commande BV	1
2	77 11 065 539	BHS Bolt M8-16	1
3	77 11 156 918	Washer Ø8xØ16x1.4	1
4	77 11 156 244	Bearing	2
5	77 11 160 540	Bearing Spacer	1
6	77 11 160 539	Goujon levier vitesse	1
7	77 11 160 579	Vis Tbasse CHC M6-50 recoupée 38	1
8	77 11 160 368	Plain washer Ø6xØ121.2	4
9	77 11 160 542	Entretoise biellette CDE BV	4
10	77 11 051 326	Ecrou frein Simmonds M6 6PH135M	2
11	77 11 156 408	Rod end bearing-UNIBAL	1
12	77 03 032 121	Nut-Thin M8 x1.25 à gauche	1
13	77 11 160 541	Biellette CDE BV	1
14	77 11 051 324	Nut-Thin M8 x1.25	1
15	77 11 156 407	Rod end bearing-UNIBAL	1
16	77 11 160 581	Vis Tbasse CHC M6-45 recoupée 33	1
17	77 11 160 577	CHS Bolt M6-55	1
18	77 11 160 548	Poignée MAR	1
19	77 11 160 576	Actuator mounting screw M6D8-16	1
20	77 11 160 550	Levier de MAR	1
21	77 11 160 564	Axe fixation cable MAR	1
22	77 11 162 443	Spring pin	1
23	77 11 162 442	Cable cde point mort	1
24	77 11 160 780	Attache cable de MAR	1
26	77 11 156 958	Vis CBHC M5-10	2
27	77 11 160 344	Chape commande BV avec vis	1
28	77 11 162 423	Soufflet commande BV	1



févr.-2011



RENAULT SPORT

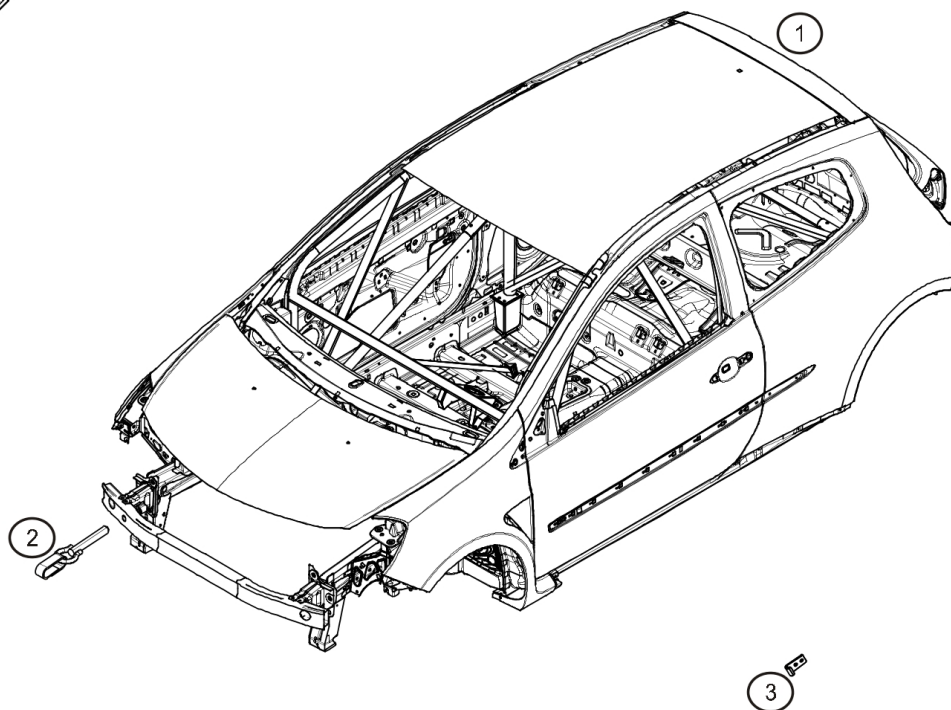

38.00



CLIO 

40.00

MAXI - ACCESS



Rep.	Reference	Description	Coef
1	77 11 167 011	Caisse arceautée	1
2	77 11 162 450	Sangle de remorquage	2
3	77 03 079 870	Clip	1



RENAULT SPORT

avr.-2014



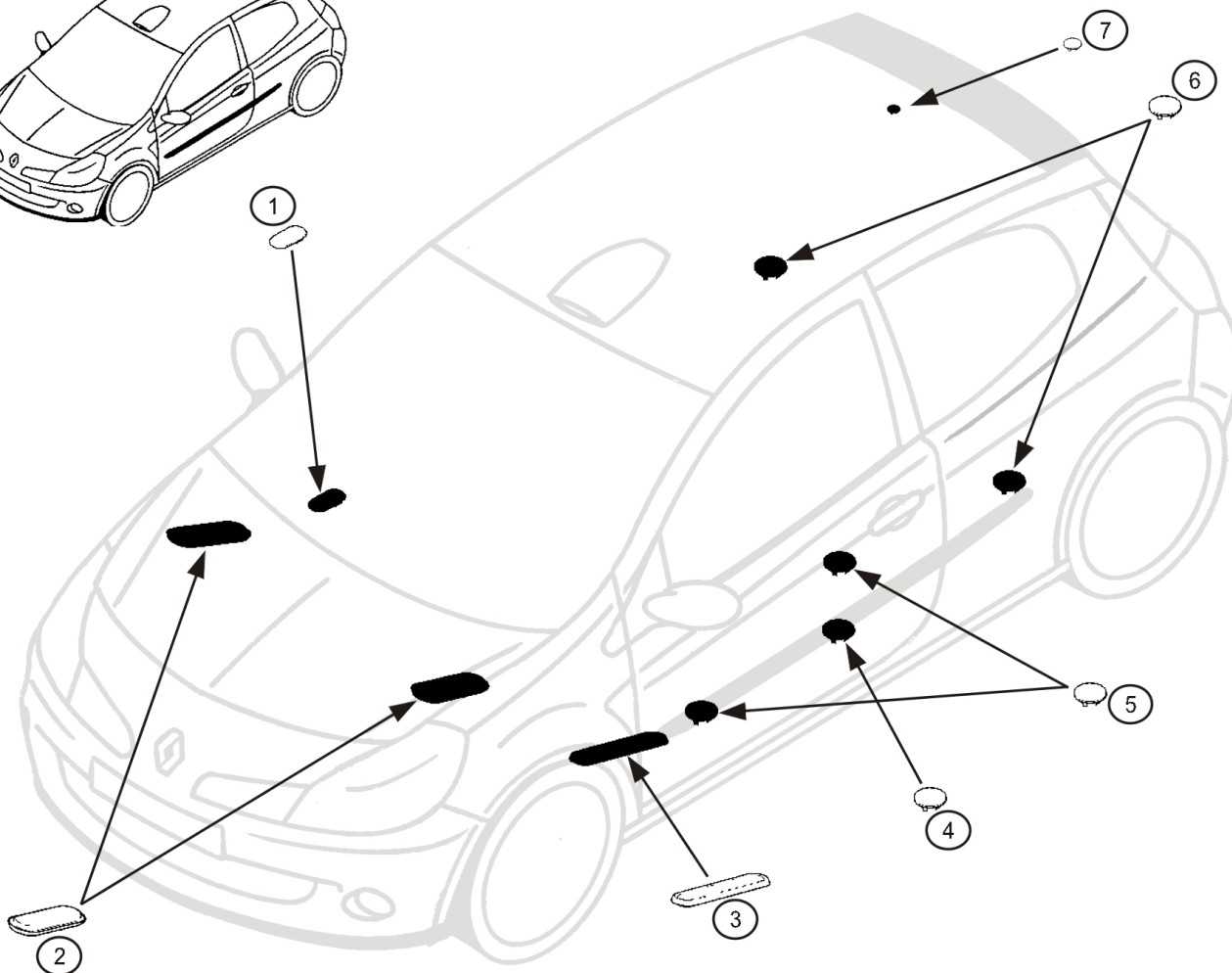

40.00



CLIO **R3**

40.50

MAXI - ACCESS



Rep.	Reference	Description	Coef
1	77 03 074 601	Blanking plug 20x50	4
2	77 03 074 610	Blanking plug 12x50	3
3	77 03 074 638	Blanking plug 37x133	2
4	77 03 074 554	Blanking plug Ø23	9
5	77 03 074 621	Blanking plug Ø15	3
6	77 03 074 596	Blanking plug Ø30	10
7	77 03 074 355	Blanking plug	1



RENAULT SPORT

févr.-2008

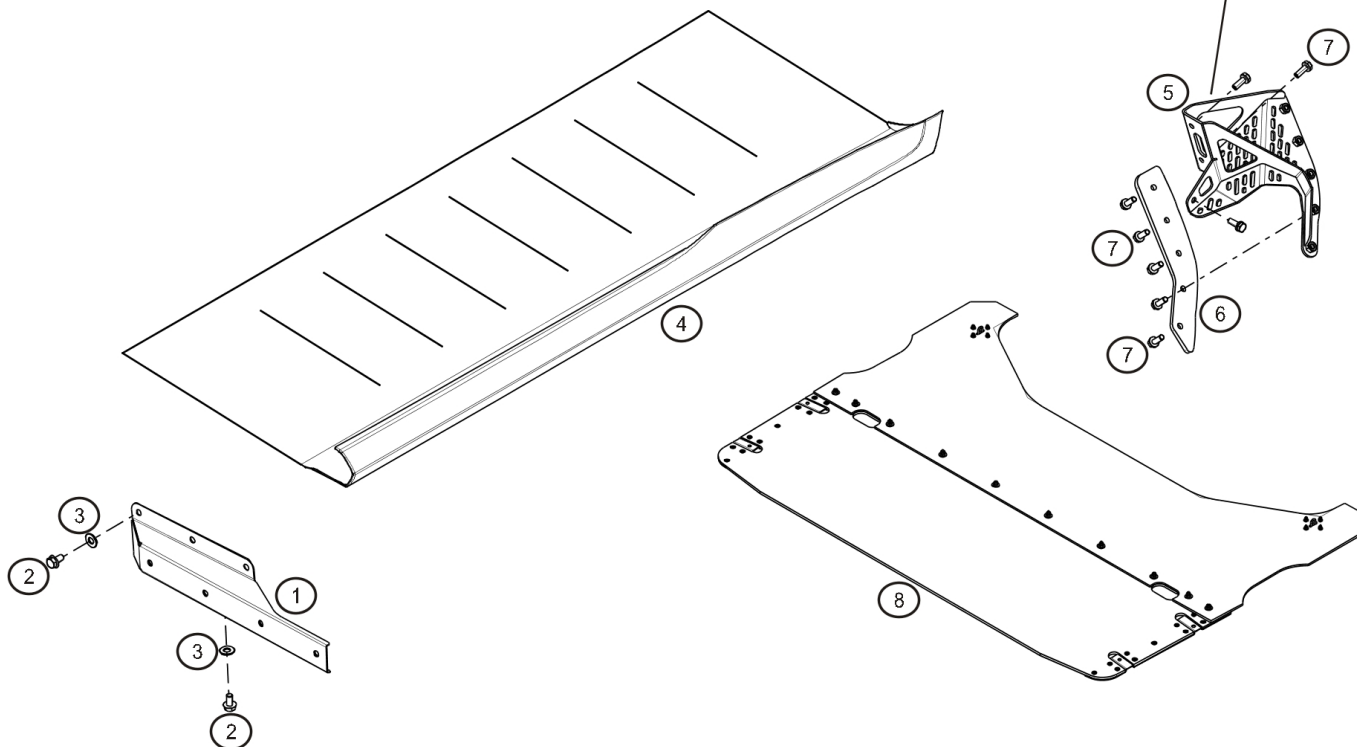
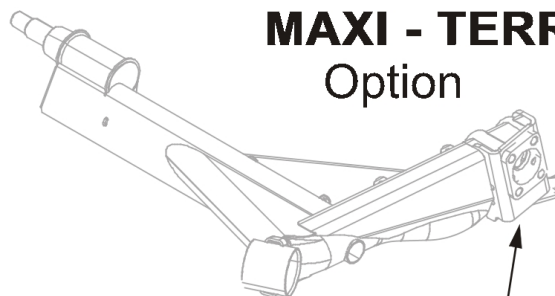





CLIO **R23**

41.00

MAXI - TERRE Option



Rep.	Reference	Description	Coef
1	77 11 160 723	Support bavette AVG Terre	1
	77 11 160 724	Support bavette AVD Terre	1
2	77 03 002 030	Collar screw Hexagonal M6-12	10
3	77 11 156 968	Washer Ø6x14-1.3	10
4	77 11 160 821	Protection plancher/bas de caisse G	1
	77 11 160 820	Protection plancher/bas de caisse D	1
5	77 11 160 947	Support racleur G	1
	77 11 160 948	Support racleur D	1
6	77 11 160 949	Wheel scrape	2
7	77 11 156 976	Collar screw Hexagonal M6-16	16
8	77 11 160 789	Protection reservoir essence avec fixations	1



févr.-2008



RENAULT SPORT

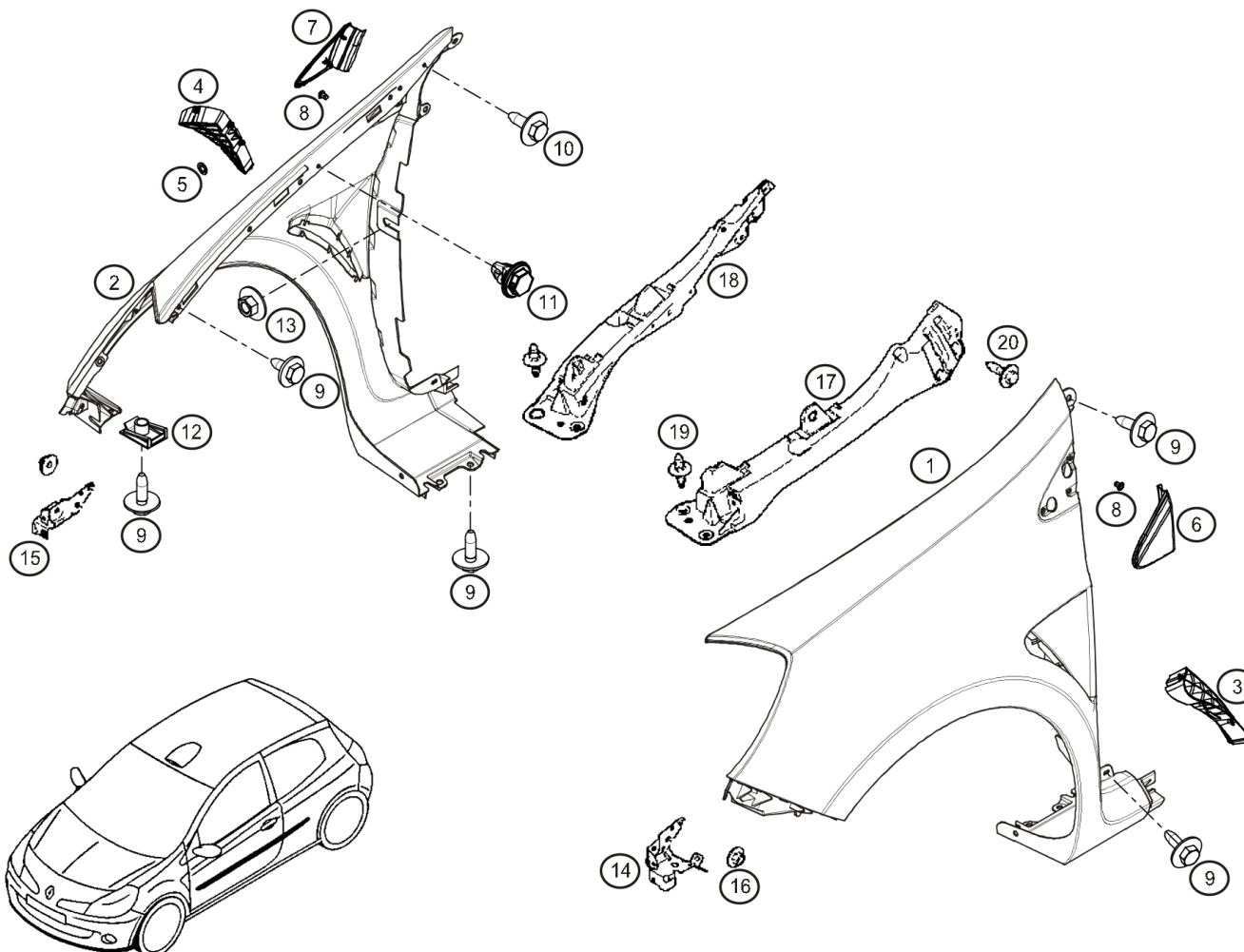
41.00



CLIO **R23**

46.00

MAXI - ACCESS



Rep.	Reference	Description	Coef
1	® 77 11 160 399	Aile avant gauche	1
2	® 77 11 160 398	Aile avant droite	1
3	77 11 160 109	Grille d'aile G	1
4	77 11 160 108	Grille d'aile D	1
5	77 03 080 002	Clip	6
6	82 00 357 709	Enjoliveur aile AVG	1
7	82 00 357 711	Enjoliveur aile AVD	1
9	77 03 101 446	Screw HRDL M6	14
10	77 03 101 403	Screw HRDL M6-16	4
11	82 00 389 607	Clip	6
12	77 03 046 126	Ecrou pince tole	2
13	77 03 033 014	Nut	2
14	77 82 423 541	Equerre G fix. aile/pc	1
15	77 82 423 542	Equerre D fix. aile/pc	1
16	77 03 033 113	Nut	2
17	82 00 314 930	Support G aile AV	1
18	82 00 314 931	Support D aile AV	1
19	82 00 280 504	Stud	4
20	77 03 602 054	Collar screw Hexagonal M6-20	2



févr.-2008

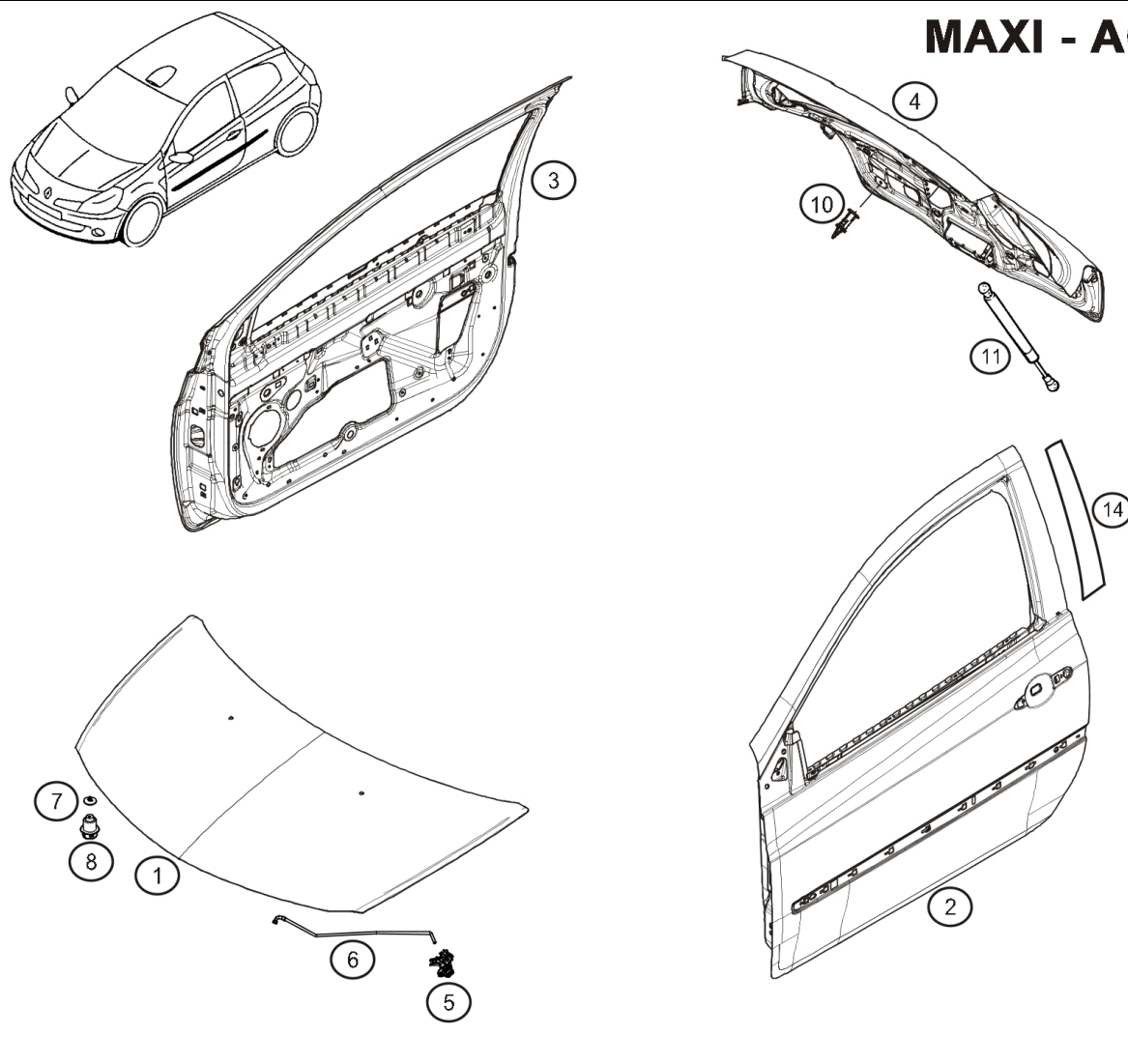


RENAULT SPORT

46.00

**CLIO** **48.00**

MAXI - ACCESS



Rep.	Reference	Description	Coef
1	77 11 160 396	Capot	1
2	® 77 11 160 395	Door LH	1
3	® 77 11 160 394	Porte droite	1
4	® 77 11 160 397	Hayon	1
5	77 05 002 130	Agrafe béquille capot	1
6	82 00 270 329	Béquille de capot	1
7	82 00 481 116	Bump stop	2
8	82 00 677 374	Butée capot	2
10	82 00 401 454	Butée de hayon	2
11	82 00 299 546	Equilibreur de hayon	2
12	77 11 167 104	Collection attache capot / hayon avec tige acier	2
14	82 00 619 777	Stripping G	1
	82 00 619 781	Stripping D	1



RENAULT SPORT

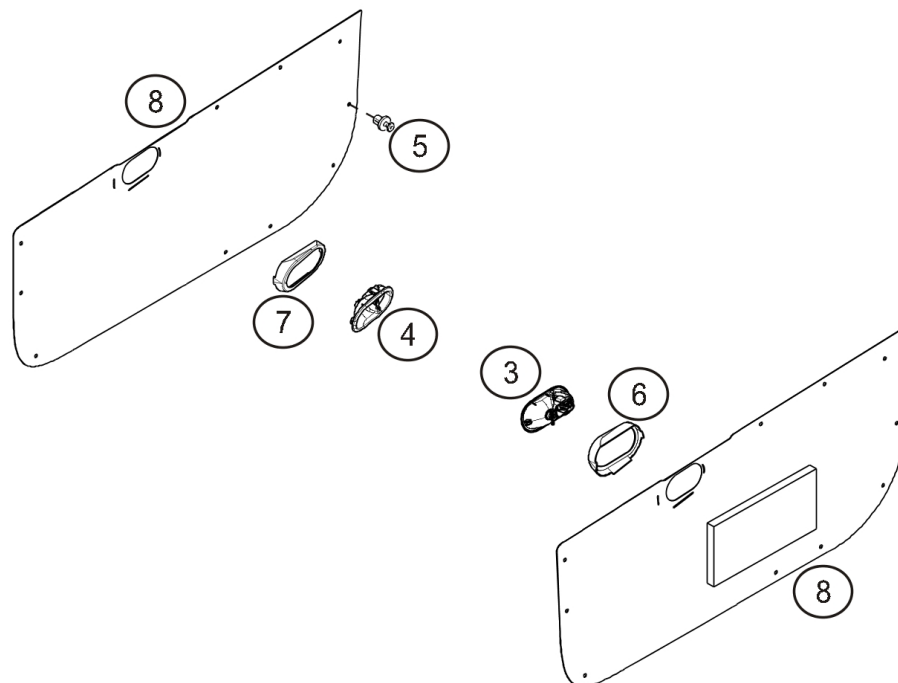

déc.-2011

**48.00**



CLIO 

48.50



Rep.	Reference	Description	Coef
3	82 00 387 748	Commande G ouverture intérieure	1
4	82 00 387 749	Commande D ouverture intérieur	1
5	77 03 077 244	Agrafe panneau de porte	20
6	77 11 160 955	Support commande ouverture intérieure G "ACCESS"	1
7	77 11 160 956	Support commande ouverture intérieure D "ACCESS"	1
8	77 11 160 954	Panneau porte G et D "ACCESS"	2



RENAULT SPORT

déc.-2011

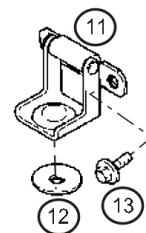
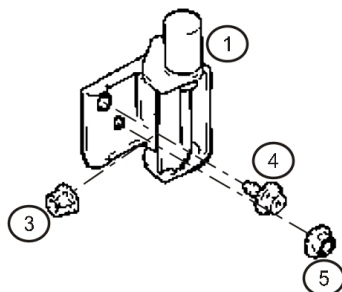
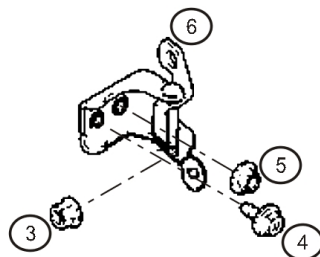
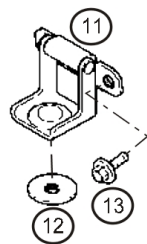
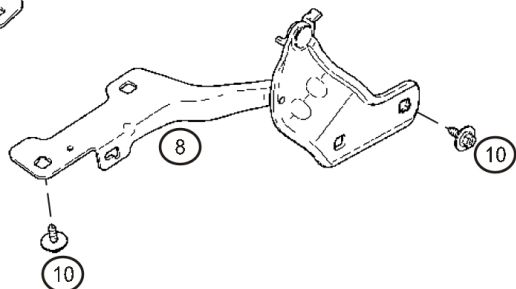
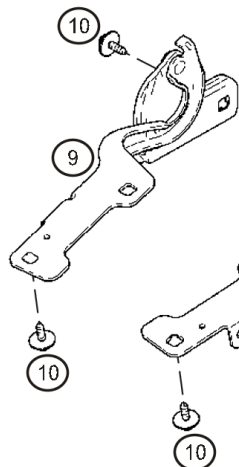
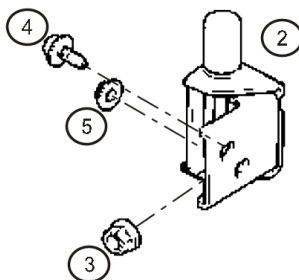
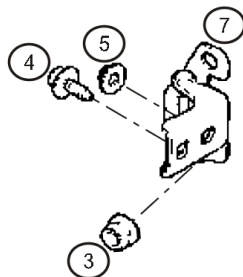



RENAULT

48.50

**CLIO R23****50.00**

MAXI - ACCESS



Rep.	Reference	Description	Coef
1	82 00 305 762	Charnière de porte G inf.	1
2	82 00 305 763	Charnière de porte D inf.	1
3	77 03 033 016	Nut-underneath M8	1
4	77 05 096 072	Screw	1
5	77 03 033 138	Nut	1
6	82 00 223 471	Charnière de porte G sup.	1
7	82 00 205 018	Charnière de porte D sup.	1
8	82 00 307 816	Bonnet hinge-Front-LH	1
9	82 00 307 817	Bonnet hinge-Front-RH	1
10	77 03 602 206	Screw	8
11	82 00 270 332	Articulation hayon	2
12	77 03 033 102	Washer	2
13	77 03 602 054	Collar screw Hexagonal M6-20	4




févr.-2008

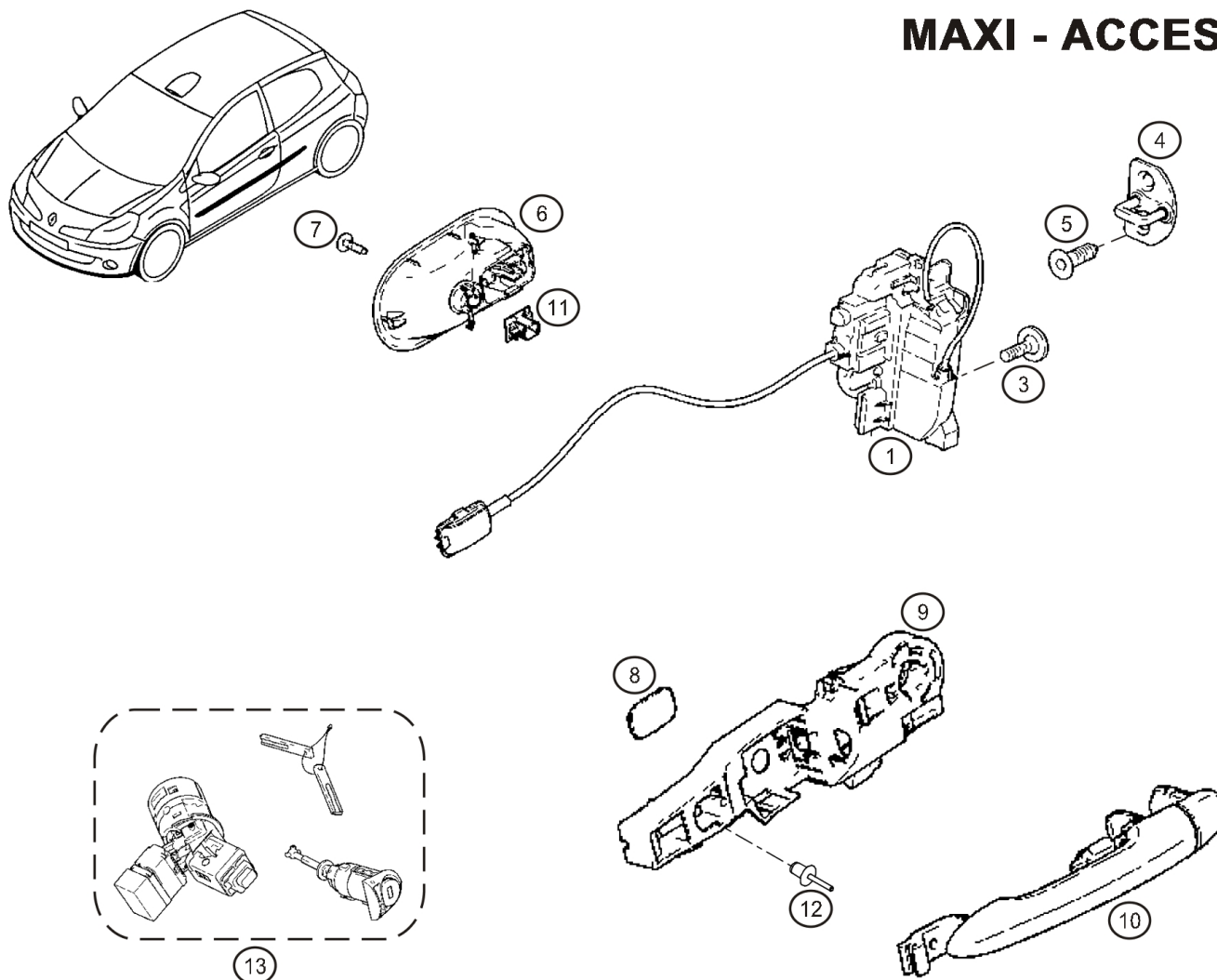


RENAULT SPORT

50.00

**CLIO** **50.10**

MAXI - ACCESS



Rep.	Reference	Description	Coef
1	82 00 300 126	SERRURE PORTE AV G	1
	82 00 300 127	SERRURE PORTE AV D	1
3	77 03 006 286	Screw	6
4	82 00 219 250	Door striker	2
5	77 03 004 170	Vis fixation gache de porte	4
6	82 00 310 579	Commande G ouverture intérieure	1
	82 00 310 580	Commande D ouverture intérieure	1
7	77 03 008 246	Screw RLX M6-22	2
8	82 00 286 227	Blanking plug	2
9	82 00 226 524	Support poignée ext. G	1
	82 00 226 526	Support poignée ext. D	1
10	82 00 383 274	Collection cde ext. porte AVG	1
11	77 03 044 167	Ecrous Cage M6x100	2
12	77 03 072 038	Rivet Alu 4.8-17	2
13	82 00 666 029	Collection neiman - serrure	1



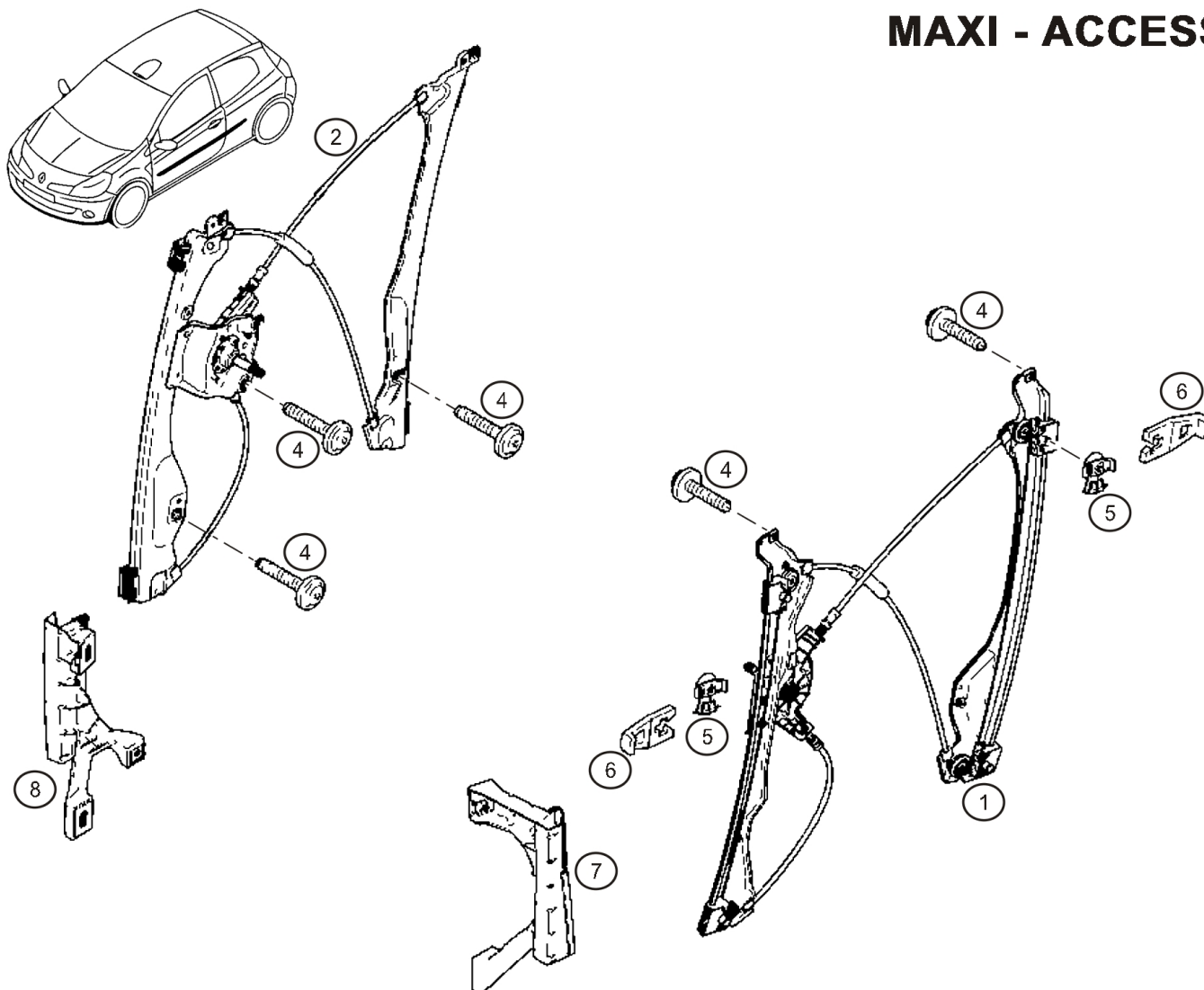
RENAULT SPORT

janv.-2011



**CLIO R23****50.60**

MAXI - ACCESS



Rep.	Reference	Description	Coef
1	82 00 297 443	Lève vitre électrique AVG	1
2	82 00 297 444	Lève vitre électrique AVD	1
4	77 03 008 059	Screw	14
5	82 00 424 303	Oeillet fix. méca. vitre	4
6	82 00 270 285	Fourchette lève vitre	4
7	82 00 472 472	Cadre rapporté AVG	1
8	82 00 472 481	Cadre rapporté AVD	1



févr.-2008



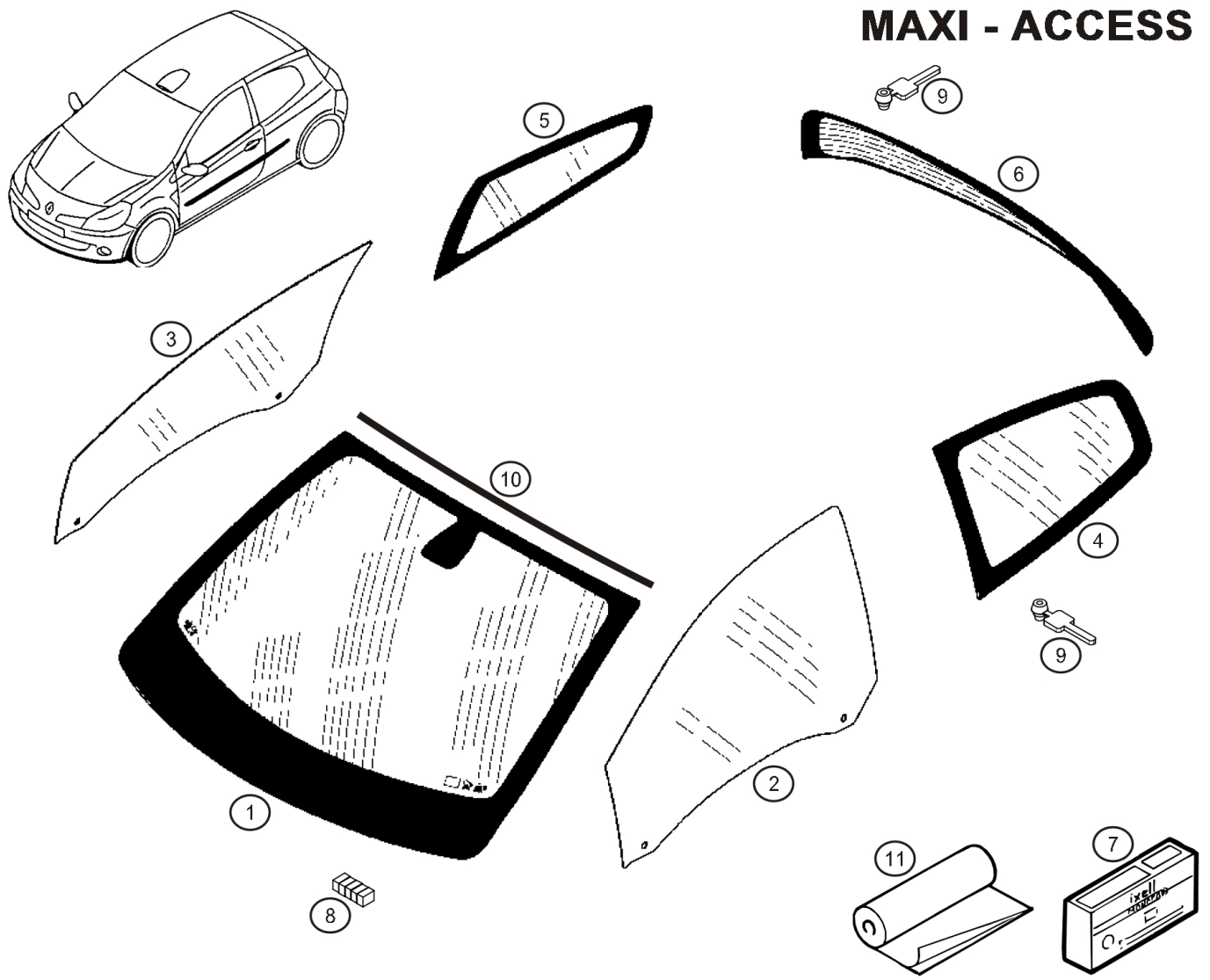
RENAULT SPORT



CLIO **R3**

54.00

MAXI - ACCESS



Rep.	Reference	Description	Coef
1	® 77 11 160 087	Windscreen	1
	® 77 11 160 346	Pare-brise chauffant	1
2	® 77 11 160 089	Vitre de porte AVG	1
3	® 77 11 160 388	Vitre de porte AVD	1
4	® 77 11 160 090	Vitre de custode gauche	1
5	® 77 11 160 091	Vitre de custode droite	1
6	® 77 11 160 088	Lunette arrière	1
7	77 11 222 570	Kit collage pare-brise	1
8	82 00 027 929	BUTEE ADHESIVE	3
9	77 00 422 141	Cale positionnement	8
10	82 00 299 634	JOINT SUP PARE-BRISE	1
11	60 00 072 744	Film anti-déflagrant	1
100	77 01 997 036	Languette	2
101	77 01 996 081	Porte languette	2
102	05 55 506 200	Cosse 6.2 borgne	2



nov.-2011



RENAULT SPORT

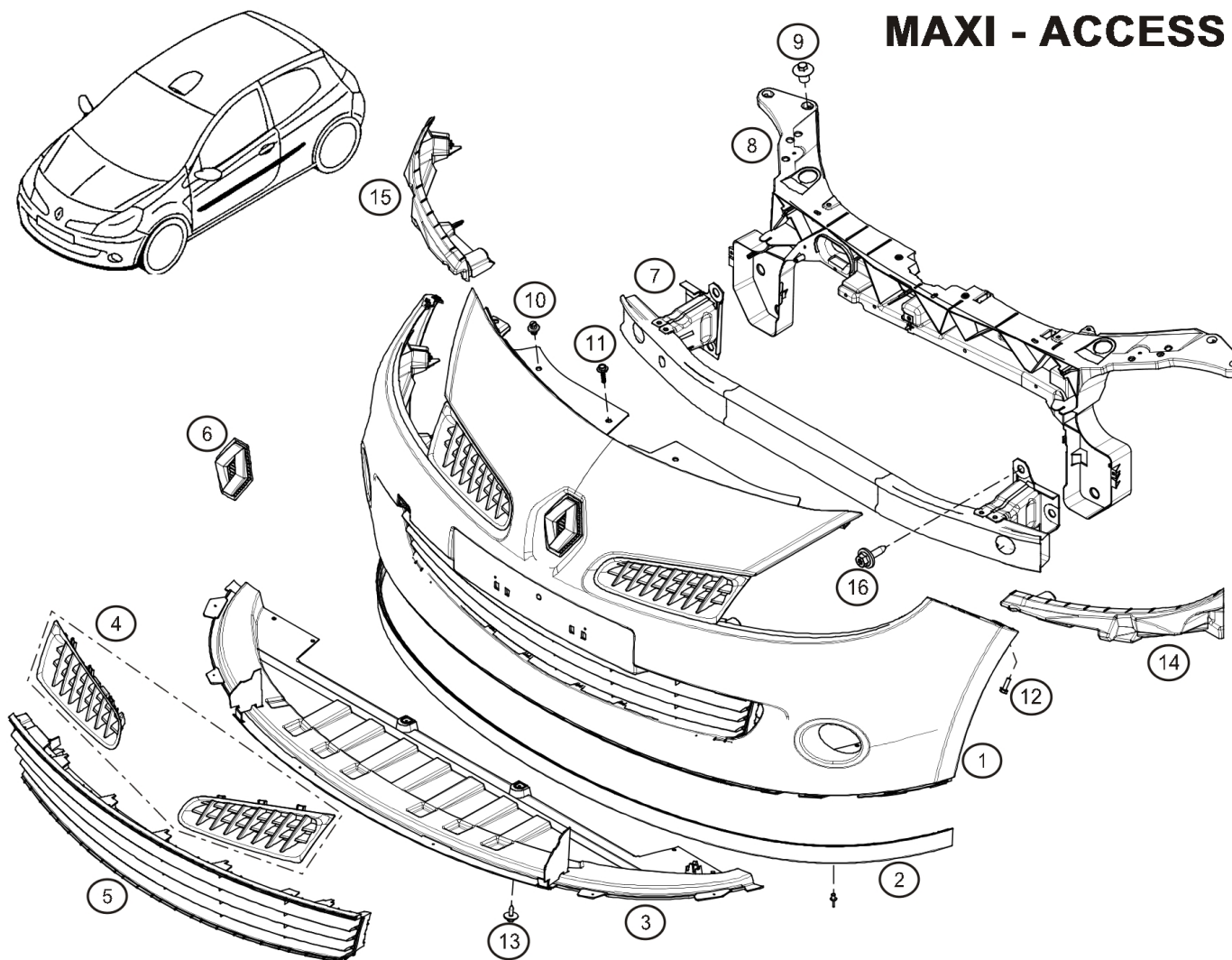
54.00



CLIO **R23**

55.00

MAXI - ACCESS



Rep.	Reference	Description	Coef
1	® 00 11 160 028	Front bumper	1
2	77 11 160 410	Lame aérodynamique AV	1
3	77 11 160 436	Plaque inférieure bouclier	1
4	77 11 160 432	Grilles de calandre	1
5	77 11 160 431	Bumper grill	1
6	77 11 160 430	Emblème AV	1
7	® 77 11 160 076	Traverse extreme AV	1
8	® 77 11 160 086	Traverse face avant	1
9	77 03 032 155	Nut	4
10	77 03 072 360	Clips de maintien	2
11	77 03 017 096	Screw	2
12	77 03 001 122	H Bolt M6-20	2
13	77 03 602 060	Collar screw H M8	2
14	82 00 289 844	SUPPORT BOUCLIER G	1
15	82 00 289 846	SUPPORT BOUCLIER D	1
16	77 03 602 187	Vis H Emb RDL M10-40	6



avr.-2013



RENAULT SPORT

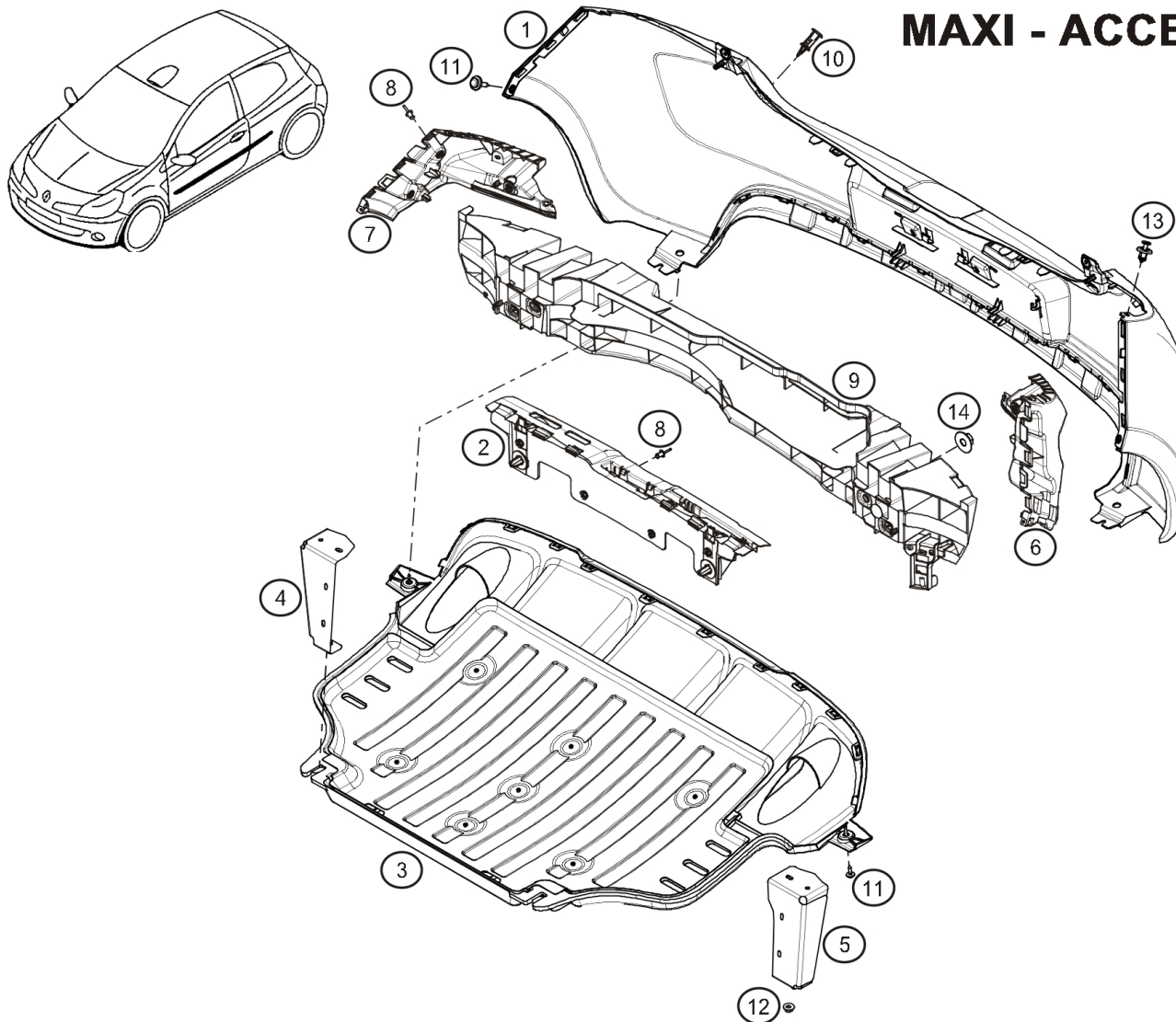
55.00



CLIO **R23**

55.05

MAXI - ACCESS



Rep.	Reference	Description	Coef
1	® 77 11 160 029	Rear bumper	1
2	82 00 290 035	Support central bouclier AR	1
3	77 11 160 316	Diffuseur aérodynamique AR	1
4	82 00 450 968	Support D diffuseur AR	1
5	82 00 502 016	Support G diffuseur AR	1
6	82 00 443 081	Support G bouclier AR	1
7	82 00 443 079	Support D bouclier AR	1
8	77 03 072 047	Rivet Ø4.8x16 alu	10
9	82 00 467 197	Poutre AR	1
10	82 00 401 454	Butée de hayon	2
11	77 03 017 090	Screw CBLX RDL 5-25	2
12	77 03 033 039	nut HRDL M8	6
13	77 03 072 360	Clips de maintien	2
14	77 03 035 027	Nut M8	4



RENAULT SPORT

mai-2011




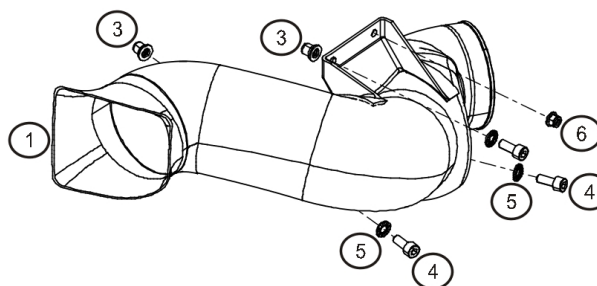
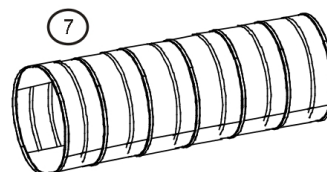
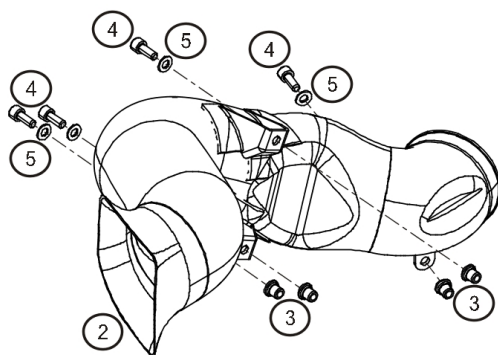
RENAULT



CLIO **R23**

55.10

MAXI Asphalte Option



Rep.	Reference	Description	Coef
1	77 11 160 811	Ecope de frein Gauche sur caisse	1
2	77 11 160 810	Ecope de frein Droite sur caisse	1
3	77 11 160 808	Insert-Threaded M8	6
4	77 11 128 280	CHS Bolt M8-20	7
5	77 11 156 918	Washer Ø8xØ16x1.4	7
6	77 03 034 146	nut FIH RDL M6	1
7	77 11 160 809	Boa noir Ø int 100 lg:2m	1



RENAULT SPORT

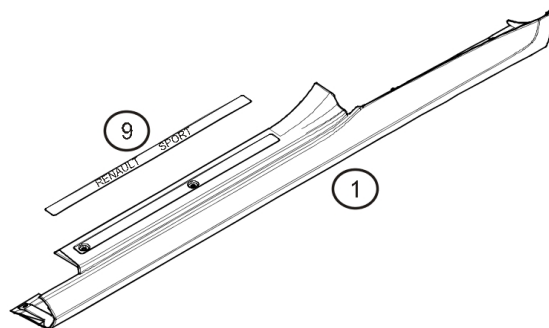
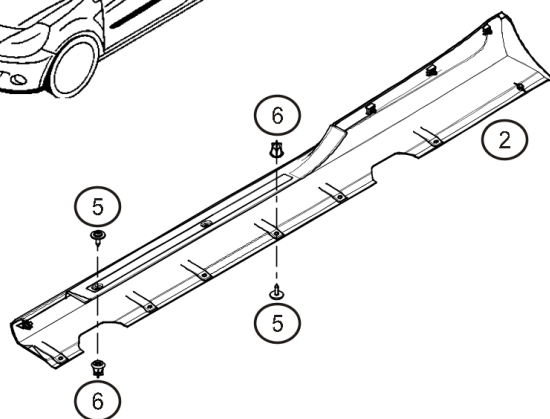

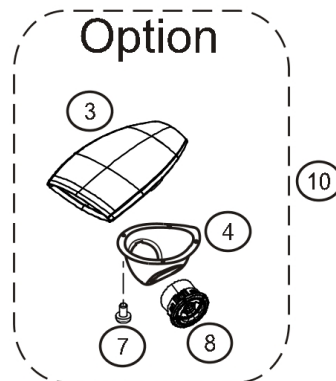
mai-2013



**CLIO** **55.20**

MAXI - ACCESS

Option



Rep.	Reference	Description	Coef
1	® 77 11 160 049	Bas de caisse G	1
2	® 77 11 160 050	Bas de caisse D	1
3	® 77 11 160 129	Roof vent	1
4	® 77 11 160 315	Diffuseur habitacle	1
5	77 05 096 049	Vis RLX tole RDL Ø4.2-1.6	14
6	77 03 081 184	Insert	14
7	77 03 026 012	Fixing bolt	4
8	77 11 160 322	Aérateur	2
9	82 00 467 594	Stripping bas de marche	2
10	77 11 163 783	Kit trappe de toit	1



RENAULT SPORT

janv.-2011

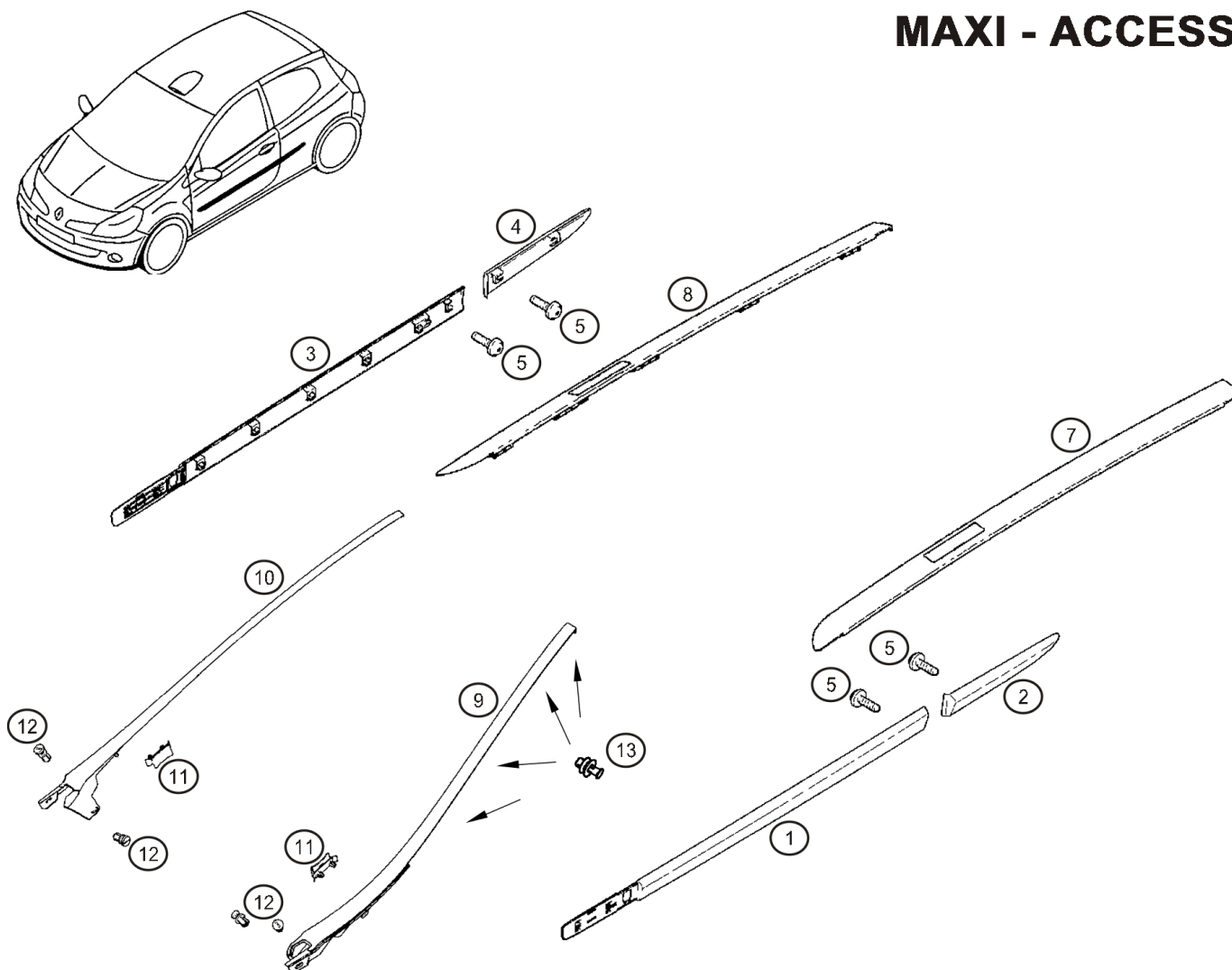




CLIO **R23**

55.25

MAXI - ACCESS



Rep.	Reference	Description	Coef
1	77 11 160 047	Baguette protection porte G	1
2	77 11 160 340	Baguette protection aile ARG	1
3	77 11 160 048	Baguette protection porte D	1
4	77 11 160 341	Baguette protection aile ARD	1
5	77 03 016 564	Screw	1
7	77 11 160 023	Roof trim-LH	1
8	77 11 160 024	Roof trim-RH	1
9	82 00 397 920	Enjoliveur G de pare-brise	1
10	82 00 398 028	Enjoliveur D de pare-brise	1
11	82 00 335 703	SUPPORT ENJOLIVEUR LAT PARE-BRISE	2
12	77 03 072 261	Rivet plastique	4
13	77 01 062 542	Clip	8



RENAULT SPORT

mai-2013

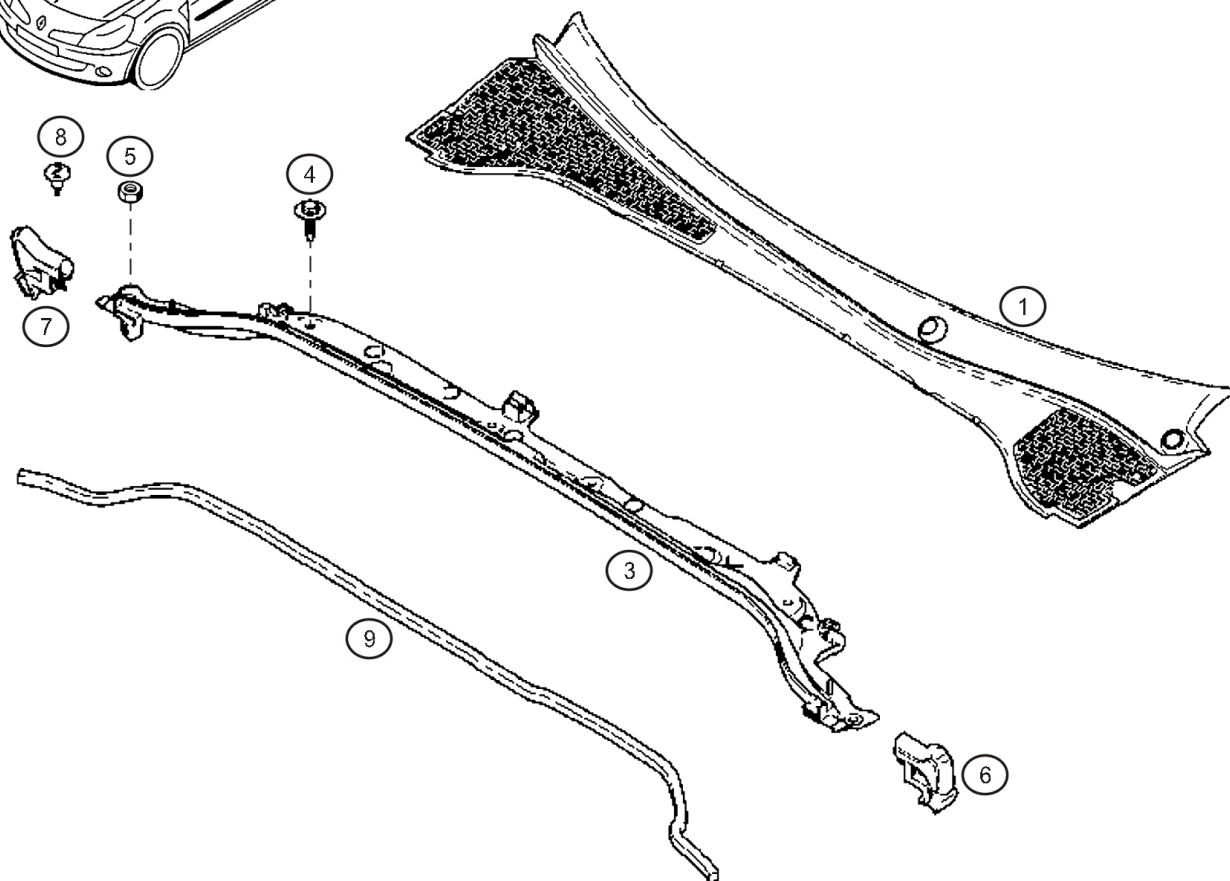





CLIO 

55.50

MAXI - ACCESS



Rep.	Reference	Description	Coef
1	82 00 290 131	Grille auvent	1
3	82 00 535 565	Boite à eau démontable	1
4	77 03 602 059	Vis H Emb RDL M6-30	4
5	77 03 033 083	nut HRDL M6	2
6	82 00 303 801	Fermeture G	1
7	82 00 303 797	Fermeture D	1
8	77 03 072 360	Clips de maintien	2
9	82 00 428 881	Seal-Top panel	1

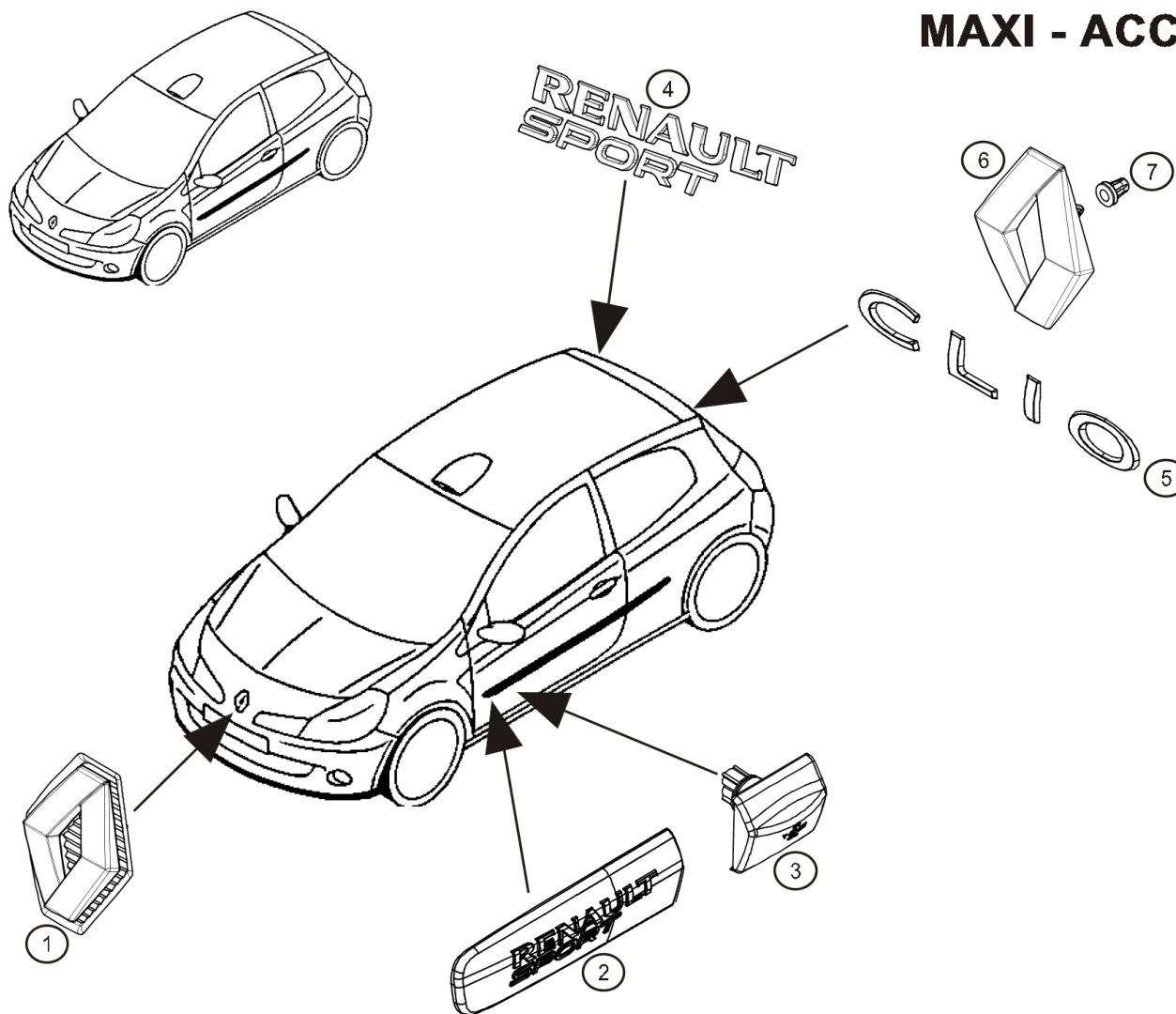


RENAULT SPORT

janv.-2011



55.50

RENAULT**R23****CLIO R23****56.00****MAXI - ACCESS**

Rep.	Reference	Description	Coef
1	77 11 160 430	Emblème AV	1
2	82 00 711 056	Name plate door LH	1
	82 00 711 050	Name plate door RH	1
3	82 00 343 322	REPETITEUR LATERAL	2
4	82 00 535 890	Monogramme "RENAULT SPORT"	1
5	77 11 160 085	Monogram Clio	1
6	82 00 469 132	Emblème AR	1
7	77 03 081 224	Clip	4



févr.-2011



RENAULT SPORT

56.00



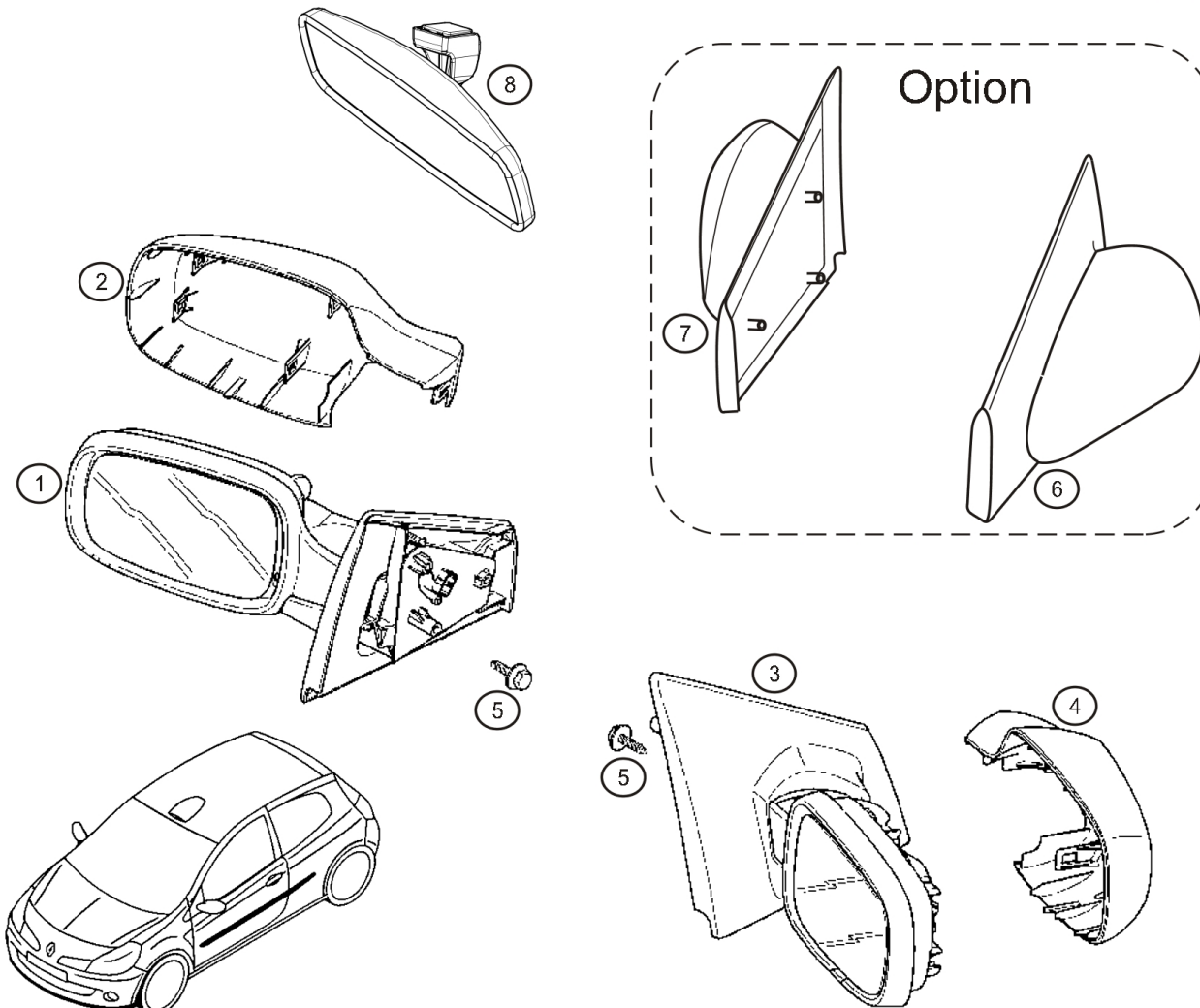
CLIO 

56.20

MAXI - ACCESS

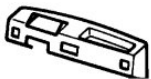


Rep.	Reference	Description	Coef
1	® 77 11 160 025	Rétroviseur extérieur gauche	1
2	® 77 11 160 053	Coquille rétro G	1
3	® 77 11 160 026	Rétroviseur extérieur droit	1
4	® 77 11 160 054	Coquille rétro D	1
5	77 03 017 087	Screw RLX Ø6x17.5	6
6	77 11 160 885	Retroviseur G carbon	1
7	77 11 160 884	Retroviseur D carbon	1
8	77 00 413 867	Rear view mirror-Interior	1



janv.-2011

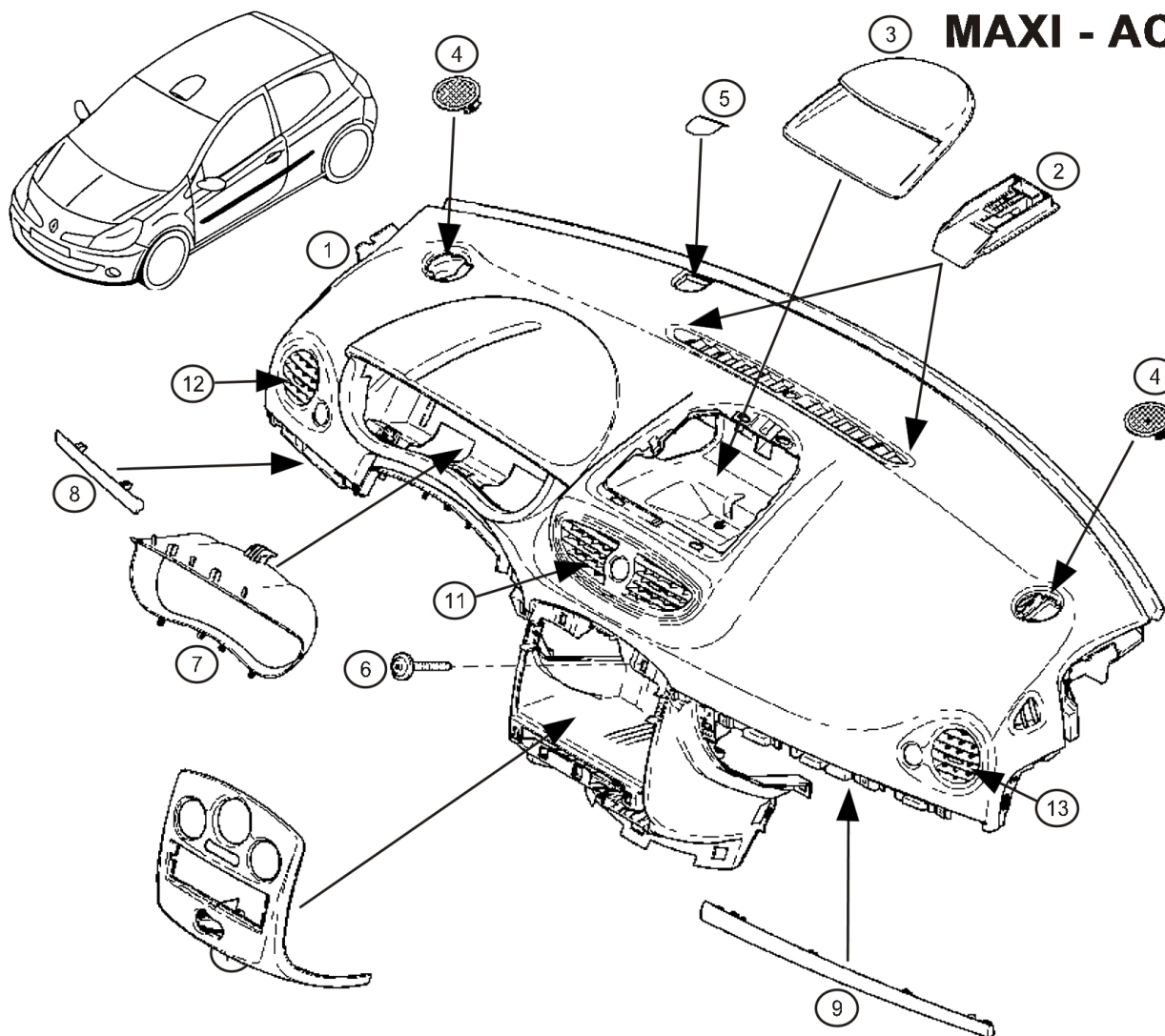




CLIO **R23**

57.00

MAXI - ACCESS



Rep.	Reference	Description	Coef
1	82 00 796 281	Planche de bord	1
2	82 00 417 444	Support PDB	2
3	82 00 407 759	Façade afficheur	1
4	82 00 407 914	Grille tweeter	2
5	82 00 407 909	Cache	1
6	77 03 026 035	Screw RLX M5-14	4
7	82 00 407 749	Visière tableau de bord	1
8	82 00 441 706	Baguette G PDB	1
9	82 00 441 704	Baguette D PDB	1
10	82 00 407 764	Façade commande	1
11	77 01 208 584	Grille centrale	1
12	77 01 061 206	Grille G	1
13	77 01 061 211	Grille D	1



RENAULT SPORT

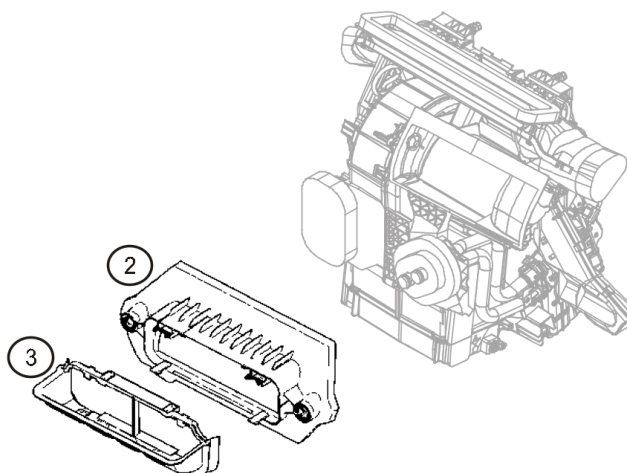
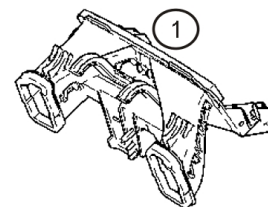
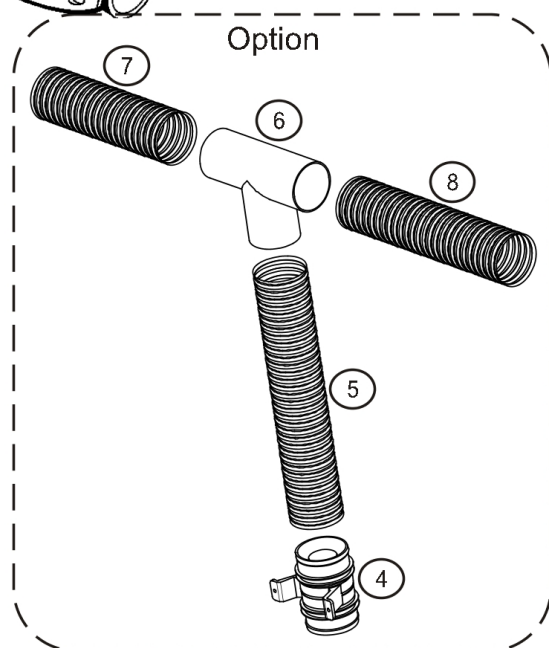

févr.-2011



57.00

**CLIO** **57.10**

MAXI - ACCESS



Rep.	Reference	Description	Coef
1	82 00 296 695	Aérateur centrale intérieur	1
2	82 00 296 727	Entretoise entrée d'air	1
3	82 00 296 726	Ecope entrée d'air	1
4	77 11 158 147	Ventilateur desembuage	1
5	77 11 160 265	Conduit souple Ø76 L=410mm	1
6	77 11 160 264	Té ventilation Clio Cup 85	1
7	77 11 160 267	Boa ventilation Té/diffuseur D - Ø75mm - l = 260mm	1
8	77 11 160 266	Boa ventilation - Té/diffuseur G - Ø75mm - l = 330mm	1




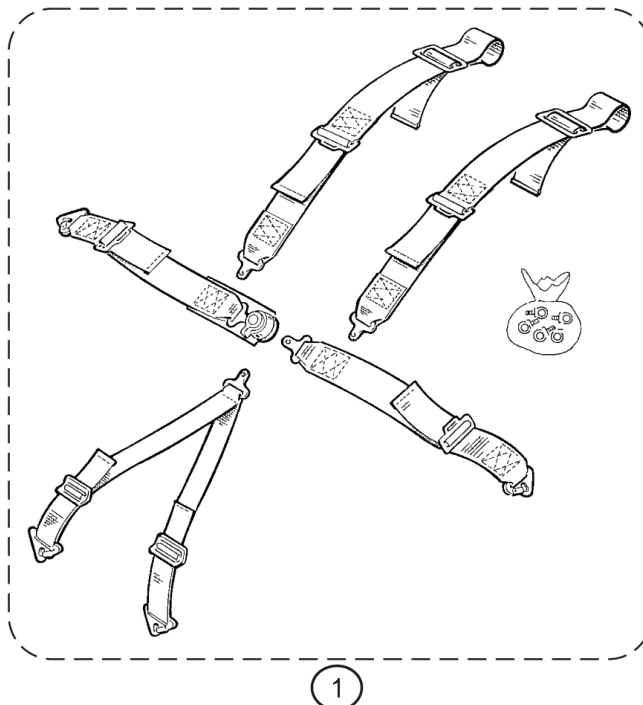
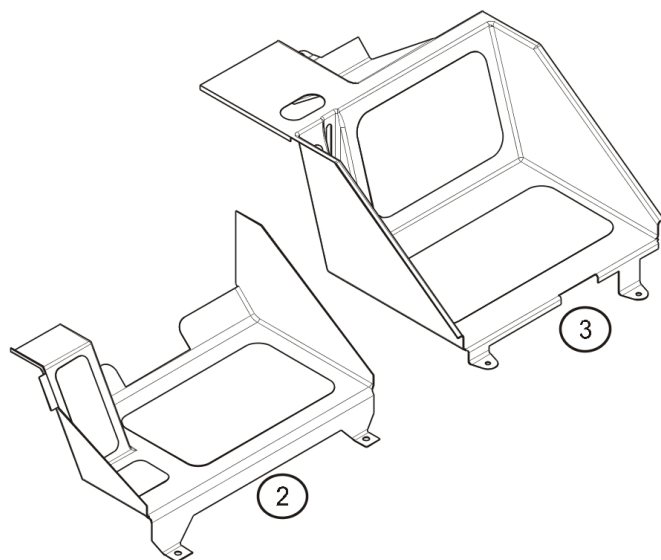
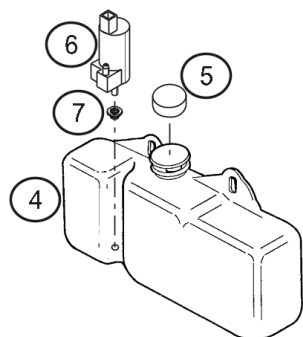
RENAULT SPORT

févr.-2009



**CLIO** **59.30**

MAXI - ACCESS



Rep.	Reference	Description	Coef
1	77 11 167 161	Harnais Sabelt logo RS 2011	2
2	® 77 11 160 886	Drivers footrest	1
3	® 77 11 160 887	Repose pied copilote	1
4	77 00 817 588	W/screen washer bottle	1
5	77 00 411 279	bouchon bocal	1
6	77 00 431 079	pompe	1
7	77 05 002 060	Bush 6.4x12	1



RENAULT SPORT

juil.-2013



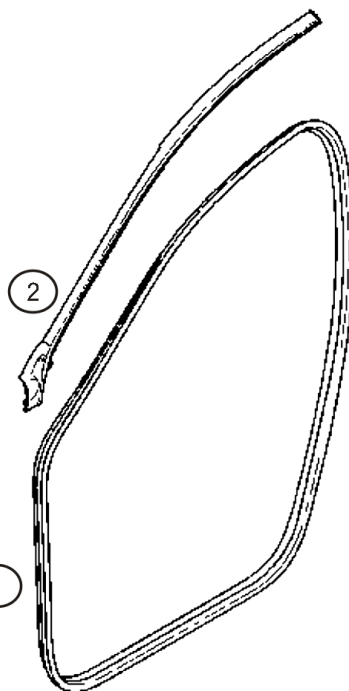
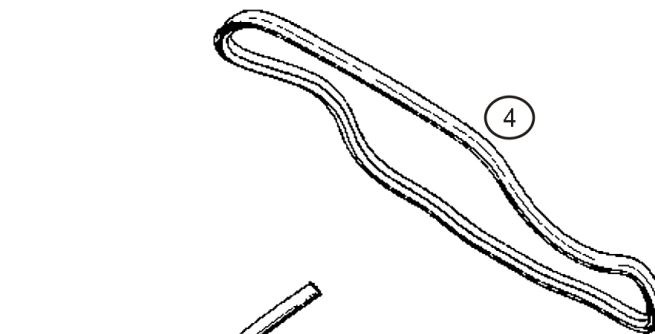
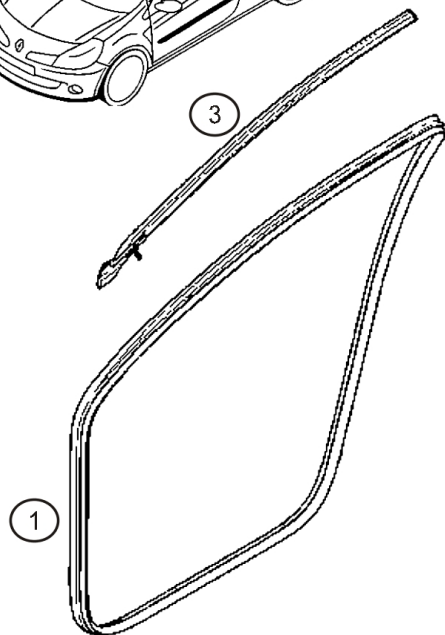

RENAULT



CLIO **R3**

64.00

MAXI - ACCESS



Rep.	Reference	Description	Coef
1	82 00 428 876	JOINT ENTREE PORTE AV	1
2	82 00 428 890	JOINT DOUBLE ETANCHEITE G	1
3	82 00 428 891	JOINT DOUBLE ETANCHEITE D	1
4	82 00 428 864	JOINT PORTE COFFRE CAISSE	1



RENAULT SPORT

févr.-2008



RENAULT

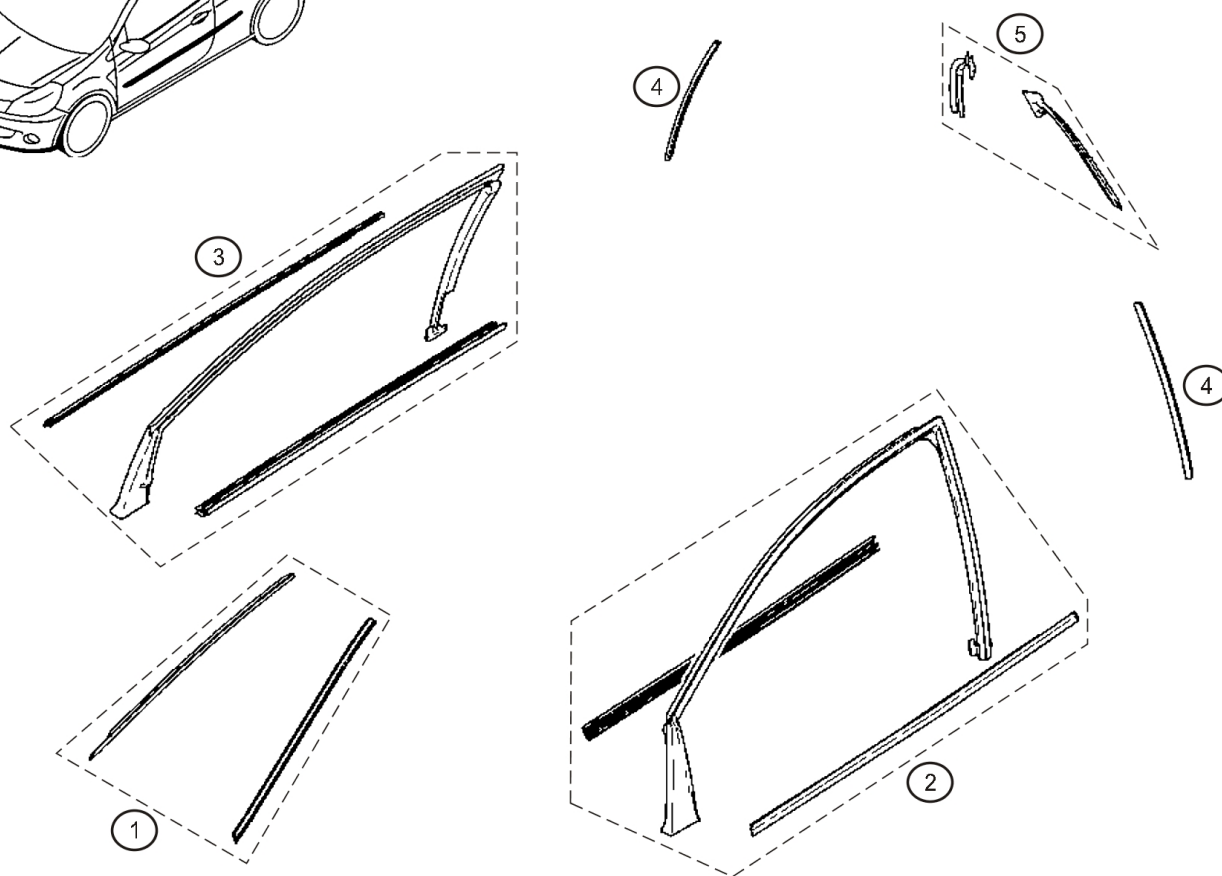

64.00



CLIO **R23**

66.00

MAXI - ACCESS



Rep.	Reference	Description	Coef
1	77 01 208 564	Enjoliveur de pare-brise	1
2	77 01 208 775	Window runner-LH	1
3	77 01 208 776	Window runner-RH	1
4	82 00 341 503	JOINT ACOUSTIQUE CUSTODE	2
5	77 01 208 777	Joint de lunette AR	1



RENAULT SPORT

févr.-2008

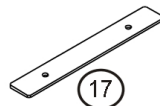
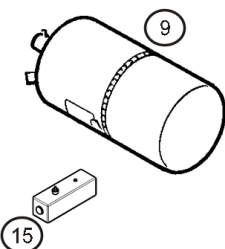
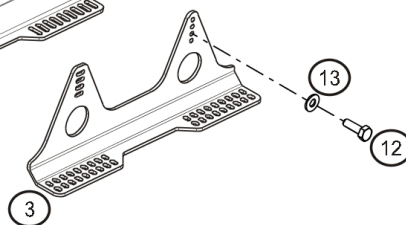
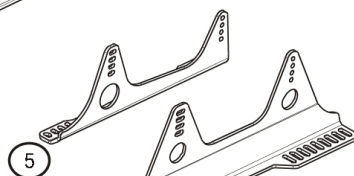
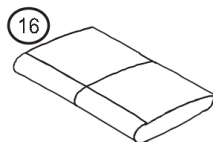
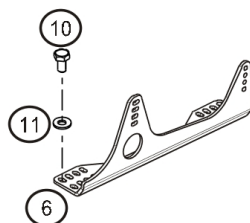
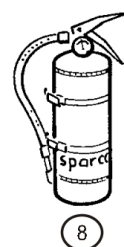
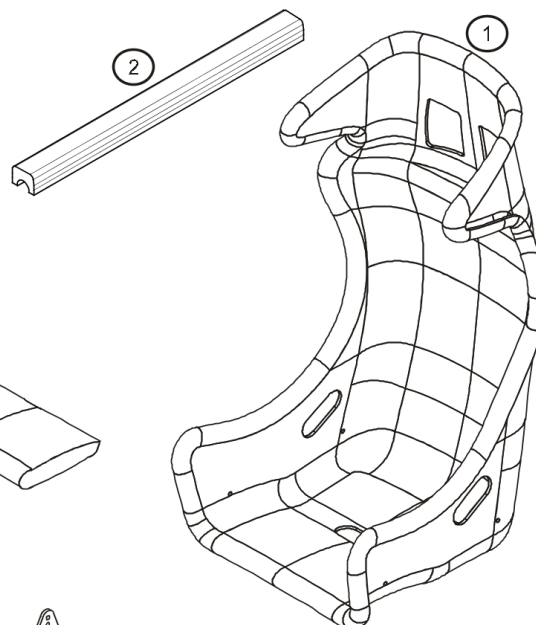



RENAULT

66.00

**CLIO R23****75.00**

MAXI - ACCESS



Rep.	Reference	Description	Coef
1	77 11 167 158	Baquet Taurus taille M	2
	77 11 167 159	Baquet Taurus logo 2011 Taille L	2
	77 11 167 160	Baquet Taurus logo 2011 Taille XL	2
2	77 11 160 040	Mousse Lifeline Ø45 L=600	2
3	® 77 11 160 944	Support siège pilote Ext standard	1
	® 77 11 162 477	Support siège Pilote Ext (petit pilote)	1
	® 77 11 160 936	Support siege Pilote Ext (grand pilote) Opt	1
4	® 77 11 160 945	Support siège pilote Int standard	1
	® 77 11 162 476	Support siege Pilote Int (petit pilote)	1
	® 77 11 160 937	Support siege Pilote Int (grand pilote) Opt	1
5	® 77 11 160 939	Support siege Copilote Int	1
6	® 77 11 160 938	Support siege Copilote Ext	1
8	77 11 160 748	Extincteur Manuel	1
9	® 77 11 167 105	Fire extinguisher	1
10	77 11 068 443	CHS Bolt M10-25	8
12	77 11 128 168	Screw HM8-25 cl.10,9	8
13	77 11 156 945	Washer Ø8x18 ép:1.4	8
14	77 11 163 932	Sangle vissée	2
15	77 11 162 457	Boitier commande extincteur rouge	1
	77 11 159 835	Fire extinguisher command box	1
16	77 11 163 912	Coussin jambes	1
100	77 11 162 448	Plaque extinteur	1



juil.-2013



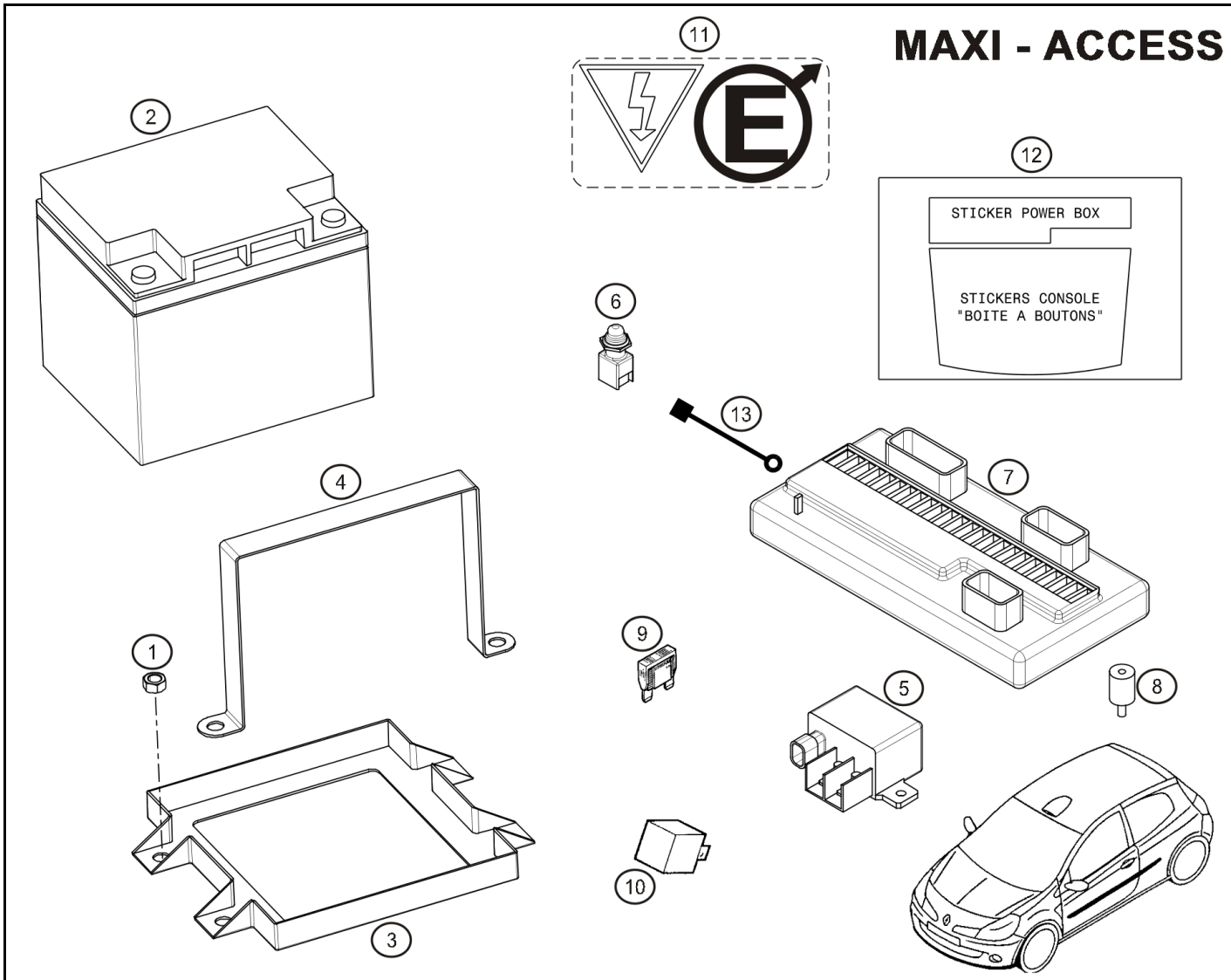
RENAULT SPORT

75.00



CLIO 

80.00



Rep.	Reference	Description	Coef
1	77 11 160 807	Locknut M10	4
2	® 77 11 127 895	Batterie sèche 12V-24Ah	1
3	77 11 160 208	Support Batterie	1
4	77 11 160 209	Contre plaque fixation batterie	2
5	77 11 160 136	Master Relay	1
6	77 11 152 305	Inter. coup de poing	1
7	77 11 162 886	power box	1
8	77 11 160 825	Silentbloc	4
9	77 00 410 547	fusible 5A	1
	77 00 410 549	fusible 10A	1
	77 00 410 550	fusible 15A	1
	77 00 410 551	fusible 20A	1
	77 00 410 552	fusible 25A	1
	77 00 410 540	fusible 40A	1
	77 00 807 241	Fusible 50A	1
10	77 00 810 936	Relay 50A	1
11	77 11 160 030	Stickers coupe-circuit	1
12	77 11 160 907	Planche étiquettes console centrale / power box	1
13	77 11 167 492	Cable adaptation power box	1
100	77 11 163 663	Kit connecteurs power box	1



juil.-2013

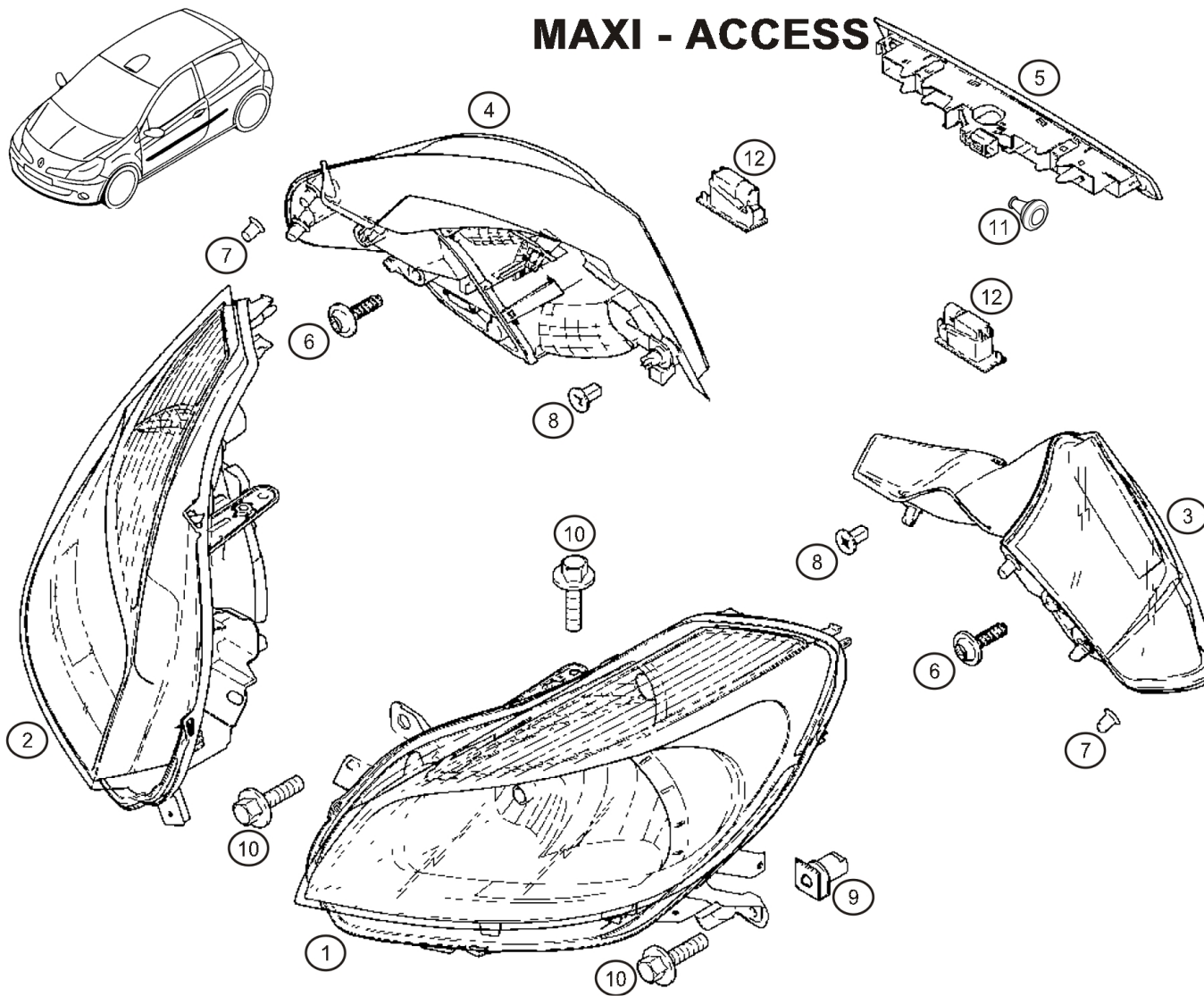


RENAULT SPORT

80.00

**CLIO** **81.00**

MAXI - ACCESS



Rep.	Reference	Description	Coef
1	77 11 160 081	Projecteur AVG "Phase1"	1
2	77 11 160 082	Projecteur AVD "Phase1"	1
3	® 77 11 160 079	Rear light-LH	1
4	® 77 11 160 080	Rear light-RH	1
5	82 00 245 578	Feu stop	1
6	77 03 008 246	Screw RLX M6-22	2
7	76 84 851 900	Clip rotule	4
8	77 03 081 184	Insert	4
9	77 03 081 222	Clip de maintien projecteur	2
10	77 03 017 096	Screw	6
11	77 03 073 226	Hose clip	1
12	82 00 480 127	Eclaireur de plaque immatriculation	2

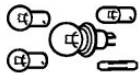


janv.-2011



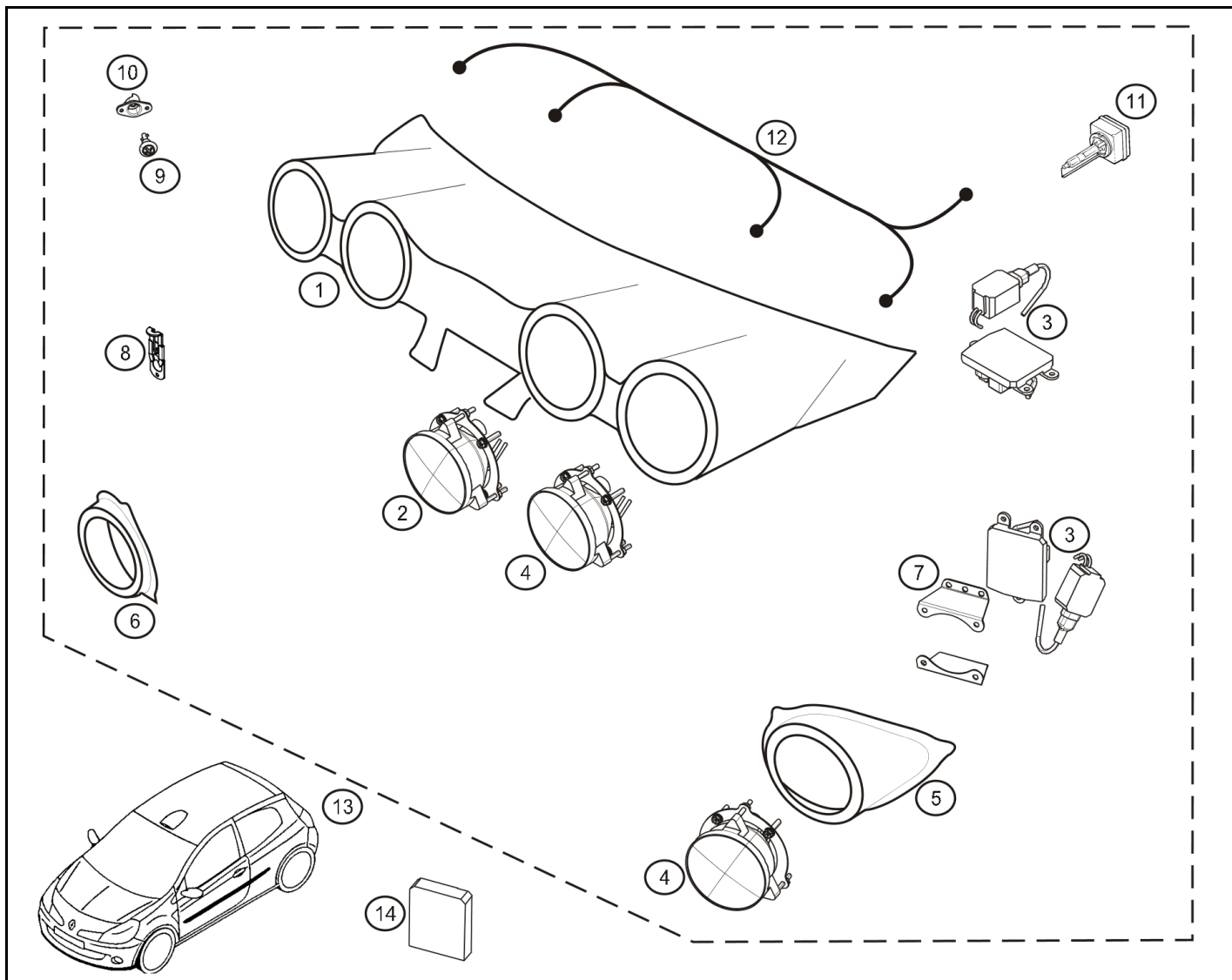
RENAULT SPORT

81.00



CLIO **R23**

81.10



Rep.	Reference	Description	Coef
1	77 11 160 760	Rampe de phares	1
2	77 11 162 761	Phare de pointe	2
3	77 11 162 764	Ballast recablé	6
4	77 11 162 762	Phare de virage	4
5	77 11 160 761	Support G optique virage	1
6	77 11 160 762	Support D optique virage	1
7	77 11 167 225	Equerre fixation ballast	4
8	77 11 158 476	Targette	4
9	77 11 156 830	Screw 1/4 de tour	6
10	77 11 156 831	Retainer-Moulded in place	6
11	77 11 162 763	Bulb	6
12	77 11 160 896	Kit faisceau rampe de phares	1
13	77 11 163 973	Collection rampe de phares	1
14	77 11 162 462	Kit connecteurs rampe de phares	1



RENAULT SPORT

juil.-2013

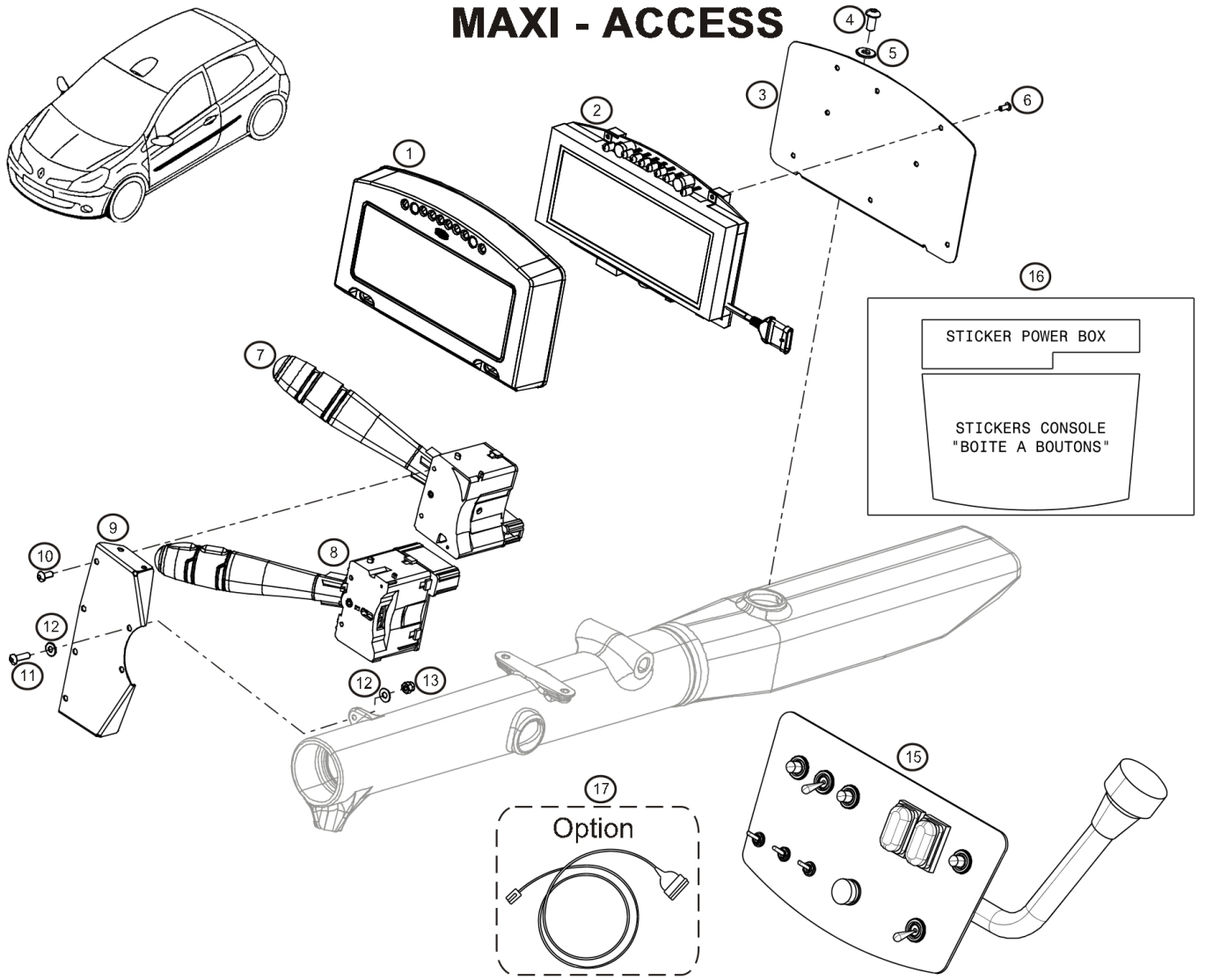




CLIO **R3**

83.00

MAXI - ACCESS



Rep.	Reference	Description	Coef
1	77 11 160 230	Protection écran DDU-1	1
2	77 11 162 571	Dashboard R3 "Maxi" évo 2009	1
	77 11 160 901	Dashboard R3 "Maxi" 2008	1
	77 11 162 428	Dashboard R3 "Access"	1
3	77 11 167 266	Support Dash-Board	1
4	77 11 129 246	Vis CBHC M6-12	2
5	77 11 156 946	Washer Ø6x14 ép:1,2	2
6	77 11 065 355	Vis CBHC M3-8	8
7	77 01 048 915	wiper blade arm	1
8	77 01 047 552	Light switch stalk	1
9	77 11 160 608	Support de comodo	1
10	77 11 160 611	Screw CBLX M4-10	4
11	77 11 065 333	Vis CBHC M4-16	2
12	77 11 064 769	Plain washer Ø4x10x0.8	4
13	77 03 034 006	Locknut M4	2
15	77 11 160 763	Ensemble console façade équipée	1
16	77 11 160 907	Planche étiquettes console centrale / power box	1
17	77 11 160 709	Faisceau acquisition	1

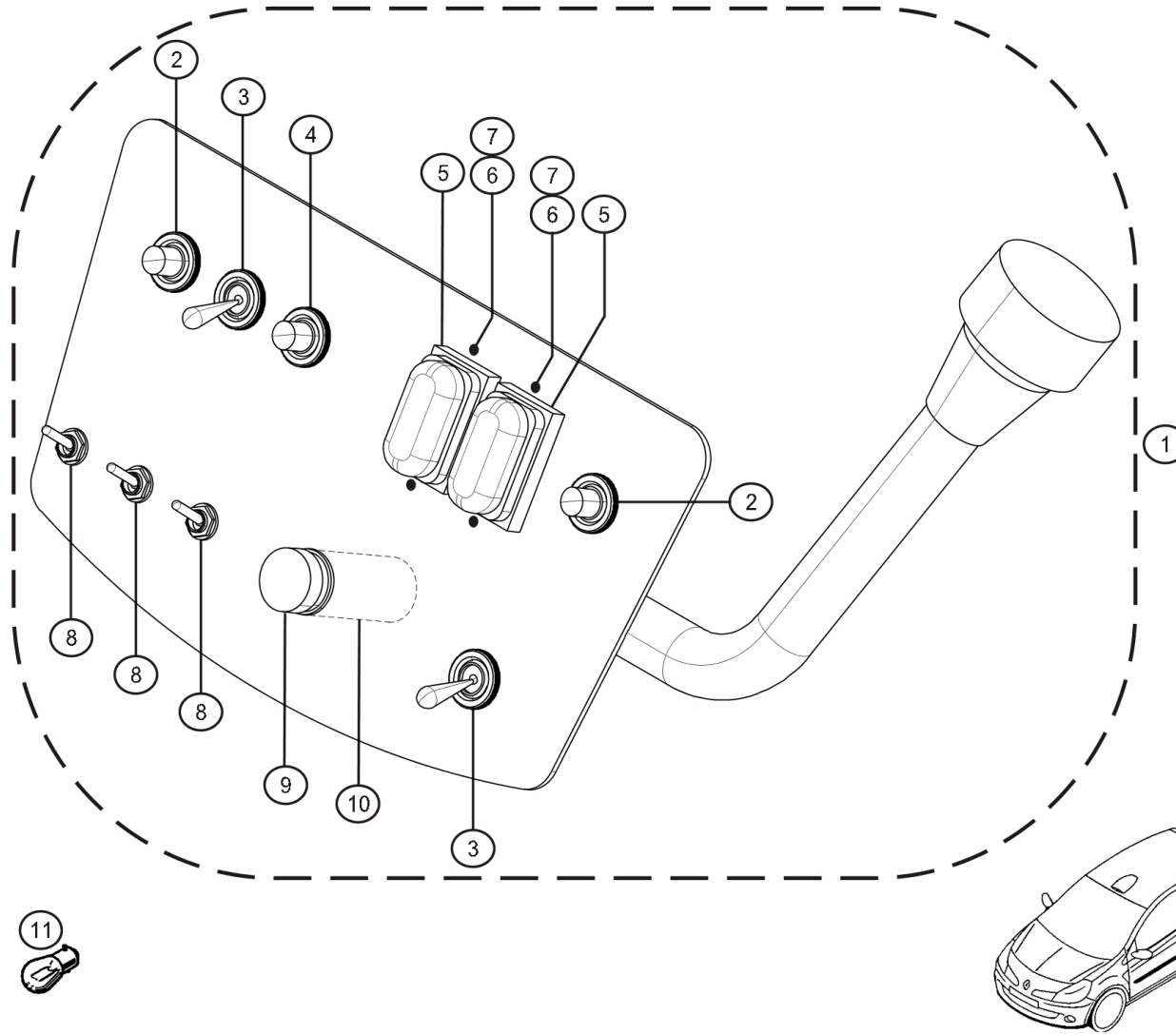


RENAULT SPORT

avr.-2014



83.00

**CLIO** **83.01**

Rep.	Reference	Description	Coef
1	77 11 160 763	Ensemble console façade équipée	1
2	77 11 156 132	Push button-Power OFF and activate Fire extinguisher	1
3	77 11 160 771	Interrupteur	2
4	77 11 156 130	Push button-Power ON	1
5	82 00 191 963	Switch	2
6	77 11 050 524	Vis fixation inter LV	4
7	77 11 158 453	Locknut M3	4
8	77 11 160 772	Switch	3
9	77 11 160 776	Calotte rouge	1
10	77 11 160 773	Commutateur	1
11	77 11 160 777	Bulb 12V 40MA	1



févr.-2009

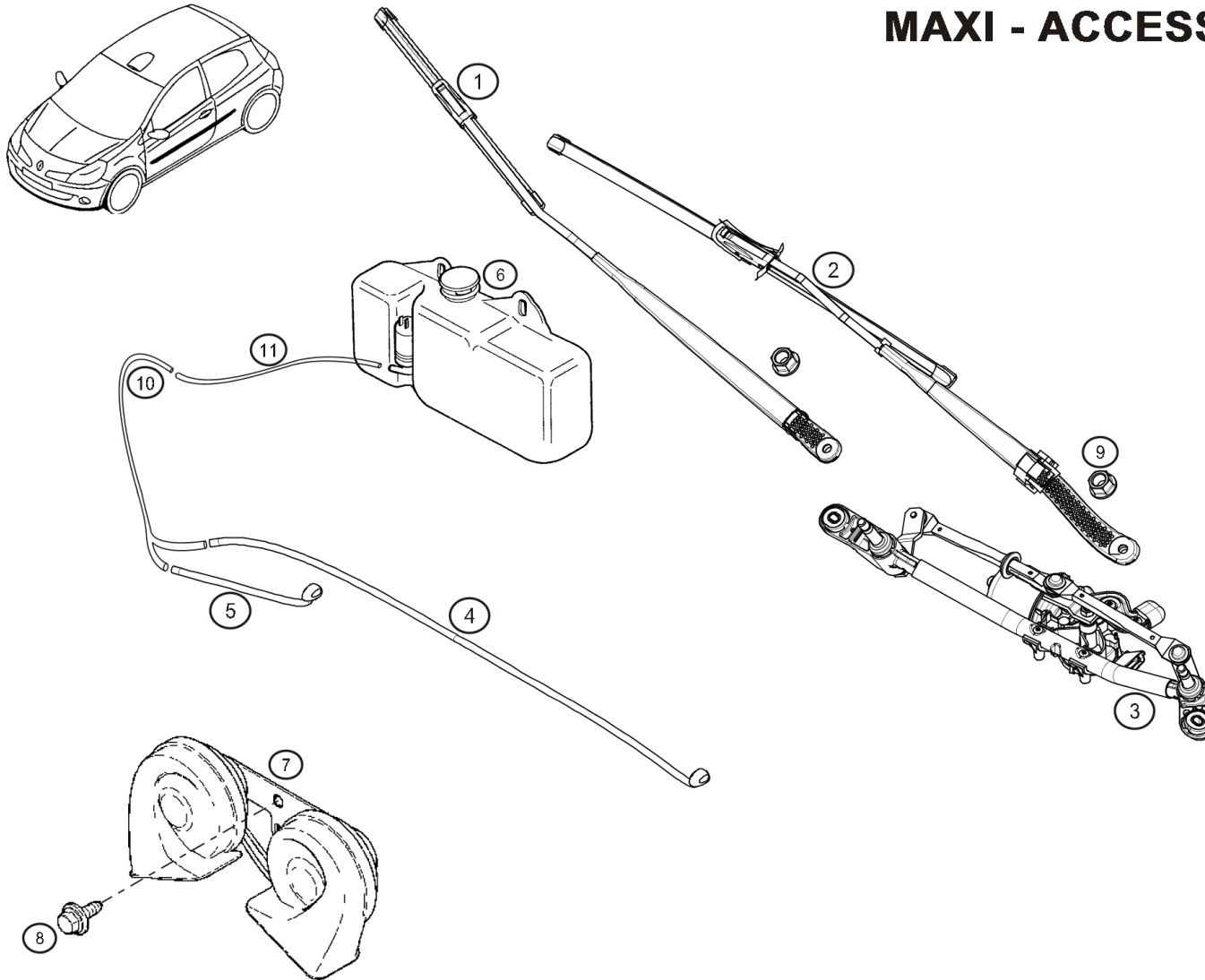


RENAULT SPORT

83.01

**CLIO** **85.00**

MAXI - ACCESS



Rep.	Reference	Description	Coef
1	77 11 160 084	Bras essuie glace D	1
2	77 11 160 083	Bras essuie glace G	1
3	82 00 268 931	Mécanisme essuie pare-brise	1
4	82 00 268 737	Gicleur G de pare-brise	1
5	82 00 268 738	Gicleur D de pare-brise	1
6	77 11 156 105	W/screen washer bottle	1
7	82 00 477 946	Horn	1
8	77 03 602 116	Screw HM8-25	1
9	77 05 190 144	Ecrou H RDL bas M10x150	2
10	82 00 310 771	Tuyau lave vitre sous capot	1
11	77 11 162 440	Tuyau lave - vitre lg:3m	1



juin-2008

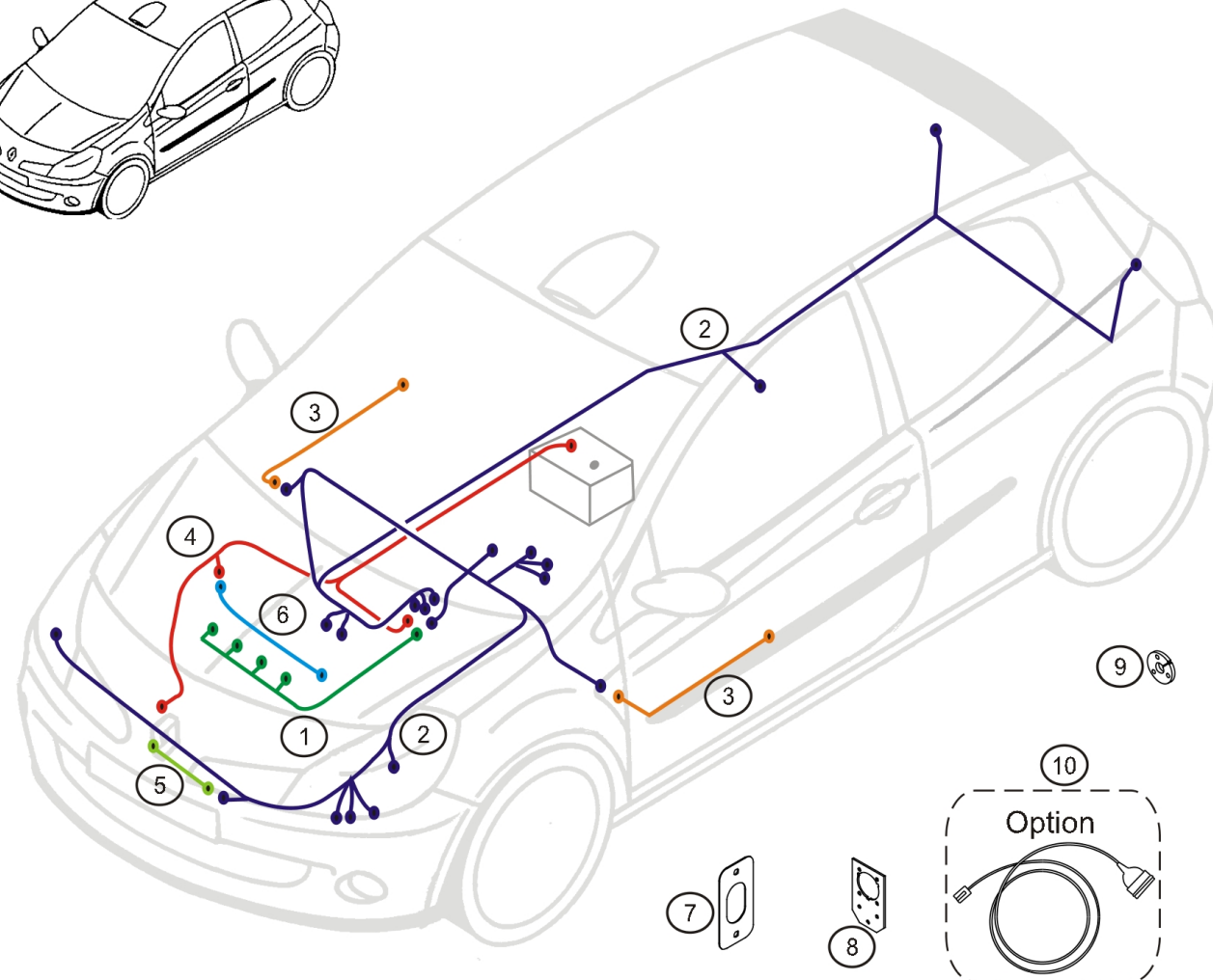



RENAULT SPORT

85.00

**CLIO R23****88.00**

MAXI - ACCESS



Rep.	Reference	Description	Coef
1	77 11 160 741	Wiring loom-Engine	1
2	77 11 160 740	Câblage tronc commun habitacle	1
3	77 11 160 742	Câblage portes AVG et AVD	2
4	77 11 160 743	Câblage batterie	1
5	77 11 160 891	Faisceau adaptateur GMV 450W	1
6	77 11 163 620	Bretelle démarreur	1
7	77 11 160 781	Support passe cloison dans charnière porte	2
8	77 11 160 778	Patte de fixation connecteur câblage habitacle	1
9	77 11 160 790	Passe cable "plus batterie"	1
10	77 11 160 709	Faisceau acquisition	1
100	77 11 162 479	Interface trip-master	1
101	77 11 162 478	Cablage acquisition optionnel	1
102	77 11 162 461	Kit connecteurs faisceau bretelle	1
103	77 11 162 459	Kit connecteurs habitacle + portes	1
104	00 11 160 743	Collection cables de masse	1

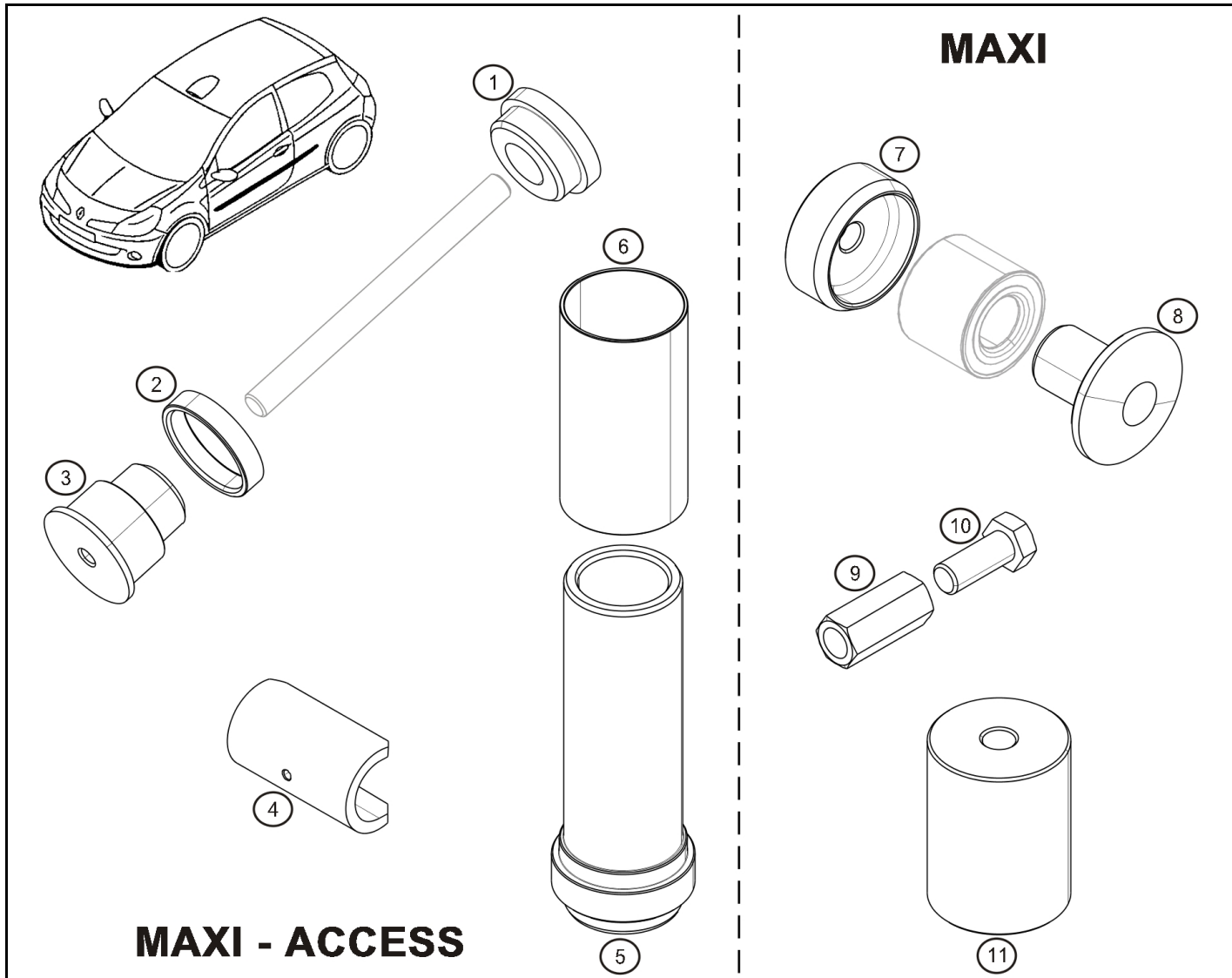


avr.-2014



RENAULT SPORT

88.00

**CLIO R23****90.00**

Rep.	Reference	Description	Coef
1	77 11 160 857	Outil montage colonne de direction dans fourreau	1
2	77 11 160 839	Bague montage Rlt Inf colonne de direction	1
3	77 11 160 838	Outil montage Rlt Inf colonne de direction	1
4	77 11 160 746	Cale centrage crémaillère "Maxi"	1
	77 11 160 940	Cale centrage crémaillère "Access"	1
5	77 11 160 826	Outil montage palier et bague étanchéité JdF "Maxi"	1
	77 11 160 942	Outil montage palier et bague étanchéité JdF "Access"	1
6	77 11 160 827	Cale pour montage palier Inf JdF "Maxi" Asphalte	1
	77 11 160 828	Cale pour montage palier Inf JdF "Maxi" Terre	1
	77 11 160 943	Cale pour montage palier Inf JdF "access"	1
7	77 11 160 829	Outil montage roulement TAR coté roulement	1
8	77 11 160 830	Outil montage roulement TAR coté train	1
9	77 11 129 033	Outil pour goujon	1
10	77 11 160 835	Screw HM12X150 L=40mm	1
11	77 11 160 832	Outil montage goujon étrier frein Terre	



RENAULT SPORT

juin-2009

**90.00**

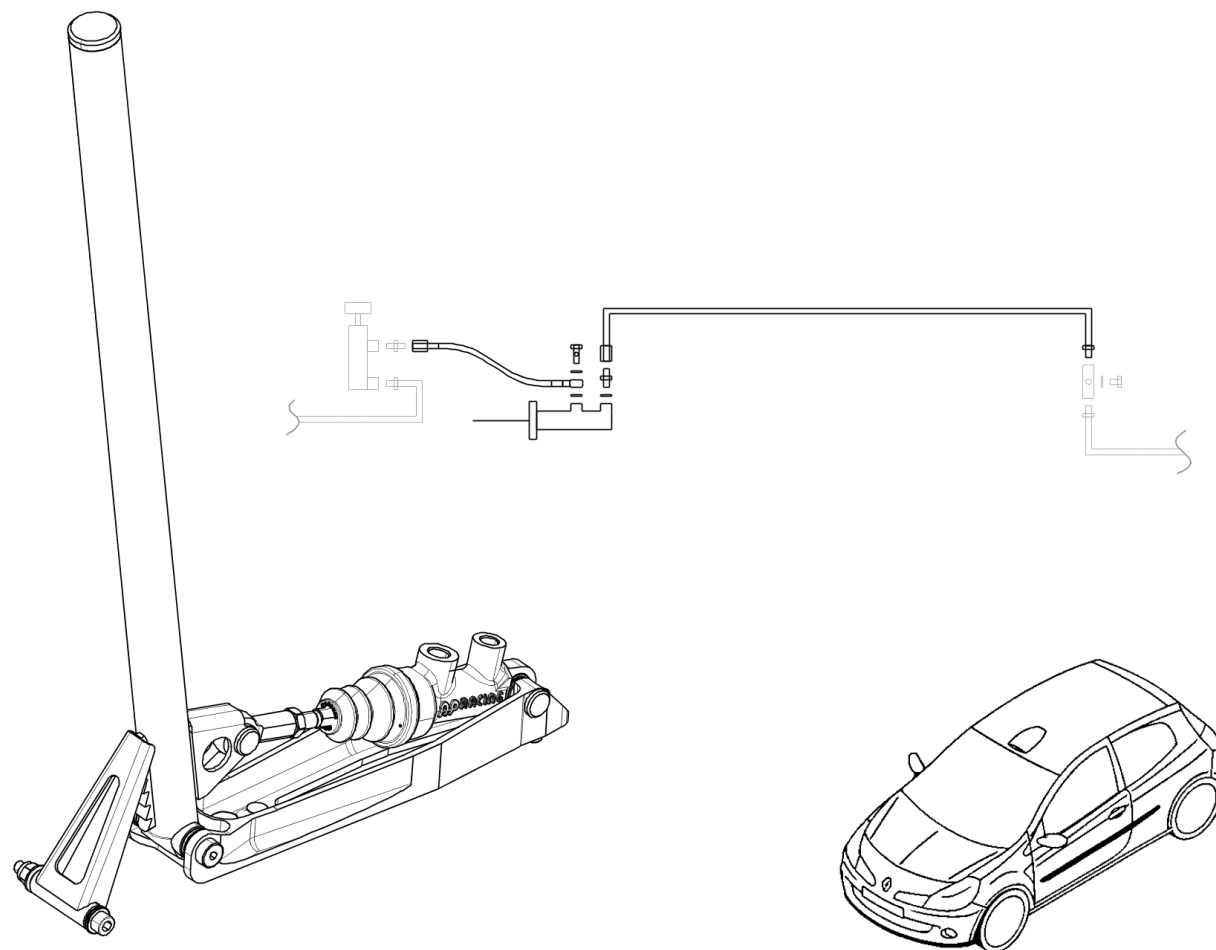


CLIO 

EVO.FAM

Rep.	Reference	Description	Coef
	77 11 163 631	Kit évolution Frein à Main hydraulique	1

Evo ACCESS / MAXI



RENAULT SPORT

mars-2008




EVO.FAM

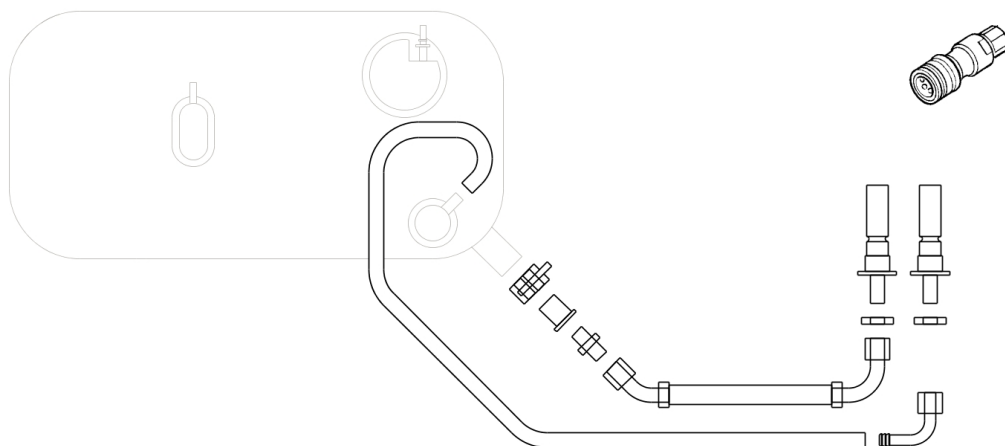


CLIO 

EVO.Fuel



Evo ACCESS / MAXI



Rep.	Reference	Description	Coef
	77 11 163 633	Kit évolution remplissage essence	1



RENAULT SPORT

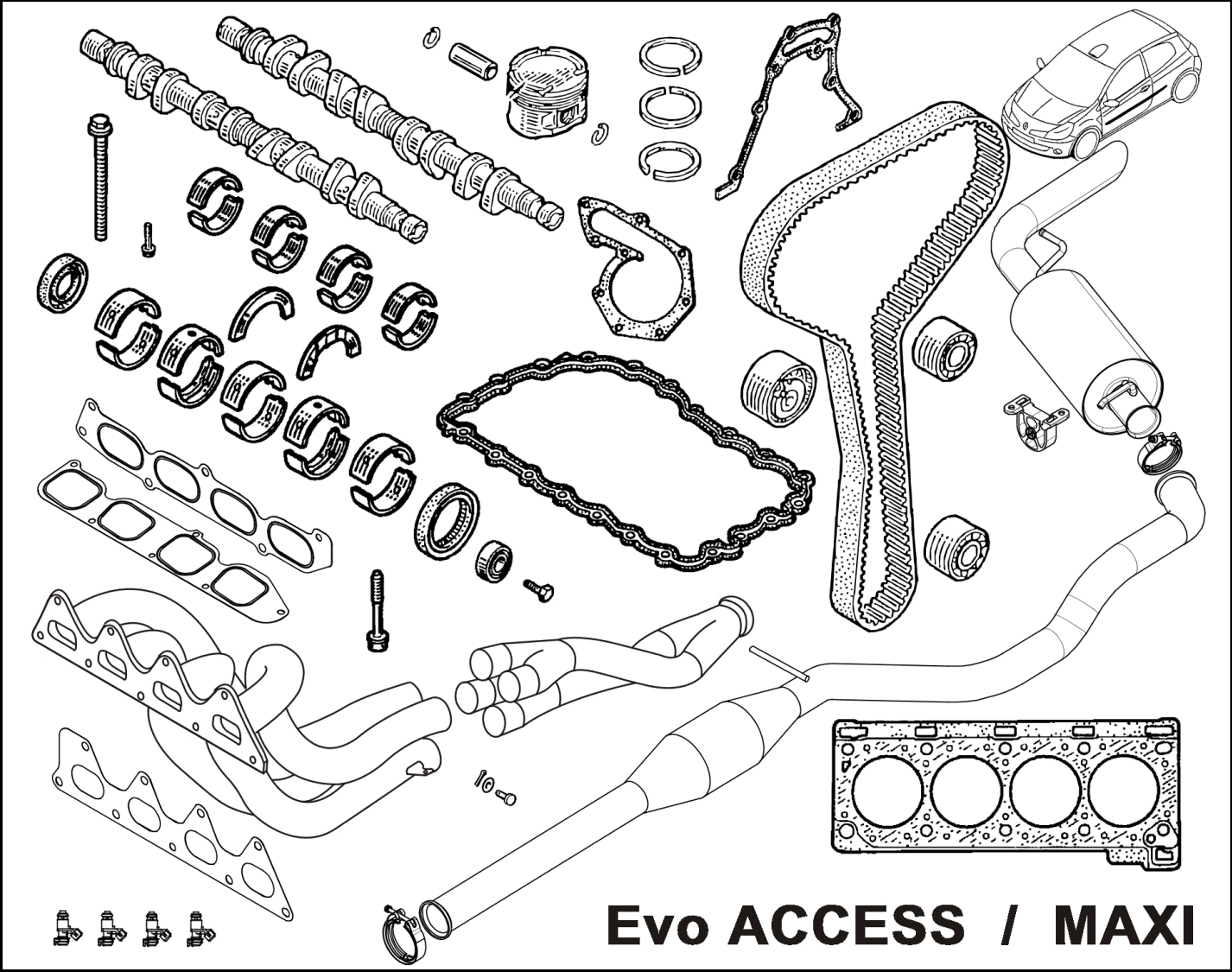
juin-2008



EVO.Fuel



EVO.MOT



Rep.	Reference	Description	Coef
77 11 163 635		Kit évolution moteur	1

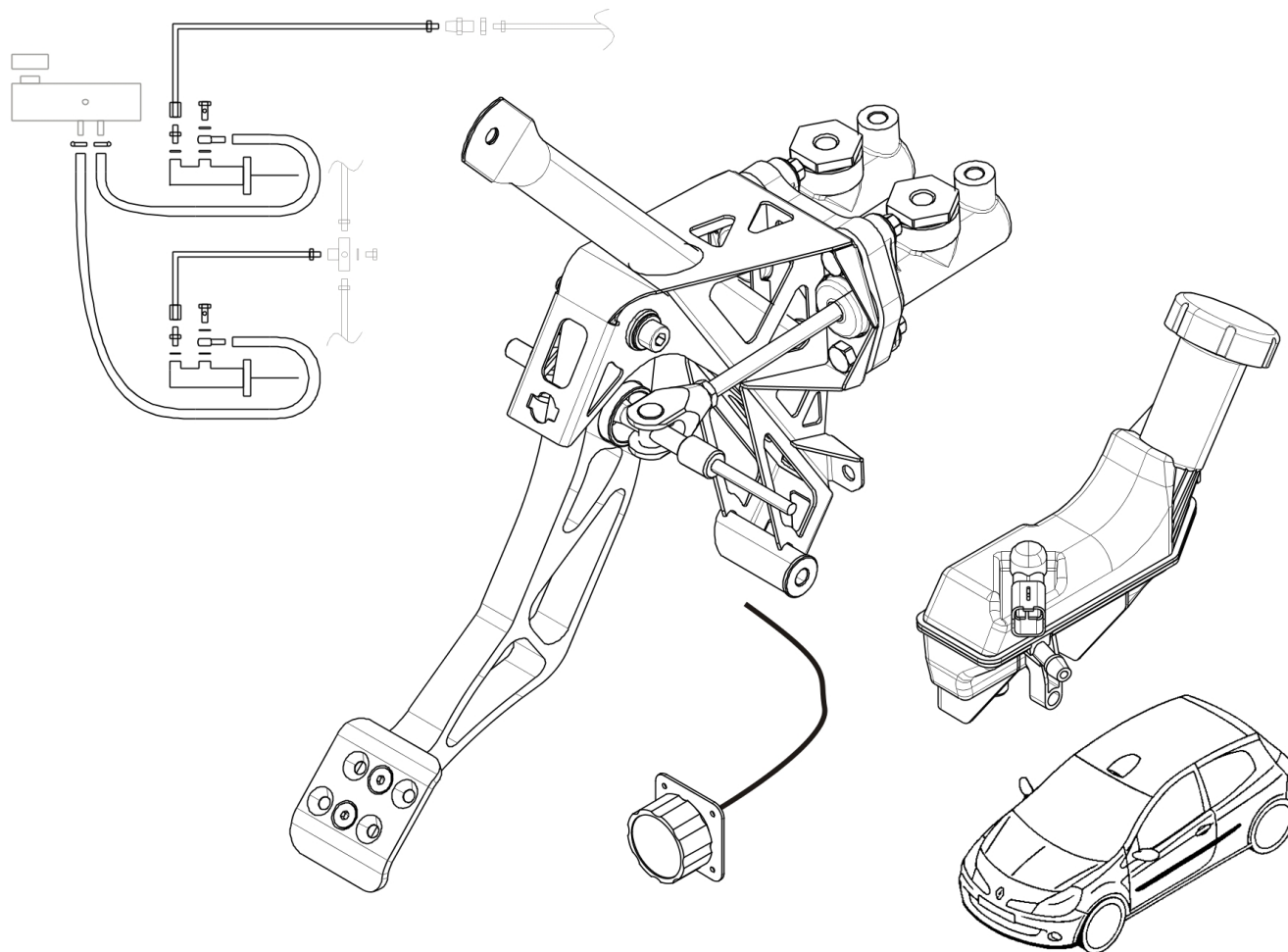
**EVO.MOT**



CLIO 

EVO.Pedal

Evo ACCESS / MAXI



Rep.	Reference	Description	Coef
	77 11 163 632	Kit évolution pédalier	1



RENAULT SPORT

mars-2008

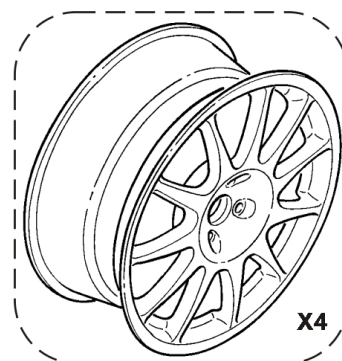
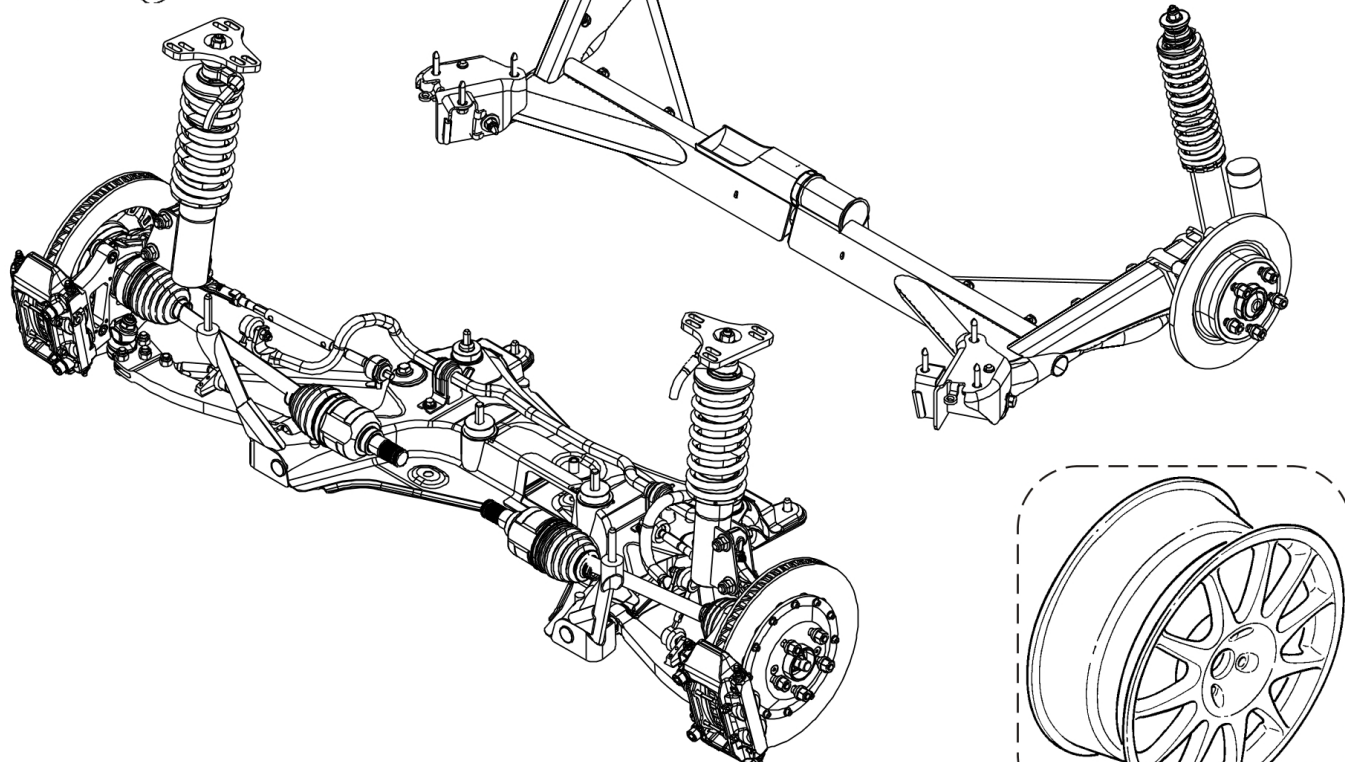



EVO.Pedal



CLIO 

EVO.SOL



x4

Evo ACCESS / MAXI

Rep.	Reference	Description	Coef
	77 11 163 634	Kit évolution liaison au sol	1



RENAULT SPORT

mars-2008



EVO.SOL

PRICES 2014

Reference	Rate	Boards	Reference	Rate	Boards	Reference	Rate	Boards	Reference	Rate	Boards
00 11 155 263		32.01			10.61	77 01 069 130		32.11	77 03 002 138	NC	10.70
00 11 155 542	1.59	12.00	77 00 109 393	2.57	11.40	77 01 069 131		32.11	77 03 002 155		11.00
00 11 156 061	21.90	33.05	77 00 110 844	1.21	11.40	77 01 069 132		32.11	77 03 002 179		31.41
00 11 160 028	250.07	55.00	77 00 112 004		10.50	77 01 071 274		10.80			32.01
00 11 160 115		10.00	77 00 114 234		12.00			19.01	77 03 002 209	5.85	16.00
		10.01	77 00 114 692	NC	11.40	77 01 208 564		66.00	77 03 002 229		12.00
00 11 160 743		88.00	77 00 266 044	NC	10.50	77 01 208 584		57.00	77 03 002 296		19.50
00 11 166 124	65.00	19.50	77 00 274 026	NC	11.20	77 01 208 775		66.00			19.51
01 00 077 108	9.12	21.50	77 00 410 540		80.00	77 01 208 776		66.00	77 03 002 397		19.80
01 00 101 004	6.37	21.50	77 00 410 547		80.00	77 01 208 777		66.00	77 03 002 458		11.30
01 00 201 033	.55	21.50	77 00 410 549		80.00	77 01 208 960		31.41			16.00
01 00 301 533		20.00	77 00 410 550		80.00	77 01 208 961		31.41	77 03 002 483	NC	10.50
01 00 302 009	.24	21.50	77 00 410 551		80.00	77 01 208 964		31.41	77 03 002 507		19.80
01 00 302 023	1.34	21.50	77 00 410 552		80.00	77 01 208 965		31.41	77 03 002 527		33.05
01 00 599 017	.60	21.10	77 00 411 279		59.30	77 01 209 115		19.30	77 03 002 543		11.00
01 00 801 026	7.77	21.50	77 00 413 798		12.40	77 01 209 272		12.51	77 03 002 544		11.00
01 09 021 027	38.79	21.21	77 00 413 867	NC	56.20	77 01 407 061	NC	19.01	77 03 002 596		21.00
0201146		21.10	77 00 422 141		54.00			36.20	77 03 002 603		21.00
0301528		21.10	77 00 422 630		21.50			36.21	77 03 002 646		11.00
05 55 506 200		54.00	77 00 431 079		59.30	77 01 407 069		13.50	77 03 002 661		10.80
07 11 160 249	233.60	12.40	77 00 431 898	NC	12.51	77 01 407 070		13.50			11.00
08 57 694 300		19.01	77 00 518 589		19.01	77 01 407 072	NC	21.10	77 03 002 698		16.00
60 00 009 902	26.54	32.01	77 00 560 788	NC	37.80			37.80			21.00
60 00 009 903	13.31	32.01			37.81	77 01 462 824		10.30	77 03 002 703	NC	10.40
60 00 072 439	19.00	08.00	77 00 659 822	NC	10.40			10.61	77 03 002 704	NC	10.40
60 00 072 744	54.11	54.00	77 00 715 482	NC	36.20	77 01 471 366	NC	11.20	77 03 002 709		21.00
60 20 012 405		13.50			36.21	77 01 477 098		11.40	77 03 002 713		19.80
60 40 006 431	63.57	33.01	77 00 736 647	NC	10.80	77 01 477 215		10.10	77 03 002 847		19.80
60 40 092 667	63.57	33.01	77 00 785 316	NC	36.10	77 01 477 218		10.10	77 03 002 895		16.00
76 84 851 900		81.00	77 00 807 241		80.00	77 01 996 081		54.00	77 03 004 128		31.41
77 00 100 622		10.70	77 00 810 936		80.00	77 01 997 036		54.00			31.45
77 00 103 245	NC	10.40	77 00 816 919	NC	36.20	77 03 001 122	NC	55.00	77 03 004 170		50.10
77 00 103 938	NC	11.20			36.21	77 03 001 129		31.10	77 03 006 286		50.10
77 00 104 114	NC	11.00	77 00 817 588		59.30	77 03 002 011		12.00	77 03 008 059		50.60
77 00 104 134		11.00	77 00 873 652	NC	11.21	77 03 002 027		11.20	77 03 008 162	NC	19.00
77 00 106 271	NC	11.20			11.40	77 03 002 030		11.00	77 03 008 246		50.10
77 00 106 283		11.20	77 01 041 200		20.00			12.00			81.00
77 00 106 385		11.20	77 01 047 552	NC	83.00			12.40	77 03 016 564		55.25
77 00 106 427	NC	11.20	77 01 047 893		10.80			41.00	77 03 017 087	NC	56.20
77 00 106 428	NC	11.20	77 01 048 915		83.00	77 03 002 039	NC	11.00	77 03 017 088		12.51
		12.00	77 01 049 351		37.61			11.30			19.30
77 00 106 429	NC	11.20	77 01 056 095		32.10	77 03 002 046	NC	10.50	77 03 017 090		55.05
77 00 107 192	13.59	11.00	77 01 056 678		32.10	77 03 002 053		12.00	77 03 017 096		55.00
77 00 107 555	NC	11.40	77 01 058 986		33.01			17.00			81.00
77 00 107 608	NC	11.20			33.05	77 03 002 060		11.30	77 03 019 224		12.51
77 00 107 868		11.40	77 01 058 987		33.01	77 03 002 062		16.00	77 03 020 028	NC	14.00
77 00 107 881	NC	17.00			33.05	77 03 002 090		11.30	77 03 026 012		55.20
77 00 107 947		11.21	77 01 059 998		12.51	77 03 002 101	NC	12.40	77 03 026 028		37.00
77 00 108 207	NC	11.30	77 01 061 206		57.00	77 03 002 115		10.70	77 03 026 031		37.00
77 00 108 211		11.40	77 01 061 211		57.00			12.00	77 03 026 035		57.00
77 00 108 679		11.20	77 01 062 542		55.25			16.00	77 03 027 099		20.00
77 00 109 074		10.60	77 01 065 310		10.50	77 03 002 134	NC	11.20	77 03 027 194		11.30

PRICES 2014

Reference	Rate	Boards	Reference	Rate	Boards	Reference	Rate	Boards	Reference	Rate	Boards
77 03 032 121	NC	38.00			33.01	77 03 075 332		11.20	77 05 010 252		16.00
77 03 032 155		55.00			34.00	77 03 075 340		10.40			21.00
77 03 032 159		36.00	77 03 034 275		33.00	77 03 077 244		48.50	77 05 096 026		19.50
		36.01			33.01	77 03 079 870		40.00			19.51
77 03 033 014		46.00	77 03 035 027	NC	55.05	77 03 080 002		46.00	77 05 096 049		55.20
77 03 033 016	NC	11.40	77 03 035 052		19.60	77 03 081 130		19.30	77 05 096 072		50.00
		16.00	77 03 044 167		50.10	77 03 081 184		55.20	77 05 190 144		85.00
		37.01	77 03 046 126		46.00			81.00	77 11 050 524	.15	83.01
		50.00	77 03 053 032	NC	37.00	77 03 081 222		81.00	77 11 050 730	1.06	37.85
77 03 033 033		11.30	77 03 053 075		36.10	77 03 081 224		56.00			37.86
77 03 033 039	NC	55.05	77 03 053 341		32.00	77 03 083 334		12.00	77 11 050 940	2.57	10.80
77 03 033 083	NC	55.50			32.01	77 03 083 432		12.51	77 11 051 198	2.43	37.00
77 03 033 102		50.00	77 03 053 632		37.00	77 03 083 467		19.00	77 11 051 249	.44	21.21
77 03 033 107		12.00	77 03 053 655	NC	37.00			19.01	77 11 051 257	NC	21.50
77 03 033 113		46.00			37.85	77 03 083 470		19.00	77 11 051 262	1.23	11.30
77 03 033 138		50.00			37.86	77 03 083 471	NC	19.00	77 11 051 273	.94	19.80
77 03 033 141		31.45	77 03 053 850		34.00	77 03 083 474		19.00	77 11 051 324	.20	38.00
77 03 033 142		19.80	77 03 055 031	NC	11.30	77 03 083 477	NC	19.00	77 11 051 326	1.38	36.10
77 03 033 155		37.61	77 03 061 033		19.01	77 03 087 226		10.40			37.00
77 03 034 006		83.00	77 03 062 053	NC	10.50	77 03 090 115	NC	10.60			37.01
77 03 034 007	.33	37.00	77 03 062 062		21.10			10.61			37.85
77 03 034 008	NC	36.10	77 03 062 063		19.50	77 03 101 069		19.51			38.00
77 03 034 017		36.10			19.51	77 03 101 403	NC	46.00	77 11 064 273	7.22	20.00
		37.61	77 03 065 311	NC	10.80	77 03 101 446		46.00	77 11 064 769	.49	83.00
		37.86	77 03 066 040		33.00	77 03 602 054	NC	13.50	77 11 064 819	.53	16.00
77 03 034 106	NC	34.00			33.01			46.00	77 11 065 249	4.74	36.10
77 03 034 110	NC	31.10	77 03 066 403		12.40			50.00	77 11 065 263	NC	36.10
		31.40	77 03 068 011	NC	37.85	77 03 602 056		33.00			36.21
		31.45	77 03 072 038		50.10			33.01	77 11 065 266	15.20	37.80
77 03 034 114		36.00	77 03 072 047		55.05	77 03 602 059		55.50			37.81
		36.01	77 03 072 261		55.25	77 03 602 060		55.00	77 11 065 333	.70	83.00
77 03 034 115	NC	31.11	77 03 072 360		55.00	77 03 602 090		19.30	77 11 065 355	.46	83.00
77 03 034 138		36.20			55.05	77 03 602 097		32.10	77 11 065 539	2.68	38.00
		36.21			55.50			32.11	77 11 065 786	1.40	36.00
		37.85	77 03 073 226		81.00	77 03 602 116		11.20			36.01
77 03 034 146	NC	13.50	77 03 074 105	NC	12.00			85.00			36.20
		55.10	77 03 074 259	.84	12.00	77 03 602 187		55.00			36.21
77 03 034 152	NC	31.40	77 03 074 355		40.50	77 03 602 189		19.80	77 11 065 802	.51	19.80
		31.45	77 03 074 554		40.50			33.00			36.20
		32.00	77 03 074 596		40.50			33.01			36.21
77 03 034 155	NC	32.10	77 03 074 601		40.50	77 03 602 201		19.80	77 11 068 120	57.37	12.50
		32.11	77 03 074 610		40.50	77 03 602 206		50.00	77 11 068 130	1.47	32.01
		34.01	77 03 074 621		40.50	77 04 001 432	NC	36.20	77 11 068 134	1.47	33.50
77 03 034 166		33.00	77 03 074 638		40.50			36.21			36.00
		33.01	77 03 075 065	NC	10.40	77 05 002 056	NC	12.40			36.01
77 03 034 214		31.10	77 03 075 076	NC	19.50	77 05 002 060		59.30	77 11 068 189	.17	37.86
77 03 034 255		36.00			19.51	77 05 002 130		48.00	77 11 068 371	8.35	32.01
		36.01	77 03 075 135	.72	10.50	77 05 008 033		35.00	77 11 068 408	.72	36.10
77 03 034 274		31.11	77 03 075 214	NC	10.40	77 05 010 006	NC	10.40	77 11 068 418	1.23	31.10
		31.41	77 03 075 216	NC	10.40	77 05 010 056	NC	10.40	77 11 068 443	.97	75.00
		32.01			11.20	77 05 010 078	NC	10.40	77 11 068 525	1.22	32.00
		33.00	77 03 075 219	NC	10.40	77 05 010 142	NC	10.70	77 11 068 945	1.11	32.00

PRICES 2014

Reference	Rate	Boards	Reference	Rate	Boards	Reference	Rate	Boards	Reference	Rate	Boards
		32.01			19.51			37.81			41.00
		33.00	77 11 150 582	14.81	10.60	77 11 156 617	8.71	31.00	77 11 156 976	5.65	41.00
77 11 068 967	.90	37.00			10.61			31.01	77 11 157 068	13.07	31.10
77 11 126 168	48.58	32.00	77 11 152 030	.59	32.01	77 11 156 647	10.28	13.51	77 11 157 102	NC	21.40
77 11 126 624	28.46	10.60	77 11 152 213	1.40	32.01	77 11 156 675	23.79	34.00	77 11 157 138	26.32	19.01
		10.61	77 11 152 305	13.73	80.00			34.01	77 11 157 143	23.17	31.10
77 11 126 687	.65	19.60	77 11 153 346	2.50	37.80	77 11 156 676	14.75	34.00	77 11 157 182	20.03	37.00
77 11 126 789	9.87	10.61			37.81			34.01			37.01
77 11 126 887	.40	16.00	77 11 153 769	6.07	32.00	77 11 156 704	17.04	21.10	77 11 157 208	28.65	10.80
		19.80			37.80	77 11 156 711	17.57	21.10	77 11 157 222	211.05	37.85
		20.00			37.81	77 11 156 724	48.09	21.21			37.86
		21.10	77 11 154 744	1.03	16.00	77 11 156 726	45.24	21.21	77 11 157 233	35.90	37.85
		36.20	77 11 154 998	39.21	11.21			21.31			37.86
		36.21			11.40	77 11 156 744	NC	21.40	77 11 157 240	37.31	17.00
77 11 127 070	100.26	36.20	77 11 155 375	8.29	11.21	77 11 156 776	17.63	21.50	77 11 157 280	276.45	12.50
		36.21			11.40	77 11 156 781	2.31	21.40	77 11 157 375	53.41	08.00
77 11 127 573	19.35	33.05	77 11 155 377	16.56	11.21	77 11 156 784	1.40	21.50	77 11 157 386	83.05	32.00
77 11 127 895	124.23	80.00			11.40	77 11 156 830	3.27	81.10			32.01
77 11 128 118	28.67	35.00	77 11 155 380	2.34	12.40	77 11 156 831	3.07	81.10	77 11 158 019	120.27	37.00
77 11 128 167	.35	37.00	77 11 155 385	14.42	10.60	77 11 156 918	.12	38.00	77 11 158 025	120.87	37.00
		37.85	77 11 155 392	65.53	17.00			55.10	77 11 158 102	11.98	37.80
77 11 128 168	.37	75.00	77 11 155 393	11.58	17.00	77 11 156 926	.19	19.80			37.81
77 11 128 180	10.24	37.01	77 11 155 456	1.28	29.00	77 11 156 928	.80	21.10	77 11 158 138	84.76	37.00
		37.80			29.01	77 11 156 931	.23	19.80	77 11 158 147	47.91	57.10
77 11 128 252	1.01	37.80	77 11 155 563	37.96	19.50			31.00	77 11 158 238	127.54	12.50
		37.81			19.51			31.01			12.51
77 11 128 280	.79	55.10	77 11 156 046	20.11	32.00			31.10	77 11 158 240	111.11	12.50
77 11 128 370	89.06	31.10	77 11 156 049	108.85	32.00			31.11			12.51
77 11 128 371	60.55	12.50	77 11 156 092	1.48	37.85			31.40	77 11 158 247	NC	19.01
		12.51	77 11 156 105	102.17	85.00			31.45	77 11 158 250	9.54	13.51
77 11 128 459	71.93	21.50	77 11 156 130	4.09	83.01	77 11 156 933	1.01	32.00	77 11 158 304	92.46	37.00
77 11 128 658	.34	16.00	77 11 156 132	4.09	83.01			32.01	77 11 158 453	.42	83.01
		19.80	77 11 156 137	101.55	37.80	77 11 156 940	.93	19.60	77 11 158 476	2.21	81.10
		33.05	77 11 156 244	6.57	38.00	77 11 156 945	.06	19.60	77 11 158 514	97.15	10.80
77 11 128 689	.25	32.00	77 11 156 281	7.64	21.50			37.00			12.50
77 11 128 701	.24	32.00	77 11 156 407	40.11	38.00			37.85			12.51
77 11 128 857	124.40	31.10	77 11 156 408	47.95	38.00			75.00	77 11 158 636	69.12	13.50
77 11 128 858	11.32	31.10	77 11 156 475	7.44	37.80	77 11 156 946	.03	36.10			13.51
77 11 128 911	1.22	16.00	77 11 156 508	.60	12.50			36.20	77 11 158 890	NC	33.05
		37.01			12.51			36.21	77 11 158 891	NC	33.05
77 11 128 912	.31	31.40			36.20			37.85	77 11 158 894	11.81	08.00
		33.05			36.21			83.00	77 11 159 835	58.19	75.00
		34.01	77 11 156 509	7.72	19.01	77 11 156 957	.57	37.01	77 11 160 010	93.98	19.80
77 11 128 953	3.58	31.40	77 11 156 510	41.25	19.01	77 11 156 958	.81	38.00	77 11 160 023	17.59	55.25
77 11 128 989	1.42	10.80	77 11 156 514	5.07	37.80	77 11 156 959	.38	12.00	77 11 160 024	17.59	55.25
77 11 129 033	32.09	90.00	77 11 156 532	.42	37.80			12.40	77 11 160 025	43.68	56.20
77 11 129 098	6.98	37.00	77 11 156 542	42.74	12.50	77 11 156 960	.87	20.00	77 11 160 026	45.89	56.20
		37.01			36.20	77 11 156 968	.21	19.60	77 11 160 029	213.20	55.05
77 11 129 246	.84	37.85			36.21			31.10	77 11 160 030		80.00
		37.86	77 11 156 568	28.33	36.20			36.00	77 11 160 032	139.33	12.50
		83.00			36.21			36.01			12.51
77 11 150 452	32.44	19.50	77 11 156 571	82.18	37.80			36.21	77 11 160 037	136.95	36.10

PRICES 2014

Reference	Rate	Boards	Reference	Rate	Boards	Reference	Rate	Boards	Reference	Rate	Boards
77 11 160 040	73.08	75.00			33.01	77 11 160 328	93.31	12.00	77 11 160 466	122.23	19.80
77 11 160 043	17.27	19.80	77 11 160 176	35.99	33.00	77 11 160 340	13.77	55.25	77 11 160 468	130.56	19.80
77 11 160 047	20.54	55.25			33.01	77 11 160 341	13.77	55.25	77 11 160 470	108.62	19.80
77 11 160 048	20.54	55.25	77 11 160 185	15.60	37.01	77 11 160 344	46.64	38.00	77 11 160 471	109.24	19.80
77 11 160 049	98.92	55.20	77 11 160 195	66.96	12.50	77 11 160 346	550.56	54.00	77 11 160 476	78.80	19.80
77 11 160 050	98.92	55.20			12.51	77 11 160 361	67.41	31.41	77 11 160 477	1.50	19.80
77 11 160 051	17.31	19.50	77 11 160 196	99.50	12.50	77 11 160 362	203.81	31.41	77 11 160 478	2.10	19.80
		19.51			12.51	77 11 160 363	203.81	31.41	77 11 160 479	16.12	19.80
77 11 160 053	10.49	56.20	77 11 160 198	38.19	12.50	77 11 160 368	.16	38.00	77 11 160 484	22.62	31.10
77 11 160 054	10.49	56.20			12.51	77 11 160 372	122.94	10.70	77 11 160 489	222.27	31.10
77 11 160 055	42.16	19.00	77 11 160 199	17.38	12.50	77 11 160 375	.64	20.00	77 11 160 492	25.46	31.10
77 11 160 061	223.04	19.30			12.51	77 11 160 382	24.62	17.00	77 11 160 493	23.82	31.10
77 11 160 076	71.30	55.00	77 11 160 201		12.50	77 11 160 388	42.10	54.00	77 11 160 494	24.94	31.10
77 11 160 078	1.92	19.00			12.51	77 11 160 390	15.66	19.00	77 11 160 495	26.11	31.10
77 11 160 079	44.91	81.00	77 11 160 206	208.77	19.00	77 11 160 391	110.79	19.00	77 11 160 497	46.05	31.10
77 11 160 080	44.91	81.00	77 11 160 208	52.57	80.00	77 11 160 394	226.34	48.00	77 11 160 498	215.00	31.40
77 11 160 081	92.65	81.00	77 11 160 209		80.00	77 11 160 395	226.34	48.00			31.45
77 11 160 082	92.65	81.00	77 11 160 217	39.06	13.50	77 11 160 396	298.36	48.00	77 11 160 499	215.00	31.40
77 11 160 083	17.81	85.00	77 11 160 218	21.16	13.50	77 11 160 397	289.28	48.00			31.45
77 11 160 084	15.94	85.00	77 11 160 230		83.00	77 11 160 398	103.46	46.00	77 11 160 501	3.54	31.45
77 11 160 085	15.19	56.00	77 11 160 250	59.18	37.01	77 11 160 399	103.46	46.00	77 11 160 503		21.00
77 11 160 086	66.14	13.51	77 11 160 252	63.56	20.00	77 11 160 406	152.14	19.30	77 11 160 504	187.34	32.00
		55.00	77 11 160 264	102.56	57.10	77 11 160 408	65.64	37.61	77 11 160 505	187.34	32.00
77 11 160 087	131.56	54.00	77 11 160 265	20.44	57.10	77 11 160 410	121.40	55.00	77 11 160 520	63.34	16.00
77 11 160 088	146.46	54.00	77 11 160 266	17.45	57.10	77 11 160 416	294.65	16.00	77 11 160 523	4.45	31.40
77 11 160 089	42.10	54.00	77 11 160 267	14.52	57.10	77 11 160 420	45.08	11.00			31.45
77 11 160 090	42.78	54.00	77 11 160 268	762.91	10.40			17.00	77 11 160 524	55.20	31.40
77 11 160 091	42.78	54.00	77 11 160 269	766.96	10.60	77 11 160 421	169.59	31.41			31.45
77 11 160 102	117.19	33.05	77 11 160 270	76.35	10.60	77 11 160 422	169.59	31.41	77 11 160 526	78.03	33.00
77 11 160 108	7.86	46.00	77 11 160 271	36.04	10.70	77 11 160 423	54.64	31.41	77 11 160 527	78.03	33.00
77 11 160 109	7.86	46.00	77 11 160 272	65.28	10.60	77 11 160 425	68.79	31.41	77 11 160 528	378.12	36.10
77 11 160 124	18.42	33.00	77 11 160 274	151.32	10.50	77 11 160 430	45.88	55.00	77 11 160 529	9.22	36.10
77 11 160 129	150.62	55.20	77 11 160 276	1057.10	11.20			56.00	77 11 160 530	7.68	36.10
77 11 160 130	376.59	19.51	77 11 160 277	5.71	11.40	77 11 160 431	83.84	55.00	77 11 160 532	30.48	36.10
77 11 160 136	96.22	80.00	77 11 160 278	14.87	17.00	77 11 160 432	70.89	55.00	77 11 160 533	60.23	36.10
77 11 160 143	55.66	32.01	77 11 160 280	216.48	11.40	77 11 160 436	87.29	55.00	77 11 160 534	11.29	36.10
77 11 160 166	76.72	32.00	77 11 160 281	36.33	12.51	77 11 160 444	257.82	12.50	77 11 160 535	11.29	36.10
		32.01	77 11 160 282	56.34	10.10			12.51	77 11 160 539	35.98	36.10
		33.00	77 11 160 284	105.26	11.00	77 11 160 445	68.36	12.40			38.00
77 11 160 169	35.99	33.00	77 11 160 288	179.66	11.40	77 11 160 448	76.35	10.60	77 11 160 540	16.54	38.00
		33.01	77 11 160 290	13.56	32.01	77 11 160 456	508.77	31.00	77 11 160 541	136.96	38.00
77 11 160 170	35.99	33.00			34.01			31.01	77 11 160 542	10.56	38.00
		33.01	77 11 160 308	117.19	33.05	77 11 160 457	20.38	31.10	77 11 160 545	310.61	33.50
77 11 160 171	35.99	33.00	77 11 160 309	107.26	33.01			31.40	77 11 160 546	38.25	33.50
		33.01			33.05			31.45	77 11 160 547	41.11	33.50
77 11 160 172	35.99	33.00	77 11 160 310	107.26	33.01	77 11 160 459	2.53	31.10	77 11 160 548	11.20	38.00
		33.01			33.05			31.40	77 11 160 550	75.91	38.00
77 11 160 173	35.99	33.00	77 11 160 315	62.68	55.20			31.45	77 11 160 551	1.32	36.10
		33.01	77 11 160 316	213.81	55.05	77 11 160 462	3.68	31.00	77 11 160 552	6.12	36.10
77 11 160 174	35.99	33.00	77 11 160 318	60.44	36.01			31.01	77 11 160 555	107.54	36.00
		33.01	77 11 160 319	60.44	36.01	77 11 160 465	1.03	31.00	77 11 160 556	25.69	36.00
77 11 160 175	36.20	33.00	77 11 160 322	6.28	55.20			31.01			36.01

PRICES 2014

Reference	Rate	Boards	Reference	Rate	Boards	Reference	Rate	Boards	Reference	Rate	Boards
77 11 160 557	13.12	36.00	77 11 160 643	16.80	37.00	77 11 160 698	22.77	36.20			37.01
77 11 160 558	12.41	36.00	77 11 160 644	275.32	37.00			36.21	77 11 160 748	78.37	75.00
77 11 160 560	195.02	38.00	77 11 160 645	242.45	37.00	77 11 160 701	5.98	32.00	77 11 160 751	50.08	29.00
77 11 160 564	10.57	38.00	77 11 160 646	896.17	19.50	77 11 160 702	10.56	37.85			29.01
77 11 160 565	40.17	33.00	77 11 160 647	716.98	19.50	77 11 160 703	15.52	37.85	77 11 160 752	12.84	29.00
		33.01	77 11 160 652	6.41	33.50	77 11 160 704	32.46	37.85			29.01
77 11 160 568	1.94	33.00	77 11 160 654	.42	33.50	77 11 160 705	130.39	37.85	77 11 160 753	13.47	29.00
		33.01	77 11 160 656	9.31	19.50	77 11 160 709	NC	88.00			29.01
77 11 160 569	2.01	33.00	77 11 160 657	103.17	37.80			83.00	77 11 160 755	1.16	29.00
		33.01			37.81	77 11 160 711	20.51	12.50			29.01
77 11 160 570	14.00	33.00	77 11 160 658	26.28	37.80	77 11 160 712	69.46	37.85	77 11 160 756	1.13	29.00
77 11 160 576	7.36	38.00			37.81	77 11 160 713	10.94	37.85			29.01
77 11 160 577	NC	38.00	77 11 160 659	23.55	37.80	77 11 160 714	11.33	36.20	77 11 160 758	1.32	29.00
77 11 160 579	4.59	38.00			37.81			36.21			29.01
77 11 160 581	4.44	38.00	77 11 160 660	21.64	37.80	77 11 160 715	20.99	20.00	77 11 160 760	491.43	81.10
77 11 160 582	213.53	33.50	77 11 160 661	14.80	37.80	77 11 160 716	7.81	20.00	77 11 160 761	104.16	81.10
77 11 160 583	103.41	31.40			37.81	77 11 160 717	224.30	12.00	77 11 160 762	104.16	81.10
		31.45	77 11 160 662	22.53	37.80	77 11 160 719	NC	33.01	77 11 160 763	448.22	83.00
77 11 160 590	18.07	33.00	77 11 160 663	26.93	37.80			33.05			83.01
		33.01			37.81	77 11 160 720	15.06	36.20	77 11 160 764	3.65	29.00
77 11 160 591	20.69	33.00	77 11 160 664	17.62	37.80			36.21			29.01
		33.01	77 11 160 665	17.89	37.80	77 11 160 721	87.11	36.20	77 11 160 771	9.00	83.01
77 11 160 595	169.53	31.40	77 11 160 666	18.09	37.80	77 11 160 722	.59	36.20	77 11 160 772	5.87	83.01
77 11 160 596	169.53	31.40			37.81			36.21	77 11 160 773	28.43	83.01
77 11 160 597	129.29	31.45	77 11 160 667	20.68	37.80	77 11 160 723	40.68	41.00	77 11 160 776	1.87	83.01
77 11 160 599	7.28	31.45			37.81	77 11 160 724	40.68	41.00	77 11 160 777	2.08	83.01
77 11 160 602	77.34	31.45	77 11 160 668	47.00	37.80	77 11 160 725	10.75	12.50	77 11 160 778	12.05	88.00
77 11 160 603	78.65	33.00			37.81			12.51	77 11 160 780	41.19	38.00
77 11 160 608	47.83	83.00	77 11 160 669	17.95	37.81	77 11 160 727	6.69	12.50	77 11 160 781	13.51	88.00
77 11 160 611	.55	83.00	77 11 160 670	17.57	37.81	77 11 160 728	365.20	12.50	77 11 160 782	4.33	37.00
77 11 160 612	3004.85	17.00	77 11 160 671	184.16	36.20	77 11 160 729	35.55	12.50	77 11 160 783	47.10	37.85
77 11 160 613	32.86	19.60			36.21	77 11 160 731	38.76	12.40	77 11 160 784	35.13	36.00
77 11 160 614	119.73	33.00	77 11 160 672	106.56	12.50	77 11 160 732	30.51	10.80	77 11 160 785	35.13	36.00
77 11 160 615	119.73	33.00	77 11 160 675	719.66	11.40	77 11 160 733	1.24	37.85	77 11 160 786	9.06	17.00
77 11 160 616	NC	32.00	77 11 160 676	719.66	11.40	77 11 160 734	7.85	37.85	77 11 160 787	9.50	32.00
77 11 160 617	64.22	32.00	77 11 160 678	391.90	10.60	77 11 160 735	1.37	37.85			32.01
77 11 160 618	45.07	34.00	77 11 160 680	48.28	12.50	77 11 160 736	.32	37.85	77 11 160 788	438.46	20.00
77 11 160 619	45.07	34.00	77 11 160 681	6.97	37.80	77 11 160 737	5.36	12.50	77 11 160 789	396.51	41.00
77 11 160 620	87.18	32.00	77 11 160 682	.22	37.80			12.51	77 11 160 790	24.57	88.00
77 11 160 621	87.18	32.00	77 11 160 685	25.40	37.80			21.10	77 11 160 795	61.92	35.00
77 11 160 622	78.72	34.00			37.81	77 11 160 738	27.24	19.80	77 11 160 797	9.38	35.00
77 11 160 623	78.72	34.00	77 11 160 686	383.98	37.85	77 11 160 739	30.19	19.80	77 11 160 802	51.39	20.00
77 11 160 624	223.13	35.00	77 11 160 687	38.05	12.40	77 11 160 740	3494.24	88.00	77 11 160 804	122.27	12.50
77 11 160 625	155.90	35.00	77 11 160 688	117.24	19.00	77 11 160 741	765.51	88.00			12.51
77 11 160 626	66.09	32.00	77 11 160 689	117.24	19.00	77 11 160 742	23.46	88.00	77 11 160 805	.97	10.80
77 11 160 628	NC	32.10	77 11 160 690	2.07	37.80	77 11 160 743	172.62	88.00			12.50
77 11 160 631	38.75	32.10			37.81	77 11 160 744		29.00			12.51
77 11 160 632	110.71	36.10	77 11 160 693	1.24	37.00			29.01	77 11 160 807	4.03	80.00
77 11 160 633	399.95	20.00			37.01	77 11 160 745		29.00	77 11 160 808	.92	31.00
77 11 160 634	190.01	36.10	77 11 160 694	11.22	37.00			29.01			37.00
77 11 160 641	9.60	37.00	77 11 160 695	4.64	37.00	77 11 160 746	50.81	90.00			37.01
77 11 160 642	48.36	37.00	77 11 160 696	44.16	37.00	77 11 160 747	118.03	37.00			55.10

PRICES 2014

Reference	Rate	Boards	Reference	Rate	Boards	Reference	Rate	Boards	Reference	Rate	Boards
77 11 160 809	75.28	55.10			36.01	77 11 160 956	21.58	48.50	77 11 162 186		.47 21.21
77 11 160 810	479.79	55.10	77 11 160 891	89.88	88.00	77 11 160 957	62.27	17.00	77 11 162 187		7.39 21.21
77 11 160 811	446.53	55.10	77 11 160 892	1.31	12.50	77 11 160 958	219.83	35.00	77 11 162 188		1.89 21.21
77 11 160 820	977.51	41.00	77 11 160 893	370.26	31.00	77 11 160 960	159.54	32.01	77 11 162 189		71.11 21.21
77 11 160 821	977.51	41.00			31.01	77 11 160 961	257.45	34.01	77 11 162 196		NC 21.21
77 11 160 825	8.57	80.00	77 11 160 894	1774.91	31.00	77 11 160 962	62.06	12.50	77 11 162 197		99.19 21.31
77 11 160 826	81.64	90.00	77 11 160 895	182.92	37.85			12.51	77 11 162 199		25.10 21.31
77 11 160 827	47.50	90.00	77 11 160 896	139.52	81.10	77 11 160 963	62.06	10.80	77 11 162 200		184.89 21.31
77 11 160 828	47.50	90.00	77 11 160 899	1784.50	21.31	77 11 160 964		29.00	77 11 162 202		128.26 21.31
77 11 160 829	86.10	90.00			21.40			29.01	77 11 162 203		88.20 21.31
77 11 160 830	38.12	90.00	77 11 160 901	2133.36	83.00	77 11 160 965	404.95	29.01	77 11 162 204		228.13 21.31
77 11 160 831	4.61	31.40	77 11 160 902	37.11	17.00	77 11 160 966	404.95	29.01	77 11 162 211		NC 21.31
		31.45	77 11 160 904	27.67	33.00	77 11 160 969	49.54	36.01	77 11 162 212		14.08 21.31
		32.00	77 11 160 905	3.96	33.00	77 11 160 972	30.36	16.00	77 11 162 213		48.92 21.31
77 11 160 832	40.53	90.00	77 11 160 907	46.25	80.00	77 11 160 973	82.85	36.21	77 11 162 214		.52 21.31
77 11 160 833	19.98	33.00			83.00	77 11 160 974	5.13	36.21	77 11 162 216		8.31 21.40
77 11 160 834	19.98	33.00	77 11 160 908	72.25	21.40	77 11 160 976	207.52	37.61	77 11 162 217		154.77 21.40
77 11 160 835	1.15	90.00	77 11 160 909	84.00	21.40	77 11 160 977	43.43	37.61	77 11 162 219		18.38 21.40
77 11 160 837	110.17	32.10	77 11 160 910	1854.24	21.31	77 11 160 978	123.66	37.86	77 11 162 220		17.83 21.40
77 11 160 838	31.39	90.00			21.40	77 11 160 979	29.91	37.86	77 11 162 221		42.75 21.40
77 11 160 839	27.25	90.00	77 11 160 912	40.76	10.60	77 11 160 980	147.03	37.01	77 11 162 222		92.04 21.40
77 11 160 840	140.77	10.50			10.61	77 11 160 981	21.69	31.40	77 11 162 223		44.55 21.40
77 11 160 842	15.93	34.00	77 11 160 914	144.34	31.40			31.41	77 11 162 224		75.66 21.40
77 11 160 856	7.90	34.00			31.41			31.45	77 11 162 225		380.10 21.40
77 11 160 857	27.51	90.00			31.45	77 11 160 982	18.65	31.40	77 11 162 226		126.25 21.40
77 11 160 861	56.94	20.00	77 11 160 915	105.37	10.80			31.41	77 11 162 227		73.50 21.40
77 11 160 862	45.32	20.00	77 11 160 916	6.01	10.80			31.45	77 11 162 228		62.14 21.40
77 11 160 866	5.36	31.00	77 11 160 924	985.02	31.01	77 11 160 983	1.24	31.40	77 11 162 229		522.32 21.40
		31.01	77 11 160 925	18.96	36.01			31.41	77 11 162 230		31.87 21.40
77 11 160 867	7.82	31.00	77 11 160 926	32.49	36.00			31.45	77 11 162 231		175.18 21.50
		31.01			36.01	77 11 160 984	2.66	31.40	77 11 162 233		.44 21.50
77 11 160 868	4.87	31.10	77 11 160 927	42.27	32.11			31.41	77 11 162 234		3.21 21.50
		31.40	77 11 160 932	164.73	32.01			31.45	77 11 162 235		18.18 21.50
		31.45	77 11 160 933	164.73	32.01	77 11 160 985	1.10	31.40	77 11 162 236		12.26 21.50
77 11 160 869	1.24	36.00	77 11 160 936	85.51	75.00			31.41	77 11 162 237		26.24 21.50
77 11 160 870	1.99	34.00	77 11 160 937	79.11	75.00			31.45	77 11 162 238		729.80 21.50
77 11 160 871	6.32	31.10	77 11 160 938	71.21	75.00	77 11 160 987	858.70	19.51	77 11 162 239		134.59 21.50
77 11 160 873	4.85	33.50	77 11 160 939	68.27	75.00	77 11 160 990	156.56	19.51	77 11 162 240		142.01 21.50
77 11 160 874	1.94	33.50	77 11 160 940	38.66	90.00	77 11 160 991	182.72	32.01	77 11 162 241		47.73 21.50
77 11 160 875	.92	32.00	77 11 160 942	89.77	90.00	77 11 160 992	182.72	32.01	77 11 162 242		107.94 21.50
77 11 160 876	237.83	32.00	77 11 160 943	21.53	90.00	77 11 160 993	47.07	32.01	77 11 162 244		123.12 21.50
77 11 160 877	226.40	32.00	77 11 160 944	56.47	75.00	77 11 160 994	54.19	34.01	77 11 162 245		105.88 21.50
77 11 160 878	33.91	20.00	77 11 160 945	57.46	75.00	77 11 160 996	66.64	32.11	77 11 162 246		77.78 21.50
77 11 160 879	297.46	31.10	77 11 160 947	127.68	41.00	77 11 160 997	17.68	37.81	77 11 162 247		.50 21.50
77 11 160 880	297.46	31.10	77 11 160 948	127.68	41.00	77 11 162 085	50.72	31.00	77 11 162 248		3.91 21.50
77 11 160 882	1854.44	33.00	77 11 160 949	18.84	41.00			31.01	77 11 162 249		17.39 21.50
77 11 160 883	1909.62	33.00	77 11 160 950	12.89	36.00	77 11 162 180	23.56	21.21	77 11 162 250		12.35 21.50
77 11 160 884	344.40	56.20	77 11 160 951	12.41	36.00			21.31	77 11 162 251		NC 21.50
77 11 160 885	344.40	56.20	77 11 160 952	2.94	31.11	77 11 162 181	32.73	21.21	77 11 162 252		.43 21.50
77 11 160 886	456.03	59.30	77 11 160 953	2.95	36.01	77 11 162 183	1.08	21.21	77 11 162 253		21.50
77 11 160 887	522.54	59.30	77 11 160 954	30.36	48.50	77 11 162 184	279.25	21.21	77 11 162 255		NC 21.50
77 11 160 888	1162.94	36.00	77 11 160 955	21.58	48.50	77 11 162 185	1.53	21.21	77 11 162 256		46.02 21.50

PRICES 2014

Reference	Rate	Boards	Reference	Rate	Boards	Reference	Rate	Boards	Reference	Rate	Boards
77 11 162 257	NC	21.50	77 11 162 453	2.40	36.20			10.61	77 11 162 627		122.67 21.31
77 11 162 258	151.03	21.50			36.21	77 11 162 511	61.08	10.30	77 11 162 761		131.05 81.10
77 11 162 259	273.68	21.50	77 11 162 454	58.80	34.00			10.61	77 11 162 762		131.05 81.10
77 11 162 260	13.35	21.50	77 11 162 455	8.25	34.00	77 11 162 512	211.54	31.00	77 11 162 763		147.43 81.10
77 11 162 261	1298.14	21.10	77 11 162 456	NC	21.00	77 11 162 514	12.04	14.00	77 11 162 764		243.53 81.10
77 11 162 262	17.15	21.10	77 11 162 457		75.00	77 11 162 515	15.48	14.00	77 11 162 828		7.29 13.51
77 11 162 266	17.91	21.10	77 11 162 458	57.37	36.00	77 11 162 516	1030.56	13.51			17.00
77 11 162 267	72.15	21.10			36.01	77 11 162 517	8.09	13.51	77 11 162 886		434.96 80.00
77 11 162 268	13.98	21.10	77 11 162 459		88.00			14.00	77 11 162 956		113.77 33.01
77 11 162 269	1.12	21.10	77 11 162 461	65.91	88.00	77 11 162 519	400.59	10.60			33.05
77 11 162 270	6.54	21.10	77 11 162 462	84.10	81.10			10.61	77 11 162 970		160.89 31.40
77 11 162 271	1779.25	21.10	77 11 162 463	200.00	11.40	77 11 162 552	101.59	33.00			31.45
77 11 162 272	92.74	21.10	77 11 162 464	46.76	19.51	77 11 162 554	1733.87	11.21	77 11 162 971		160.89 31.40
77 11 162 274	28.94	21.10	77 11 162 465	.57	19.30	77 11 162 556	28.35	16.00			31.45
77 11 162 275	5.07	21.10	77 11 162 466	231.85	33.05	77 11 162 566	174.72	20.00	77 11 162 972		186.57 29.00
77 11 162 278	42.75	21.40	77 11 162 467	231.85	33.05	77 11 162 567	47.99	11.21	77 11 162 973		NC 29.00
77 11 162 279	42.75	21.40	77 11 162 468	198.05	31.40	77 11 162 569	241.20	31.40	77 11 162 974		NC 29.00
77 11 162 280	42.75	21.40			31.41	77 11 162 570	2945.94	17.00	77 11 162 977		178.25 16.00
77 11 162 281	42.75	21.40			31.45	77 11 162 571	2115.09	83.00	77 11 162 991		202.64 10.40
77 11 162 282	42.75	21.40	77 11 162 469	130.22	33.01	77 11 162 573	12.81	11.21	77 11 162 996		13.25 29.00
77 11 162 283	42.75	21.40			33.05	77 11 162 575	22.44	19.01	77 11 163 605		81.48 21.21
77 11 162 284	42.75	21.40	77 11 162 470	261.36	33.05	77 11 162 585	15.16	36.00	77 11 163 607		364.30 21.00
77 11 162 285	41.56	21.40	77 11 162 471	2.39	33.05			36.01	77 11 163 610		692.83 36.10
77 11 162 286	42.75	21.40	77 11 162 474	6.35	13.51	77 11 162 586	56.14	36.10	77 11 163 618		10.00
77 11 162 391	8.83	29.00	77 11 162 475	1.44	13.51	77 11 162 588	241.20	31.40	77 11 163 620		33.86 88.00
		29.01	77 11 162 476	107.48	75.00	77 11 162 589	302.26	31.40	77 11 163 631		EVO.FAM
77 11 162 392	9.36	29.00	77 11 162 477	107.48	75.00	77 11 162 591	217.20	33.05	77 11 163 632		EVO.Pedal
		29.01	77 11 162 478	490.84	88.00	77 11 162 593	725.35	10.61	77 11 163 633		EVO.Fuel
77 11 162 394	200.57	11.40	77 11 162 479	39.83	88.00	77 11 162 594	110.29	33.05	77 11 163 634		EVO.SOL
77 11 162 396	31.59	32.01	77 11 162 480	93.62	36.10	77 11 162 595	14.66	19.01	77 11 163 635		EVO.MOT
77 11 162 397	22.28	34.01	77 11 162 481	7.57	36.10	77 11 162 596	36.01	37.00	77 11 163 663		9.02 80.00
77 11 162 398	10.31	34.01	77 11 162 482	12.15	36.10	77 11 162 597	16.34	37.00	77 11 163 702		10974.18 10.00
77 11 162 399	12.35	34.01	77 11 162 483	526.15	17.00	77 11 162 599	96.64	32.00	77 11 163 703		10.00
77 11 162 406	58.15	32.01	77 11 162 484	980.44	17.00	77 11 162 600	57.08	19.01	77 11 163 706		2400.00 10.00
77 11 162 407	60.92	34.01	77 11 162 485	397.66	17.00	77 11 162 601	128.65	19.01	77 11 163 710		208.80 21.00
77 11 162 408	5.85	34.01	77 11 162 487	678.19	13.51	77 11 162 602	57.12	19.01	77 11 163 723		10.00
77 11 162 410		21.00	77 11 162 494	37.74	13.51	77 11 162 603	74.84	19.01	77 11 163 731		37.30 33.05
77 11 162 423	18.74	38.00	77 11 162 495	378.38	13.51	77 11 162 604	41.99	19.01	77 11 163 783		55.20
77 11 162 424	48.73	37.01	77 11 162 496	15.30	33.01	77 11 162 605	76.87	19.01	77 11 163 786		10.01
77 11 162 425	183.11	33.05	77 11 162 497	19.71	11.21	77 11 162 606	43.06	19.01	77 11 163 912		25.83 75.00
77 11 162 428	2101.83	83.00	77 11 162 498	41.05	11.21	77 11 162 607	124.75	08.00	77 11 163 915		10.00
77 11 162 429	2960.44	17.00	77 11 162 499	1.30	11.21	77 11 162 608	1591.86	19.50	77 11 163 916		7770.09 10.00
77 11 162 432	1095.45	32.00	77 11 162 500	NC	11.21	77 11 162 609	70.86	08.00	77 11 163 932		20.78 75.00
77 11 162 434	1052.88	34.00	77 11 162 501	13.76	11.21	77 11 162 610	117.85	34.00	77 11 165 835		95.62 08.00
77 11 162 436	80.90	31.41	77 11 162 502	730.42	11.21	77 11 162 613	1854.24	21.31	77 11 166 353		1.44 19.01
77 11 162 437		33.01	77 11 162 503	730.42	11.21			21.40	77 11 167 009		465.67 19.50
77 11 162 440	6.35	85.00	77 11 162 504	1.99	11.21	77 11 162 619	34.94	31.40	77 11 167 011		40.00
77 11 162 442	124.64	21.50	77 11 162 505	NC	10.61	77 11 162 620	82.70	19.01	77 11 167 034		96.59 11.21
		38.00	77 11 162 507	387.63	10.61	77 11 162 623	24.28	19.01	77 11 167 104		23.41 48.00
77 11 162 443	.41	38.00	77 11 162 508	128.00	10.61	77 11 162 624	7.68	19.01	77 11 167 105		506.75 75.00
77 11 162 448	10.16	75.00	77 11 162 509	55.30	10.61	77 11 162 625	40.87	19.01	77 11 167 158		440.88 75.00
77 11 162 450	54.81	40.00	77 11 162 510	76.97	10.30	77 11 162 626	62.69	11.30	77 11 167 159		453.95 75.00

PRICES 2014

Reference	Rate	Boards	Reference	Rate	Boards	Reference	Rate	Boards	Reference	Rate	Boards
77 11 167 160	498.68	75.00			37.61	82 00 300 126		50.10	82 00 435 760		19.00
77 11 167 161	181.00	59.30	82 00 149 742		19.00	82 00 300 127		50.10	82 00 435 788		19.00
77 11 167 225	8.85	81.10	82 00 166 013		11.30	82 00 302 884		19.30			19.01
77 11 167 236	156.92	31.40	82 00 169 264		11.20	82 00 303 797		55.50	82 00 435 790		19.00
		31.45			11.40	82 00 303 801		55.50	82 00 435 794		19.00
77 11 167 237	1191.29	32.00	82 00 183 179	22.34	10.40	82 00 305 762		50.00	82 00 437 968		31.11
77 11 167 238	1097.10	34.00	82 00 186 510		36.10	82 00 305 763		50.00	82 00 440 561		33.00
77 11 167 240	939.40	21.21	82 00 191 963		83.01	82 00 307 816		50.00	82 00 441 704		57.00
		21.31	82 00 197 717		17.00	82 00 307 817		50.00	82 00 441 706		57.00
77 11 167 241	349.90	21.21	82 00 199 158	NC	13.50	82 00 310 579		50.10	82 00 441 759		19.30
		21.31	82 00 205 018		50.00	82 00 310 580		50.10	82 00 441 762		19.30
77 11 167 242	349.90	21.21	82 00 205 044		37.00	82 00 310 771		85.00	82 00 443 079		55.05
		21.31			37.61	82 00 314 930		46.00	82 00 443 081		55.05
77 11 167 243	349.90	21.21	82 00 208 654		37.80	82 00 314 931		46.00	82 00 444 058	NC	19.50
		21.31			37.81	82 00 317 131		11.30			19.51
77 11 167 244	349.90	21.21	82 00 214 314	NC	37.61	82 00 317 471		11.00	82 00 450 968		55.05
		21.31	82 00 216 879	NC	11.40	82 00 320 616	NC	10.80	82 00 459 774		19.50
77 11 167 245	349.90	21.21	82 00 219 250		50.10	82 00 322 115		19.51			19.51
		21.31	82 00 223 471		50.00	82 00 330 004		11.30	82 00 459 779		19.60
77 11 167 248	1000.59	12.00	82 00 224 952		13.50	82 00 335 703		55.25	82 00 462 663		11.20
77 11 167 254	2.67	31.40	82 00 226 524		50.10	82 00 340 648		14.00	82 00 467 197		55.05
		31.41	82 00 226 526		50.10	82 00 341 503		66.00	82 00 467 594		55.20
		31.45	82 00 245 578		81.00	82 00 343 322		56.00	82 00 468 227		31.40
		33.00	82 00 251 569		10.60	82 00 357 709		46.00			31.41
		33.01			10.61	82 00 357 711		46.00	82 00 468 420		31.41
		35.00	82 00 262 994	NC	11.20	82 00 367 990		19.00	82 00 468 421		31.41
77 11 167 266	50.82	83.00	82 00 267 272		11.00	82 00 383 274		50.10	82 00 468 422		31.41
77 11 167 305	10.80	11.21	82 00 268 737		85.00	82 00 387 748		48.50	82 00 468 424		31.41
77 11 167 306	20.94	11.21	82 00 268 738		85.00	82 00 387 749		48.50	82 00 468 427		31.41
77 11 167 307	52.50	11.21	82 00 268 931		85.00	82 00 389 607		46.00	82 00 469 132		56.00
77 11 167 357	3.84	37.61	82 00 270 285		50.60	82 00 394 655		10.70	82 00 472 472		50.60
77 11 167 474	569.58	16.00	82 00 270 329		48.00	82 00 397 920		55.25	82 00 472 481		50.60
77 11 167 492	38.76	80.00	82 00 270 332		50.00	82 00 398 028		55.25	82 00 474 652		12.00
77 11 167 496	131.19	29.00	82 00 276 361		37.00	82 00 401 259	NC	10.70	82 00 477 946		85.00
		29.01			37.01	82 00 401 454		48.00	82 00 477 952	26.12	16.00
77 11 167 497	154.60	29.00	82 00 280 504		46.00			55.05	82 00 480 127		81.00
77 11 167 656	43.30	31.41	82 00 280 661		31.11	82 00 407 749		57.00	82 00 481 116		48.00
77 11 170 546	NC	08.00	82 00 282 199		10.50	82 00 407 759		57.00	82 00 481 544		19.60
77 11 222 570		54.00	82 00 286 227		50.10	82 00 407 764		57.00	82 00 483 384		19.60
77 82 423 541		46.00	82 00 289 844		55.00	82 00 407 909		57.00	82 00 489 586		11.00
77 82 423 542		46.00	82 00 289 846		55.00	82 00 407 914		57.00	82 00 490 282		12.00
79 03 062 105	2.16	12.50	82 00 290 035		55.05	82 00 408 155	NC	10.70	82 00 490 285		12.00
		12.51	82 00 290 131		55.50	82 00 417 444		57.00	82 00 495 012		11.20
79 03 075 033		10.50	82 00 291 355		14.00	82 00 417 594		11.30			17.00
82 00 003 996		33.01	82 00 296 662	224.54	19.00	82 00 420 638		37.61	82 00 502 016		55.05
82 00 027 929		54.00	82 00 296 695		57.10	82 00 424 303		50.60	82 00 503 482		31.41
82 00 033 408	13.26	10.80	82 00 296 726		57.10	82 00 425 460		10.60	82 00 510 722		37.61
82 00 048 024		19.00	82 00 296 727		57.10	82 00 428 864		64.00	82 00 514 034		14.00
82 00 103 688		19.00	82 00 297 443		50.60	82 00 428 876		64.00	82 00 525 397		11.00
82 00 105 746	NC	10.40	82 00 297 444		50.60	82 00 428 881		55.50	82 00 533 426		14.00
82 00 114 739		19.51	82 00 299 546		48.00	82 00 428 890		64.00	82 00 535 565		55.50
82 00 129 956		37.00	82 00 299 634		54.00	82 00 428 891		64.00	82 00 535 890		56.00

